



**POLITIET**

# Anmeldt kriminalitet og politiets straffesaksbehandling i Sør-Vest politidistrikt 2024

Sør-Vest politidistrikt, februar 2025



## INNHold

<b>ANMELDT KRIMINALITET 2024 i SØR-VEST PD .....</b>	<b>3</b>
<i>FLERE ANMELDELSER .....</i>	<i>4</i>
<i>ANMELDELSER PR 1000 INNBYGGER.....</i>	<i>Feil! Bokmerke er ikke definert.</i>
<b>ANMELDELSER FORDELT ETTER KRIMINALITETSTYPER.....</b>	<b>4</b>
<i>FÆRRE ANMELDTE NARKOTIKALOVBRUDD .....</i>	<i>5</i>
<i>ØKNING I ANMELDTE VOLDSLOVBRUDD .....</i>	<i>5</i>
<i>ØKNING I SEKSUALLOVBRUDD.....</i>	<i>6</i>
<i>ØKNING I VINNINGSLOVBRUDD .....</i>	<i>7</i>
<i>ANMELDTE SAKER INNEN KRIMINALITETSTYPEN ANNEN .....</i>	<i>7</i>
<i>ØKNING I ANMELDTE SAKER INNEN SKADEVERK.....</i>	<i>8</i>
<i>ØKNING i MILJØKRIMINALITET. ....</i>	<i>9</i>
<i>ØKONOMIKRIMINALITET .....</i>	<i>9</i>
<b>UNGDOMSKRIMINALITET .....</b>	<b>11</b>
<b>DEN REGISTRERTE KRIMINALITETEN FORDELT I POLITIDISTRIKTET .....</b>	<b>15</b>
<b>STRAFFESAKSBEHANDLING SØR-VEST POLITIDISTRIKT 2024.....</b>	<b>18</b>
<i>FRISTSAKENE.....</i>	<i>Feil! Bokmerke er ikke definert.</i>
<i>BRUK AV PÅTALEAVGJØRELSENE .....</i>	<i>21</i>
<i>RESTANSER STRAFFESAKER .....</i>	<i>21</i>
<i>Datagrunnlag.....</i>	<i>22</i>
<b>Kort om Sør-Vest politidistrikt.....</b>	<b>23</b>

---

# ANMELDT KRIMINALITET 2024 i SØR-VEST POLITIDISTRIKT

**HOVEDTREND:** Antall anmeldte saker fortsetter å øke etter pandemien. Økningen fra 2023 utgjør ca. 3 prosent – 800 flere anmeldelser. Økningen i et femårsperspektiv er ca. 11 prosent.

Den anmeldte kriminaliteten for året 2024 viser noe variasjon i forholdet mellom de ulike kriminalitetstypene sammenlignet med tidligere år. Sammenlignet med 2023 ble det anmeldt noen flere lovbrudd innen sakstypene annen, narkotika, sedelighet, skadeverk, trafikk, vold, økonomi. Samtidig er kriminalitet i kategoriene arbeidsmiljø, miljø, og vinning redusert i forhold til året før.

I et femårsperspektiv har anmeldt kriminalitet innen kategoriene annen, sedelighet, vinning, vold, skadeverk og økonomi økt, mens det er registrert mindre kriminalitet i de andre kategoriene.

Kriminalitetstype	2023	2024	Prosent endring 2023-2024	Prosent endring 2020-2024	Andel
ANNEN	3431	3728	8,7 %	11,0 %	12,8 %
ARBEIDSMILJØ	86	84	-2,3 %	-10,6 %	0,3 %
MILJØ	208	185	-11,1 %	-19,9 %	0,6 %
NARKOTIKA	1665	1865	12,0 %	-30,7 %	6,4 %
SEDELIGHET	612	643	5,1 %	3,9 %	2,2 %
SKADEVERK	2273	2293	0,9 %	16,3 %	7,9 %
TRAFIKK	4234	4297	1,5 %	-0,7 %	14,8 %
VINNING	10973	10337	-5,8 %	19,8 %	35,6 %
VOLD	3016	3210	6,4 %	25,1 %	11,0 %
ØKONOMI	1745	2413	38,3 %	36,3 %	8,3 %
<b>Totalsum</b>	<b>28243</b>	<b>29055</b>	<b>2,9 %</b>	<b>10,7 %</b>	<b>100,0 %</b>

Tabell1: Hovedtall for Sør-Vest politidistrikt. Tabellen viser registrert kriminalitet. Undersøkelser teller ikke med.

Tabell 2 viser de største endringen i ulike statistikkgrupper på tvers av kriminalitetstyper. Den største endringen i 2024 i forhold til 2023 er registrert i statistikkgruppen "Mindre tyveri fra butikk eller annet salgssted", som tilhører kriminalitetstypen "Vinning". Det er registrert 333 færre anmeldelser i denne kategorien i år, men nedgangen i 2024 har sannsynlig sammenheng med stor økning i 2023. Det ble også registrert nedgang av sykkeltyveri, men det kan ha sammenheng i økning i antall tyverier fra bod/garasje. Sykler blir mulig oftere oppbevart i bod/garasje og ikke på gata.

Det har vært en betydelig økning i antall bedragerier, da det i fjor ble registrert 583 flere saker sammenlignet med 2023.

Kategorier som har økt er brudd på besøksforbud og mishandling i nære relasjoner med kroppskrenkelse. Foreløpig er det ukjent om økningen skyldes en reel økning eller økning i politiets innsats på dette området. Det er også registrert økning i kategorien brudd på opphold, noe som har sammenheng med innføring av OVA (omvendt voldsalarm).

Innen narkotika er det registrert en økning i anmeldelse av dopingovertrедelser, og en liten økning i antall narkotikabesittelse.

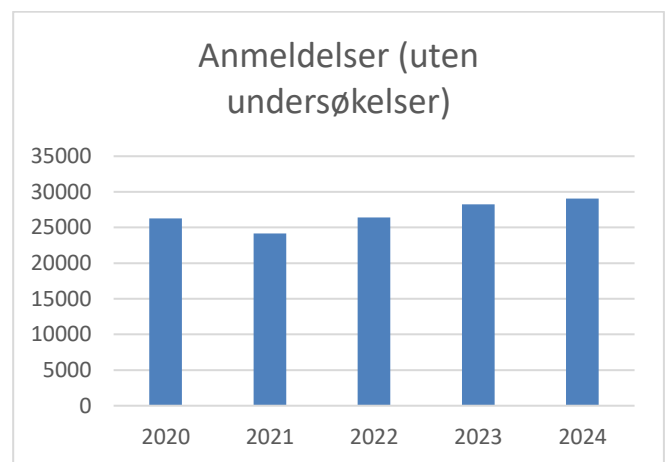
Det er også registrert en økning i antall saker innen våpenloven, diverse. Denne statistikkgruppen inneholder anmeldelser som kommer fra Øst politidistrikt – postforsendelser fra utlandet med mottaker registrert i Sør-Vest politidistrikt. Disse postforsendelsene inneholder ulike typer kniver og teleskopbatonger.

Tabell 2: Viser 15 største endringer i antall anmeldelser 2023-2024. Røde tall viser økning, mens grønne tall viser nedgang i anmeldt kriminalitet.

Statistikkgruppe	Anmeldelser	Statistikkgruppe	Anmeldelser
Tyveri fra person i anlegg / lokaler for idrett, kultur o.l.	88	Tyveri fra butikk eller annet salgssted	-175
Brudd på besøksforbud/kontaktforbud	113	Besittelseskrenkelse	-124
Bedrageri	583	Brukstyveri av bil	-47
Brudd på oppholdsforbud	67	Havressursloven, diverse	-83
Dopingovertredelse	113	Heleri	-29
Grovt tyveri fra bil eller annet motorkjøretøy eller -fartøy	90	Skadeverk på andre gjenstander (ikke tilh bygn, motorkj.tøy)	-30
Hastighet (§§ 5 OG 6)	214	Mindre tyveri fra butikk eller annet salgssted	-333
Mishandling i nære relasjoner, med kroppskrenkelse	114	PÅVIRKET/BERUSET (§ 22,1.LEDD)	-93
Narkotika, besittelse (§24)	69	Skadeverk på eller i bygning	-41
Skadeverk på/i motorkjøretøy eller annet transportmiddel	139	Straffegjennomføringsloven	-29
Tyveri fra bil eller annet motorkjøretøy eller -fartøy	96	Tyveri av sykkel	-458
Tyveri fra bod, garasje, areal tilhørende bolig/hytte	220	Tyveri fra annet offentlig bygg eller sted	-29
Tyveri fra person i gate, park, annet friområde	77	Tyveri fra bolig	-53
Tyveri fra person i salglokaler (kafe, butikk o.l.)	84	Tyveri fra person på annet offentlig sted	-35
Våpenloven, diverse	127	Uaktsom kjøring, mulig fare (§ 3)	-32
		Uberettiget adgang eller opphold	-39

## FLERE ANMELDELSER

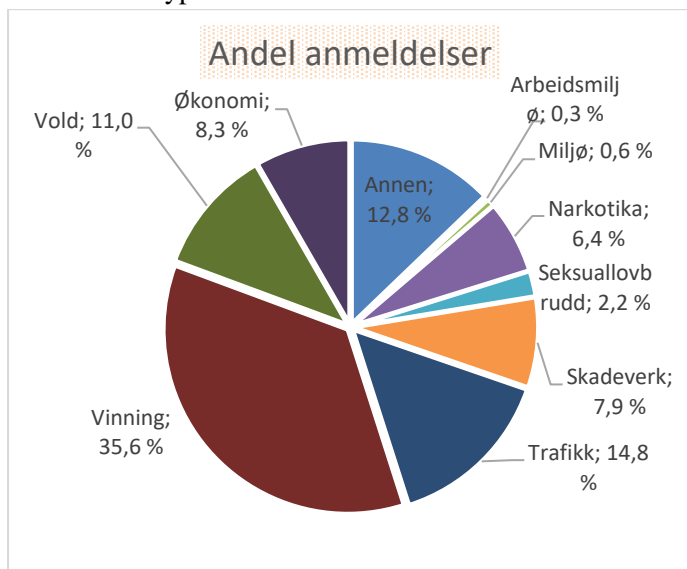
I 2024 ble det registret **29055** anmeldelser av lovbrudd i Sør-Vest politidistrikt. Over tid (se tabell 3) har det vært en utvikling med færre anmeldte saker, med året 2021 som et bunnpunkt. Antallet anmeldelser falt kraftig i årene 2020-2021 pga. pandemien, men snudde som forventet i 2022 og var da på ca. samme nivå som før pandemien.



# ANMELDELSER FORDELT ETTER KRIMINALITETSTYPER

Anmeldelsene er inndelt etter hovedkategoriene av kriminalitet. Vi har ti kriminalitetstyper.

Tabell 4: Anmeldelser i Sør-Vest politidistrikt etter kriminalitetstype



Som tabell 4 viser utgjør lovbrudd innen vinningskriminalitet den største kategorien anmeldte saker i politidistriktet (35,6 prosent). Slik har det vært gjennom flere år, både lokalt og nasjonalt. Deretter følger trafikklovbrudd, før lovbrudd innen vold og annen. Denne fordelingen mellom lovbruddene har vært stabil over tid, men med noen få variasjoner. I 2024 er andelen av anmeldelser i kategorien økonomi noe større enn de siste årene, og utgjør 8,3 prosent (6,2 i 2023).

## ØKNING I ANMELDTE NARKOTIKALOVBRUDD

Tabell 1 viser en økning innen narkotikalovbrudd. I 2024 ble det registrert 198 flere anmeldelser sammenlignet med 2023. Dette er en økning på 12 prosent siden 2023, men reduksjon på 30,7 prosent siden 2020.

Tabell 5: Ti største statistikkgrupper i kategorien narkotika.

	2020	2021	2022	2023	2024
Doping besittelse (§24a)	55	27	22	31	19
Doping bruk (§24a)	14	7	3	2	2
Dopingovertrredelse	83	79	95	112	225
Grov narkotikaovertrredelse	63	50	52	60	62
Grov narkotikaovertrredelse, betydelig mengde	4	3	7	1	3
Legemiddeloven diverse			29	55	46
Narkotika, besittelse (§24)	633	386	375	433	502
Narkotika, bruk (§24)	526	204	145	69	48
Narkotika, diverse	255	110	39	3	1
Narkotikaovertrredelse	1059	772	781	898	954

Statistikkgruppen dopingovertrredelse utgjør den største økningen innen kategorien narkotika. 113 flere saker utgjør en økning på 100 prosent.

## ØKNING I ANMELDTE

### VOLDSLOVBRUDD

Som tabell 1 viser endte året 2024 med 194 flere voldsanmeldelser sammenlignet med 2023, noe som utgjør 6,4 prosent økning. Siden 2020 har registrerte voldslovbrudd økt med 11 prosent.<sup>1</sup>

Tabell 6: Ti største statistikkgrupper i kategorien vold

	2020	2021	2022	2023	2024
Forulemping av offentlig tjenesteperson, politi	97	70	111	59	65
Kroppskrenkelse	1018	1133	1195	1322	1326
Kroppsskade	138	147	194	200	180
Mishandling i nære relasjoner, med kroppskrenkelse	164	125	109	158	272
Trusler	470	395	412	523	505
Trusler mot offentlig tjenesteperson, annen tjenesteperson	27	49	59	63	91
Trusler mot offentlig tjenesteperson, politi	56	64	87	74	93
Trusler, med kniv eller annen liknende redskap	70	72	126	108	94
Trussel mot særskilt utsatte yrkesgrupper, helsepersonell	51	44	41	44	76
Vold mot offentlig tjenesteperson, politi	147	161	172	144	175

<sup>1</sup> Kilde JUS 066

Tabell: 7: Statistikkgrupper med størst økning i antall anmeldelser 2023-2024 i kategorien vold.

Statistikkgruppe	Anmeldelser
Alvorlig personforfølgelse	6
Drap, forsøk	9
Familieforhold, diverse	6
Forulemping av offentlig tjenesteperson, politi	6
Grove trusler	7
Hindring av offentlig tjenesteperson, politi	10
Mishandling i nære relasjoner, med kroppskrenkelse	114
Trusler mot offentlig tjenesteperson, annen tjenesteperson	28
Trusler mot offentlig tjenesteperson, politi	19
Trussel mot særskilt utsatte yrkesgrupper, helsepersonell	32
Vold mot offentlig tjenesteperson, annen tjenesteperson	10
Vold mot offentlig tjenesteperson, politi	31

Tabell: 8: Statistikkgrupper med størst reduksjon i antall anmeldelser 2023-2024 i kategorien vold

Statistikkgruppe	Anmeldelser
Frihetsberøvelse	-5
Grov kroppskrenkelse	-13
Grov kroppsskade	-11
Hensettelse i hjelpeløs tilstand	-4
Kroppsskade	-20
Mishandling i familieforhold, med legemskrenkelse (§ 219, 1. LEDD)	-10
Trusler	-18
Trusler, med kniv eller annen liknende redskap	-14
Trusler, med skytevåpen	-7
Vern av den personlige frihet og fred (strl. kap 24)	-4

Når vi bryter ned statistikken ser vi at den største økningen har vært innen statistikkgruppen mishandling i nære relasjoner med kroppskrenkelse. Ellers er det registrert en økning i antall anmeldelser knyttet til kategorien vold/trusler mot offentlig tjenesteperson.

Det ble begått to drap i politidistriktet i 2024, samme antall som 2023. Det ble registrert 13 drapsforsøk i 2024, 9 flere enn i 2023.

## ØKNING I SEKSUALLOVBRUDD

Som tabell 1 viser ble antall anmeldte seksuallovbrudd økt med 31 anmeldelser (5,1 prosent), sammenlignet med året før. Siden 2019 har antall anmeldelser økt med 2,2 prosent.<sup>2</sup>

Tabell 9: Ti største statistikkgrupper i kategorien seksuallovbrudd

	2020	2021	2022	2023	2024
Fremvis/still av seksu overgr mot barn el seksualiserer barn	90	131	108	135	121
Seksuallovbrudd, diverse (strl. kap 26)	24	12	24	17	24
Seksuell handling med barn under 16 år	48	45	45	28	45
Seksuell handling uten samtykke	35	42	52	64	56
Seksuell omgang med barn mellom 14 og 16 år	27	51	31	33	34
Seksuelt krenkende atferd	65	72	81	72	67
Seksuelt krenkende atferd mv. overfor barn u/16 år	55	73	102	39	38
Voldtekt av barn under 14 år	39	27	41	27	33
Voldtekt til samleie	99	116	78	87	99
Voldtekt u. samleie	24	21	10	8	21

Tabell: 10: Statistikkgrupper med størst økning i antall anmeldelser 2023-2024 i kategorien sedelighet

Statistikkgruppe	Anmeldelser
Avtale om møte for å begå seksuelt overgrep	3
Grov seksuell omgang mv. med barn mellom 14 og 16 år	4
Grov voldtekt av barn under 14 år	5
Kjøp av seksuelle tjenester fra mindreårige	3
Kjøp av seksuelle tjenester fra voksne	9
Seksuallovbrudd, diverse (strl. kap 26)	7
Seksuell handling med barn under 16 år	17
Seksuell omgang med barn u/10 år (§ 195)	3
Utuktig omgang med barn u/10 år (§ 195)	5
Voldtekt av barn under 14 år	6
Voldtekt til samleie	12
Voldtekt til samleie av barn under 14 år	3
Voldtekt u. samleie	13

Tabell 10: Statistikkgrupper med størst reduksjon i antall anmeldelser 2023-2024 i kategorien sedelighet

Statistikkgruppe	Anmeldelser
Fremvis/still av seksu overgr mot barn el seksualiserer barn	-14
Hallikvirksomhet	-5
Misbruk av overmaktsforhold	-9
Pornografi, skrifter/film/video mv (§204)	-3
Seksuell handling mm med barn u/16 år (§ 200, 2. ledd)	-2
Seksuell handling uten samtykke	-8
Seksuell handling uten samtykke (§200, 1. ledd)	-2
Seksuell omgang med barn u/14 år (§ 195)	-2
Seksuell omgang med barn u/16 år (§ 196)	-2
Seksuelt krenkende atferd	-5
Søskenincest	-4
Voldtekt (§ 192, 3. ledd)	-2
Voldtekt forsøk	-2

<sup>2</sup> Kilde JUS 066

Den største statistikkgruppen i kategorien sedelighet er fremvis/fremstilling av seksuelle overgrep mot barn eller seksualiserer barn, og det er denne statistikkgruppen som har hatt størst reduksjon blant anmeldt kriminalitet i sedelighet i 2024.

Antall saker i kategorien voldtekt med og uten samleie hadde en øking på til sammen 25 anmeldelser. Voldtekt av barn u/14 år økte med 6 anmeldelser fra 2023 til 2024.

## REDUKSJON I VINNINGSLOVBRUDD

I 2023 ble det registrert en økning i kategorien vinning på 17,5 prosent sammenliknet med 2022, men i 2024 ble der registrert en reduksjon på 5,8 prosent.

Tabell 11: Ti største statistikkgrupper i kategorien vinning

	2020	2021	2022	2023	2024
Mindre tyveri fra butikk eller annet salgssted	1201	1373	1463	2118	1785
Tyveri av sykkel	1237	1140	1566	1925	1467
Tyveri fra annet næringsbygg eller -areal	188	198	225	250	250
Tyveri fra bil eller annet motorkjøretøy eller -fartøy	543	605	745	671	767
Tyveri fra bod, garasje, areal tilhørende bolig/hytte	1888	1394	1405	1466	1686
Tyveri fra bolig	332	258	299	318	265
Tyveri fra butikk eller annet salgssted	496	429	587	759	584
Tyveri fra person i anlegg/ lokaler for idrett, kultur o.l.	170	149	140	204	292
Tyveri fra person i salglokaler (kafe, butikk o.l.)	335	285	445	473	557
Tyveri fra person på annet offentlig sted	232	280	408	401	366

Tabell 12: Statistikkgrupper med størst økning i antall anmeldelser 2023-2024 i kategorien vinning

Statistikkgruppe	Anmeldelser
Grovt tyveri fra bil eller annet motorkjøretøy eller -fartøy	90
Tyveri fra bil eller annet motorkjøretøy eller -fartøy	96
Tyveri fra bod, garasje, areal tilhørende bolig/hytte	220
Tyveri fra person i anlegg / lokaler for idrett, kultur o.l.	88
Tyveri fra person i gate, park, annet friområde	77
Tyveri fra person i kollektiv transport eller stoppested	61
Tyveri fra person i salglokaler (kafe, butikk o.l.)	84
Underslag	25
Utpressing	20
Vinningslovbrudd, krenkelse av eiendomsretten, div (kap 27)	11

Tabell 13: Statistikkgrupper med størst reduksjon i antall anmeldelser 2023-2024 i kategorien vinning

Besittelseskrenkelse	-124
Brukstyveri av bil	-47
Brukstyveri av motorsykkel	-27
Heleri	-29
Mindre tyveri fra butikk eller annet salgssted	-333
Tyveri av sykkel	-458
Tyveri fra annet offentlig bygg eller sted	-29
Tyveri fra bolig	-53
Tyveri fra butikk eller annet salgssted	-175
Tyveri fra person på annet offentlig sted	-35

Statistikkgruppen mindre tyveri fra butikk eller annet salgssted er den største statistikkgruppen i kategorien vinning, og utgjør 17 prosent av alle anmeldelser i denne kategorien. Det er denne gruppen som hadde størst økning i 2023, og nest størst reduksjon i 2024. Den største reduksjonen er registrert i kategorien tyveri av sykkel (-458 anmeldelser)

Ran kategoriseres under vinningslovbrudd. I 2023 ble det registrert en økning i denne kategorien 51 flere ran. I 2024 er antall anmeldte ran 110, noe som er tre færre enn i 2023

## ANMELDTE SAKER INNEN KRIMINALITETSTYPEN ANNEN

Under kriminalitetstypen Annen inngår blant annet særlovgivning, hensynsløs atferd, unnlatt å etterkomme pålegg (politiloven § 5), hatefulle ytringer, ordensforstyrrelser, brudd på kontaktforbud og ulovlig bevæpning på offentlig sted.

Tabell 14: Ti største statistikkgrupper i kategorien Annen

	2020	2021	2022	2023	2024
Brann og eksplosjonsvernloven av 14. juni nr. 20	158	188	163	176	155
Brudd på besøksforbud/kontaktforbud	340	370	350	319	432
Hensynsløs atferd	717	714	676	731	786
Ordensforstyrrelse	159	176	190	169	157
Ordensforstyrrelse, i selvforskyldt rus	84	85	97	84	70
Straffegjennomføringsloven	39	101	116	112	83
Uberettiget adgang eller opphold	100	85	123	129	90
Ulovlig bevæpning på off sted, kniv eller liknende gjenstand	205	175	196	272	283
Unnlatt å etterkomme pålegg (Politiloven § 5)	166	224	332	270	267
Våpenloven, diverse	48	62	71	174	301

Tabell 15: Statistikkgrupper med størst økning i antall anmeldelser 2023-2024 i kategorien Annen.

Statistikkgruppe	Anmeldelser
Brudd på besøksforbud/kontaktforbud	113
Brudd på oppholdsforbud	67
Deling av krenkende bilder mv.	28
Dokumentfalsk, brukt falsk dokument	26
Dokumentfalsk, forfalsket eller anskaffet forfalsket dok	15
Hensynsløs atferd	55
Matloven	37
Tjenestefeil, av politi	13
Våpenloven, diverse	127
Grenseloven	18

Tabell 16: Statistikkgrupper med størst reduksjon i antall anmeldelser 2023-2024 i kategorien annen

Statistikkgruppe	Anmeldelser
Brann- og eksplosjonsloven av 14. juni 2002 nr.20	-21
Dyrevelferdsloven, diverse	-43
Ordensforstyrrelse	-12
Ordensforstyrrelse, i selvforskyldt rus	-14
Overtredelse våpenloven § 33, 1.ledd, 1.punktum	-12
Straffegjennomføringsloven	-29
Ulovlige adgang eller opphold	-39
Ulov. innføring, avhendelse eller erverv (§33,1.ledd,2.pkt)	-28
Uriktig forklaring	-17
Urinerer	-22

Det ble registrert en økning i antall anmeldelser i 2024 sammenliknet med 2023 (8,7 prosent).

I 2023 ble det registrert flere anmeldelser i kategorien: Ulovlig bevæpning på offentlig sted, kniv eller liknende gjenstand. Denne økningen fortsetter i 2024. Selv om det var en liten økning i forhold til 2023, er det en stor økning i et femårsperspektiv. Det er registrert en betydelig økning i kategorien våpenloven diverse fra 71 anmeldelser i 2022 til 174 anmeldelser i 2023 og 301 anmeldelser i 2024. Denne kategorien inneholder anmeldelser som kommer fra Øst politidistrikt, og gjelder postforsendelser som inneholder ulike typer av kniver, teleskopbatong og elektrosjokkvåpen.

Det har vært en stor økning i antall anmeldelser i kategorien brudd på besøksforbud. Antall anmeldelser i denne gruppen har vært stabilt mellom 2020 og 2023 med gjennomsnittlig 345 saker. I 2024 ble det registrert 432 anmeldelser. Det har vært en økning i antall saker i kategorien brudd på opphold fra 1 eller 2 anmeldelser i

2020-2023 til 69 i 2024. Økningen skyldes innføring av OVA (omvendt voldsalarm).

Reduksjon i antall ordensforstyrrelser fortsetter også i 2024 med marginal reduksjon. Den største reduksjonen har vært i kategorien dyrevelferd med (-43 anmeldelser) – dette skyldes statistikkbrudd- se kategorien miljø.

## LITEN ØKNING I ANMELDTE SAKER INNEN SKADEVERK

Det er registrert en ubetydelig økning på 0,9 prosent i kategorien skadeverk.

Tabell 17: Ti største statistikkgrupper i kategorien skadeverk

	2020	2021	2022	2023	2024
Fremkalling av fare for allmennheten, brann	27	36	45	40	26
Grovt skadev på andre gjenst (ikke tilh bygn og motorkjøretøy)	1	4	1	3	2
Grovt skadeverk på eller i bygning	21	17	9	24	9
Grovt skadeverk på/i motorkjøretøy eller annet transportm	2	6	7	5	2
Mindre skadeverk på andre gjenst (ikke tilh bygn, motorkjøretøy)	66	49	81	55	60
Mindre skadeverk på eller i bygning	65	55	63	50	49
Mindre skadeverk på/i motorkjøretøy eller annet transportmiddel	47	46	35	42	28
Skadeverk på andre gjenstander (ikke tilh bygn, motorkjøretøy)	451	359	486	446	416
Skadeverk på eller i bygning	584	547	652	797	756
Skadeverk på/i motorkjøretøy eller annet transportmiddel	704	706	745	805	944

Tabell 18: Statistikkgrupper med størst økning i antall anmeldelser 2023-2024, skadeverk

Mindre skadeverk på andre gjenst (ikke tilh bygn, motorkjøretøy)	5
Skadeverk på/i motorkjøretøy eller annet transportmiddel	13
	9

Tabell 19: Statistikkgrupper med størst reduksjon i antall anmeldelser 2023-2024, skadeverk.

Statistikkgruppe	Anmeldelser
Fremkalling av fare for allmennheten, brann	-14
Grovt skadev på andre gjenst (ikke tilh bygn og motorkjøretøy)	-1
Grovt skadeverk på eller i bygning	-15
Grovt skadeverk på/i motorkjøretøy eller annet transportm	-3
Grovt uaktsomt grovt skadeverk på eller i bygning	-2
Mindre skadeverk på eller i bygning	-1
Mindre skadeverk på/i motorkjøretøy eller annet transportmiddel	-14
Skadeverk bil/motorsykkle/moped (§ 291)	-1
Skadeverk på andre gjenstander (ikke tilh bygn, motorkjøretøy)	-30
Skadeverk på eller i bygning	-41
Skadeverk, diverse	-2



Det ble registrert en økning på 138 anmeldelser i kategorien skadeverk på motorkjøretøy. Samtidig ble det registrert en reduksjon i andre statistikkgrupper, både skadeverk på bygninger, brann, og skadeverk på andre gjenstander (eks. busskur).

### REDUKSJON I MILJØKRIMINALITET

Det er registret 185 anmeldelser i kategorien miljøkriminalitet i 2024 mot 208 i 2023.

Tabell 20: Ti største statistikkgrupper i kategorien miljø

	2020	2021	2022	2023	2024
Dyrevelferdsloven, diverse					31
Forurensningsloven, diverse	13	15	3	9	8
Havressursloven, diverse	30	46	51	101	18
Landskapsvernområder – brudd på verneregler	14	4	12	5	4
Maskeviddebestemmelser	57	59	94	28	20
Naturmangfoldloven, diverse	13	10	12	7	6
Ulovlig fiske, diverse	16	6	103	10	49
Ulovlig jakt på elg, rein og andre hjortedyr	7	3	1	7	5
Ulovlig tømming/brenning av avfall (§ 28 og/eller § 7)	8	7	6	8	6
Viltloven, diverse	11	2	2	4	3

Før 2024 ble dyrevelferdsloven registrert under kategorien annen. Ingen store endringer i denne kategorien i et femårsperspektiv – gjennomsnittlig 36 anmeldelser per år.

Tabell 21: Statistikkgrupper med størst økning i antall anmeldelser 2023-2024 i kategorien miljø

Statistikkgruppe	Anmeldelser
Annet garnfiske på laks	1
Brudd på vernereglene vedtaksfredede bygninger/anlegg	1
Dyrevelferdsloven, diverse	31
Grunnforurensning fra industri/næringsvirksomhet (§ 7)	2
Helligdagsbestemmelser	1
Jakt på jaktbare arter utenfor jaktrammene (§ 9)	1
Laksefiskeloven, diverse	1
Minstemålsbestemmelser	1
Naturreservarer – brudd på verneregler	1
Oppgaveplikt	1
Produktkontrollloven av 11. juni 1976 nr.79	1
Sluttседdel/bryggesедdel	1
Snøscooterkjøring, ulovlig (§ 3)	1
Ulovlig fiske, diverse	39
Ulovlig utførsel/innførsel av kulturgjenstander	1
Vern av folkehelsen og det ytre miljø, diverse (strl kap 23)	1
Drivgarnfiske på laks	2

Tabell 21: Statistikkgrupper med størst reduksjon i antall anmeldelser 2023-2024 i kategorien miljø

Statistikkgruppe	Anmeldelser
Annen (akutt) forurensning fra skip	-1
Barmarkskjøring	-1
Brudd på vernereglene for automatisk fredede fornminner	-1
Dybdebestemmelser	-1
Forurensningsloven, diverse	-1
Havressursloven, diverse	-83
Landskapsvernområder – brudd på verneregler	-1
Maskeviddebestemmelser	-8
Merking av fiskeredskaper	-3
Nasjonalparker - brudd på verneregler	-1
Naturmangfoldloven, diverse	-1
Ulovlig innførsel av fremmede organismer	-2
Ulovlig jakt på elg, rein og andre hjortedyr	-2
Ulovlig tømming/brenning av avfall (§ 28 og/eller § 7)	-2
Vannressursloven	-1
Viltloven, diverse	-1

Det er små endringer i de ulike statistikkgruppene i kategorien miljø med få unntak. Det ble registrert en liten økning i kategorien ulovlig fiske, og reduksjon i havressursloven.

### ØKONOMIKRIMINALITET

Det ble registrert en betydelig økning i økonomikriminalitet i 2024 (38,3 prosent).

Tabell 22: Ti største statistikkgrupper i kategorien økonomi

	2020	2021	2022	2023	2024
Bedrageri	978	905	934	1006	1589
Bedrageri, forsøk	53	64	75	84	133
Forsikringsbedrageri	25	27	23	21	27
Grovt bedrageri	94	117	93	102	143
Grovt skattesvik	10	11	19	29	60
Identitetskrenkelse, befatning med annens identitetsbevis	31	18	20	12	7
Identitetskrenkelse, opptre med annens identitet	120	119	108	104	81
Innbrudd i datasystem	26	14	23	9	11
Mindre bedrageri	187	180	204	213	207
Regnskapsovertredelse	73	54	62	47	27

Tabell 23: Statistikkgrupper med størst økning i antall anmeldelser 2023-2024 i kategorien økonomi.

Statistikkgruppe	Anmeldelser
Bedrageri	583
Bedrageri, forsøk	49
Brudd på taushetsplikt	8
Forsikringsbedrageri	6
Grovt bedrageri	41
Grovt skattesvik	31
Krenkelse av sikkerhetsrett	7
manglende skattetrekk	6
Pengefalsk, utgitt falske penger	5
Ulovlig vareførsel (tidl. smugling)	13

Tabell 24: Statistikkgrupper med størst reduksjon i antall anmeldelser 2023-2024 i kategorien økonomi

Statistikkgruppe	Anmeldelser
Bedrageri, skattesvik ol økonomisk krim, diverse (kap 30)	-4
Forsikringsbedrageri, forsøk	-3
Grov økonomisk utroskap	-6
Grovt uaktsomt bedrageri	-3
Hvitvaskingsloven	-3
Identitetskrenkelse, befatning med annens identitetsbevis	-5
Identitetskrenkelse, opptre med annens identitet	-23
Mindre bedrageri	-6
Regnskapsovertredelse	-20
Skipssikkerhetsloven, diverse	-4
Økonomisk utroskap	-3

Det har vært en betydelig økning i statistikkgruppen bedrageri fra et gjennomsnitt på ca. 955 anmeldelser i perioden 2020-2023 til 1589 anmeldelser i 2024.

## UNGDOMSKRIMINALITET

Det er stor oppmerksomhet rundt kriminalitet begått av barn og ungdom under 18 år. Særlig i 2017 ble det registrert en betydelig økning i antall registrerte lovbrudd. Denne utviklingen fortsatte til og med 2018, men har siden falt noe. Ved årsslutt 2022 viste kriminalitetsstatistikken en økning sammenlignet med 2021, og denne trenden fortsatte i 2023. I 2024 er det imidlertid en liten nedgang fra året før.

Tabell 25: Antall anmeldelser (uten undersøkelser) hvor ungdom (U18) er mistenkt, siktet eller domfelt i Sør-Vest politidistrikt i 2020-2024. Tabellen viser både anmeldte forhold og antall personer.

<b>U18 totalt</b>	<b>2020</b>	<b>2021</b>	<b>2022</b>	<b>2023</b>	<b>2024</b>
Antall personer	1114	1122	1205	1317	1243
Antall Forhold	1864	1726	1885	2288	2233
<b>U15-18</b>	<b>2020</b>	<b>2021</b>	<b>2022</b>	<b>2023</b>	<b>2024</b>
Antall personer	683	644	748	741	726
Antall forhold	1246	1078	1181	1270	1324
<b>U15</b>	<b>2020</b>	<b>2021</b>	<b>2022</b>	<b>2023</b>	<b>2024</b>
Antall Personer	448	492	469	598	538
Antall forhold	618	649	704	1022	910

Tabell 25 viser at det er registrert færre straffbare forhold med barn som gjerningsperson, men reduksjon er liten og er på samme nivå som i 2023. Statistikken viser at det ble registrert flere anmeldte forhold blant de som er i gruppen 15-18 år, men mindre kriminalitet blant U15. Statistikken viser at det er færre personer U18 som ble anmeldt i 2024 sammenliknet med året før. Dette gjelder både de som er under 15 år og de som er i gruppen 15-18 år.

Tabell 26: Ti største statistikkgrupper i U18

<b>Statistikkgruppe</b>	<b>2020</b>	<b>2021</b>	<b>2022</b>	<b>2023</b>	<b>2024</b>
Mindre tyveri fra butikk eller salgssted	318	399	482	503	377
Kroppskrenkelse	159	153	132	242	273
Skadeverk på eller i bygning	105	111	104	120	129
Tyveri fra butikk eller annet salgssted	57	43	105	105	61
Kjøring uten gyldig førerkort	72	44	62	75	76
Hensynsløs atferd	84	54	44	68	56
Trusler	37	26	47	58	62
Ran	30	13	22	51	96
Brann- og eksplosjonsvernloven	36	31	48	45	42
Skadeverk på andre gjenstander	42	29	29	43	18
Personskade (§ 3)	23	34	32	34	39
Narkotika, besittelse (§24)	51	33	28	34	62
Bedrageri	41	52	52	33	21
Narkotikaovertrerdelse	55	43	32	29	31
Narkotika, bruk (§24)	141	40	19	18	27

Tabell 25: Statistikkgrupper med størst økning i antall anmeldelser 2023-2024 U18

Vold mot offentlig tjenesteperson, annen tjenesteperson	9
Skadeverk på eller i bygning	9
Narkotika, besittelse (§24)	28
Vold mot offentlig tjenesteperson, politi	14
Ordensforstyrrelse	12
Tyveri fra bil eller annet motorkjøretøy eller -fartøy	8
Deling av krenkende bilder mv.	17
Ran	45
Seksuell omgang med barn mellom 14 og 16 år	8
Skadeverk på/i motorkjøretøy eller annet transportmiddel	13
Ulovlig bevæpning på off sted, kniv eller liknende gjenstand	15
Kroppskrenkelse	31
Kjøretøy teknisk (§ 23)	18
Narkotika, bruk (§24)	9
Mindre skadeverk på eller i bygning	10

Tabell 26: Statistikkgrupper med størst reduksjon i antall anmeldelser 2023-2024 U18

Fremkalling av fare for allmennheten, brann	-7
Kroppsskade	-12
Uberettiget adgang eller opphold	-14
Fremvis/still av seksu overgr mot barn el seksualiserer barn	-23
Grovt skadeverk på eller i bygning	-7
Brukstyveri av motordrevet båt	-8
Skadeverk på andre gjenstander	-25
Uaktsom kjøring, mulig fare (§ 3)	-9
Tyveri fra butikk eller annet salgssted	-44
Tyveri fra bolig	-9
Tyveri fra person på annet offentlig sted	-12
Hensynsløs atferd	-12
Krenkelse av privatlivets fred	-8
Mindre tyveri fra butikk eller annet salgssted	-126
Bedrageri	-12

Innen kategorien ungdomskriminalitet finnes ulike statistikkuttak. De største statistikkgruppene er tyveri/mindre tyveri fra butikk, kroppskrenkelse og skadeverk på bygg.

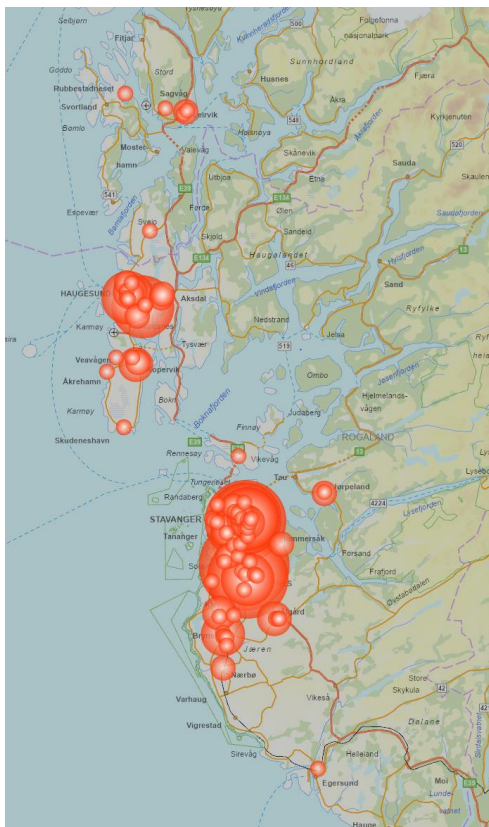
Det er registrert mindre kriminalitet i kategorien mindre tyveri fra butikk, men en økning i kategorien kroppskrenkelse. Økningen er ikke stor i forhold til 2023, men forsetter den økende trenden fra 2023.

De to største endringene er registrert i statistikkgruppene kroppskrenkelse og ran. Antall forhold i kategorien ran har økt med 45 forhold på ett år, mens kroppskrenkelse har økt med 31 saker.

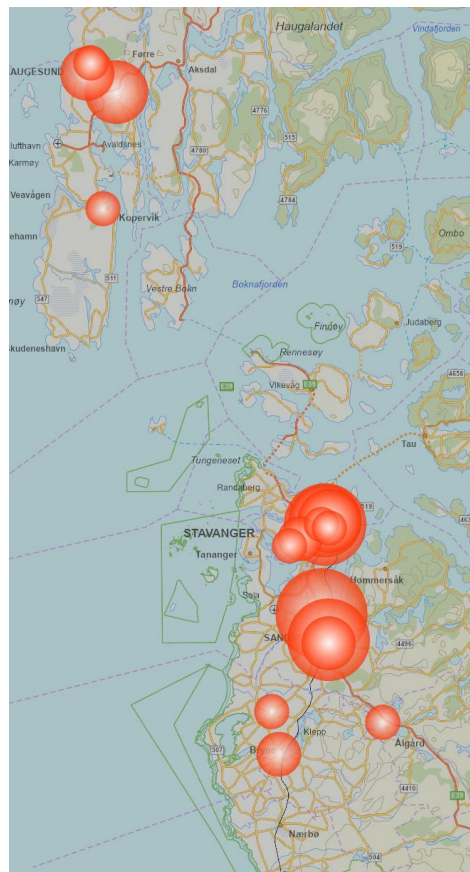
### Aggregert kart over anmeldelser med koordinater

Aggregert kart basert på ca. 1400 anmeldelser i 2023. Totalt ble det registrert 2233 forhold med gjerningsperson under 18 år. Rundt 500 forhold mangler geolokasjon, og c. 370 forhold er tatt vekk fordi det er registrert mindre enn 5 forhold på et sted i løpet av et år.

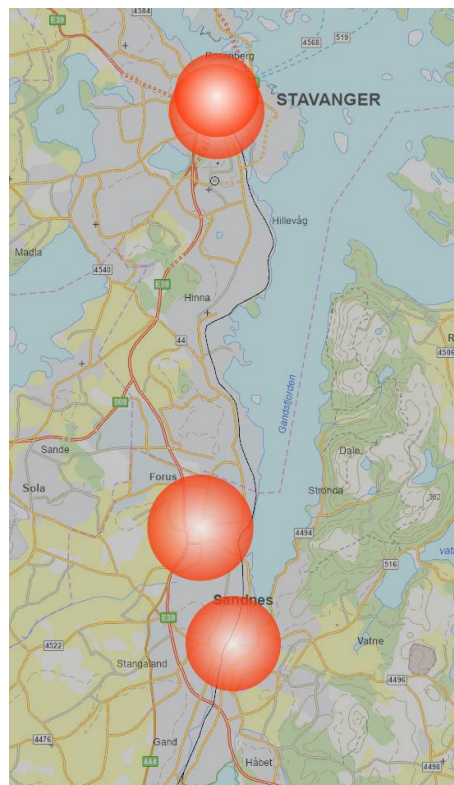
Kart.1: viser steder med 5 eller flere registrerte forhold.



Kart.2: viser steder med 15 eller flere registrerte forhold.

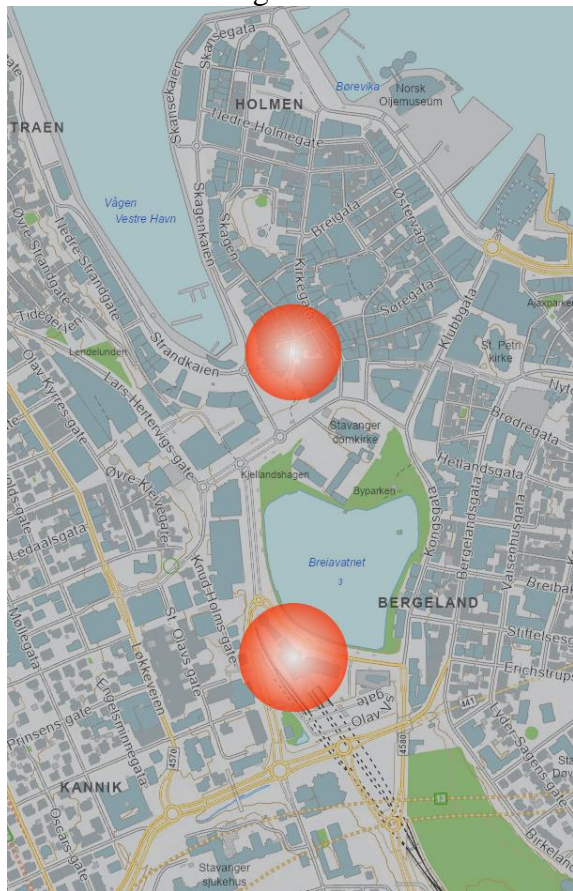


Kart.3: viser steder med 40 eller flere registrerte forhold.



Området Kvadrat er stedet med flest forhold per år (90 forhold), etterfulgt av Sandnes sentrum (80 forhold), Stavanger sentrum og Jernbanestasjon Stavanger (ca. 70 forhold hver).

Kart 4 viser Stavanger sentrum.



Tabell 27 viser gjerningssted med U18-forhold fordelt per geografiske driftsenhet (GDE) og kommune

GDE	Gj.kommune	2020	2021	2022	2023	2024
<b>Stord</b>		<b>98</b>	<b>47</b>	<b>88</b>	<b>102</b>	<b>100</b>
	Stord	51	29	47	50	66
	Bømlo	39	9	18	27	24
	Fitjar	6		18	19	10
	Ukjent gj.sted	2	8	5	6	
<b>H&amp;K</b>		<b>340</b>	<b>353</b>	<b>293</b>	<b>440</b>	<b>460</b>
	Haugesund	132	170	125	213	227
	Bokn		1			
	Karmøy	141	106	116	177	170
	Sveio	7	13	6	6	13
	Tysvær	40	36	29	37	48
	Ukjent gj.sted		28	17	6	2
<b>JS&amp;D</b>		<b>772</b>	<b>760</b>	<b>772</b>	<b>999</b>	<b>847</b>
	Bjerkreim	6	1		4	
	Eigersund	48	32	36	29	37
	Gjesdal	27	32	33	45	57
	Hå	75	101	60	72	62
	Klepp	72	64	78	124	92

	Lund	2	4	5		8
	Sandnes	321	352	420	483	383
	Sirdal	2		4		2
	Sokndal	16	6		12	8
	Sola	50	52	48	80	84
	Time	119	108	77	118	91
	Ukjent gj.sted	34	16	21	32	24
<b>S&amp;R</b>		<b>558</b>	<b>504</b>	<b>673</b>	<b>719</b>	<b>760</b>
	Stavanger	427	399	542	631	668
	Hjelmeland	14	4	1	4	3
	Kvitsøy			2		
	Randaberg	16	19	18	22	27
	Strand	80	59	82	52	49
	Ukjent gj.sted	26	16	19	12	16
<b>SS&amp;EV</b>		<b>74</b>	<b>47</b>	<b>57</b>	<b>23</b>	<b>54</b>
	Sauda	14	11	27	2	19
	Etne	4	7	5	5	5
	Suldal	31	5	7	3	14
	Vindafjord	25	24	10	13	16
	Ukjent gj.sted			8		

Tabell 28. Viser antall U18-forhold pr. 1000 innbyggere

Kommune	Antall forhold	Innbyggere	Forhold pr.innbygger
Bømlo	24	12268	2,0
Eigersund	37	15221	2,4
Etne	5	4072	1,2
Fitjar	10	3203	3,1
Gjesdal	57	12362	4,6
Haugesund	227	38292	5,9
Hjelmeland	3	2643	1,1
Hå	62	19827	3,1
Karmøy	170	43306	3,9
Klepp	92	20900	4,4
Lund	9	3226	2,8
Randaberg	27	11742	2,3
Sandnes	383	83702	4,6
Sauda	19	4572	4,2
Sirdal	2	1873	1,1
Sokndal	8	3347	2,4
Sola	84	28685	2,9
Stavanger	668	149048	4,5
Stord	69	19287	3,6
Strand	49	13703	3,6
Suldal	14	3889	3,6
Sveio	13	5742	2,3
Time	91	19910	4,6
Tysvær	48	11570	4,1
Vindafjord	16	8938	1,8

Statistikken viser at det er GDE JS&D som har flest U18-forhold, selv om det er registrert færre forhold i 2024 i forhold til 2023. Antall U18-forhold fortsetter å øke i GDE S&R.

Hvis vi ser på antall U18-forhold per 1000 innbyggere, så er det GDE Haugesund og Karmøy som har flest antall forhold. Det er spesielt Haugesund kommune som utpeker seg ut i negativ retning -5,9 forhold per 1000 innbyggere.

## VOLD I NÆRE RELASJONER

Tabellen nedenfor viser antall anmeldelser for mishandling i nære relasjoner, samt registrerte saker som også innbefatter vold i nære relasjoner i perioden 2019-2023.

Tabell 27: Antall anmeldelser i sakskategorien vold i nære relasjoner.

Kriminalitetstype	2020	2021	2022	2023	2024
Annen	272	243	252	194	136
Seksuallovbrudd	75	91	69	40	39
Skadeverk	4	3	1	2	3
Vinning	1	3	8	4	2
Vold	576	572	508	524	597
Økonomi	2	1	1	2	
<b>Totalsum</b>	<b>930</b>	<b>913</b>	<b>839</b>	<b>766</b>	<b>777</b>

Tabell 28: Ti største statistikkgrupper i kategorien vold i nære relasjoner.

Statistikkgruppe	2020	2021	2022	2023	2024
Kroppskrenkelse	242	288	263	222	199
Mishandling i nære relasjoner, med kroppskrenkelse	164	126	108	159	272
Brudd på besøksforbud/kontaktforbud	142	118	136	102	67
Hensynsløs atferd	101	98	95	74	51
Trusler	84	62	59	61	52
Mishandling i familieførh, med legemskrenk (§ 219, 1. ledd)	27	19	12	17	6
Undersøkelse, diverse	9	11	19	18	17
Mishandling i nære relasjoner, uten kroppskrenkelse	10	15	7	16	22
Voldtekt til samleie	16	12	13	9	8
Kroppsskade	13	10	13	14	8

Tabell 27 viser at antall anmeldelser i denne kategorien har gått litt opp, men er fremdeles lav i femårsperspektivet.

Statistikkgruppene kroppskrenkelse og mishandling i nære relasjoner med kroppskrenkelse er de to største statistikkgruppene i kategorien vold i nære relasjoner.

Det er registrert en reduksjon i antall anmeldelser i statistikkgruppen kroppskrenkelse, med stor økning i kategorien Mishandling i nære relasjoner med kroppskrenkelse. Eller er det registrert mindre kriminalitet i øvrige statistikkgrupper.

## Hatkriminalitet:

Hatkriminalitet omfatter lovbrudd knyttet til hatefulle ytringer eller diskriminering, samt lovbrudd i ulike kategorier hvor det vurderes at handlingen var motivert av fornærmedes hudfarge, etniske opprinnelse, religion eller livssyn, seksuelle orientering, eller nedsatte funksjonsevne.

Tabell 29. Antall anmeldelser der hatkriminalitet også er innbefattet.

Kriminalitetstype	2020	2021	2022	2023	2024
Annen	16	26	46	45	34
Seksuallovbrudd	1				
Skadeverk	4	1	2	4	4
Vinning			1	1	1
Vold	14	20	20	22	29
<b>Totalsum</b>	<b>35</b>	<b>47</b>	<b>69</b>	<b>72</b>	<b>68</b>

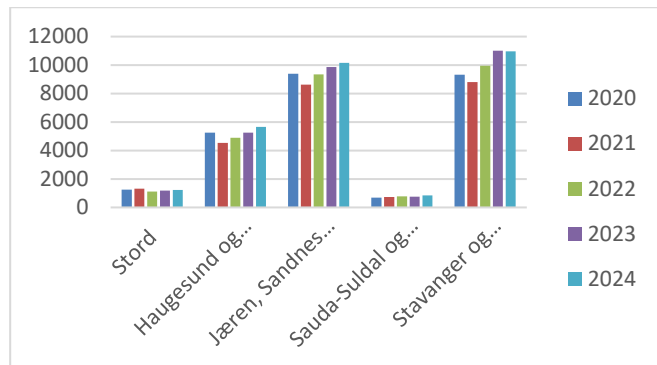
Registrert hatkriminalitet er på samme nivå som i 2022 og 2023. Det er registrert mindre kriminalitet i kategorien annen (hatefulle ytringer), men mer kriminalitet i kategorien vold.

# DEN REGISTRERTE KRIMINALITETEN FORDELT I POLITIDISTRIKTET

**HOVEDTREND:** Det er fem geografiske driftsenheter (GDE) i Sør-Vest politidistrikt. Disse er driftsenhetene Stord, Sauda-Suldal og Etne-Vindafjord (SS&EV), Haugesund og Karmøy (H&K), Jæren, Sandnes og Dalane (JS&D) og Stavanger og Ryfylke (S&R). Kartet under viser geografisk plassering.



Totalt ble det registrert en økning i antall anmeldelser i Sør-Vest i 2024 sammenliknet med 2023. Økningen i anmeldt kriminalitet var registrert i samtlige GDE-er med unntak av GDE Stavanger og Ryfylke.



Tabell 31: Viser antall registrerte anmeldelser uten undersøkelsessaker, og uten anmeldelser som har gjerningssted i Sør-Vest politidistrikt, men er ikke knyttet til noen GDEer.

GDE	Innbyggere	Anmeldelser: 2024	Anm. pr.1000
Stord	40500	1234	30,5
H&K	94266	5664	60,1
JS&D	211945	10153	47,9
S&R	177680	10961	61,7
SS&EV	21471	839	39,1

- GDE JS&D er den største GDEen med ca. 212 000 innbyggere, og nesten like mange anmeldelser som i GDE Stavanger og Ryfylke. Ser man på antall anmeldelser per 1000 innbyggere, ligger GDE JS&D langt under de to andre store GDEene S&R og H&K.
- Den største økningen i anmeldt kriminalitet er registrert i GDE SS&EV – 11 prosent økning. Men det er GDE H&K som hadde flest registrert anmeldelser sammenliknet med 2023 (+410).
- I 2023 ble det registrert små endringer i forhold til 2022 i anmeldelser innen kriminalitetstypen **annen** i samtlige GDE, med unntak av GDE H&K som hadde økning på 21 prosent (168 anmeldelser).
- Innen **Arbeidsmiljø** og **miljø** er det få registrerte anmeldelser per GDE.
- Innen **narkotika** har samtlige GDE registrert en liten økning i anmeldelser. GDE H&K har størst økning på 22 prosent (71 anmeldelser).
- Innen **sedelighet** er det få store endringer. I GDE S&R ble det registrert 24 prosent flere anmeldelser (41 saker).

- Innen **vold** er det GDE S&R som hadde størst økning: 11 prosent (125 flere anmeldelser).
- Innen **skadeverk** ble det registrert små variasjoner i alle driftsenhetene.
- Innen **trafikk** ble det registrert små variasjoner i alle driftsenhetene. GDE SS&EV hadde en økning på 43 prosent (87 flere anmeldelser)
- Innen **vinning** er det GDE H&K som hadde den største økningen med 9 % (140 flere saker). GDE S&R hadde størst nedgang, -15 prosent og 782 færre saker.
- Innen **økonomi** ble det registrert store økninger hos de tre største GDE-ene. Alle tre hadde en økning på 40-45 prosent.

Tabellene under viser den registrerte kriminaliteten per geografisk driftsenhet i Sør-Vest politidistrikt fordelt etter kriminalitetstypene, og utvalgte kriminalitetsgrupper.<sup>3</sup>

Driftsenhet	2020	2021	2022	2023	2024	Diff 2023-2024	Prosentendring 2023-2024
Stord	1259	1307	1111	1192	1234	42	4 %
Haugesund og Karmøy	5259	4525	4894	5254	5664	410	8 %
Jæren, Sandnes og Dalane	9396	8616	9351	9853	10153	300	3 %
Sauda-Suldal og Etne-Vindafjord	681	736	769	754	839	85	11 %
Stavanger og Ryfylke	9312	8798	9953	11010	10961	-49	0 %

#### Kriminalitetstype: Annen

Driftsenhet	2020	2021	2022	2023	2024	Diff 2023-2024	Prosentendring 2023-2024
Stord	205	216	186	156	180	24	15 %
Haugesund og Karmøy	867	747	762	804	972	168	21 %
Jæren, Sandnes og Dalane	1118	1113	1074	1137	1146	9	1 %
Sauda-Suldal og Etne-Vindafjord	113	178	180	196	163	-33	-17 %
Stavanger og Ryfylke	1014	1114	1210	1115	1225	110	10 %

#### Kriminalitetstype: Arbeidsmiljø

Driftsenhet	2020	2021	2022	2023	2024	Diff 2023-2024	Prosentendring 2023-2024
Stord	13	8	6	9	4	-5	-56 %
Haugesund og Karmøy	18	19	16	16	12	-4	-25 %
Jæren, Sandnes og Dalane	40	37	36	27	37	10	37 %
Sauda-Suldal og Etne-Vindafjord	5	8	4	8	1	-7	-88 %
Stavanger og Ryfylke	18	31	14	26	29	3	12 %

#### Kriminalitetstype: Miljø

Driftsenhet	2020	2021	2022	2023	2024	Diff 2023-2024	Prosentendring 2023-2024
Stord	12	29	26	30	18	-12	-40 %

<sup>3</sup> Kilde: Uttrekk fra Pal for Strasak 2016–2020 hvor gjerningsdistrikt er Sør-Vest politidistrikt. Tallene her vil avvike noe fra andre

statistikkilder, da noen ikke saker er knyttet til driftsenhet, men står oppført som "Uspesifisert".



Haugesund og Karmøy	34	54	54	24	39	15	63 %
Jæren, Sandnes og Dalane	77	58	80	53	59	6	11 %
Sauda-Suldal og Etne-Vindafjord	20	26	22	9	14	5	56 %
Stavanger og Ryfylke	61	33	68	36	45	9	25 %

#### Kriminalitetstype: Narkotika

Driftsenhet	2020	2021	2022	2023	2024	Diff 2023-2024	Prosentendring 2023-2024
Stord	121	90	69	71	83	12	17 %
Haugesund og Karmøy	622	340	278	324	395	71	22 %
Jæren, Sandnes og Dalane	942	534	529	545	575	30	6 %
Sauda-Suldal og Etne-Vindafjord	65	45	49	53	50	-3	-6 %
Stavanger og Ryfylke	930	627	616	657	758	101	15 %

#### Kriminalitetstype: Seksuallovbrudd

Driftsenhet	2020	2021	2022	2023	2024	Diff 2023-2024	Prosentendring 2023-2024
Stord	37	34	33	58	38	-20	-34 %
Haugesund og Karmøy	126	157	175	170	166	-4	-2 %
Jæren, Sandnes og Dalane	247	261	257	181	203	22	12 %
Sauda-Suldal og Etne-Vindafjord	17	19	15	19	12	-7	-37 %
Stavanger og Ryfylke	178	233	178	172	213	41	24 %

#### Kriminalitetstype: Skadeverk

Driftsenhet	2020	2021	2022	2023	2024	Diff 2023-2024	Prosentendring 2023-2024
Stord	94	78	87	91	102	11	12 %
Haugesund og Karmøy	356	319	406	451	473	22	5 %
Jæren, Sandnes og Dalane	694	682	752	802	752	-50	-6 %
Sauda-Suldal og Etne-Vindafjord	48	37	36	33	46	13	39 %
Stavanger og Ryfylke	753	702	828	893	906	13	1 %

#### Kriminalitetstype: Trafikk

Driftsenhet	2020	2021	2022	2023	2024	Diff 2023-2024	Prosentendring 2023-2024
Stord	320	324	288	302	275	-27	-9 %
Haugesund og Karmøy	840	849	864	923	857	-66	-7 %
Jæren, Sandnes og Dalane	1775	1707	1705	1623	1623	0	0 %
Sauda-Suldal og Etne-Vindafjord	218	223	234	201	288	87	43 %
Stavanger og Ryfylke	1149	1178	1265	1179	1247	68	6 %

#### Kriminalitetstype: Vinning

Driftsenhet	2020	2021	2022	2023	2024	Diff 2023-2024	Prosentendring 2023-2024
Stord	241	295	196	250	274	24	10 %
Haugesund og Karmøy	1445	1213	1443	1500	1640	140	9 %
Jæren, Sandnes og Dalane	2957	2830	3409	3918	3832	-86	-2 %

Sauda-Suldal og Etne-Vindafjord	103	94	94	89	120	31	35 %
Stavanger og Ryfylke	3726	3364	4075	5182	4400	-782	-15 %

Kriminalitetstype: Vold

Driftsenhet	2020	2021	2022	2023	2024	Diff 2023-2024	Prosentendring 2023-2024
Stord	129	150	129	122	154	32	26 %
Haugesund og Karmøy	619	573	613	730	672	-58	-8 %
Jæren, Sandnes og Dalane	920	816	890	967	1058	91	9 %
Sauda-Suldal og Etne-Vindafjord	52	70	71	71	68	-3	-4 %
Stavanger og Ryfylke	835	913	1108	1117	1242	125	11 %

Kriminalitetstype: Økonomi

Driftsenhet	2020	2021	2022	2023	2024	Diff 2023-2024	Prosentendring 2023-2024
Stord	87	83	91	103	106	3	3 %
Haugesund og Karmøy	332	254	283	312	438	126	40 %
Jæren, Sandnes og Dalane	626	578	619	600	868	268	45 %
Sauda-Suldal og Etne-Vindafjord	40	36	64	75	77	2	3 %
Stavanger og Ryfylke	648	603	591	633	896	263	42 %

## STRAFFESAKSBEHANDLING SØR-VEST POLITIDISTRIKT 2024

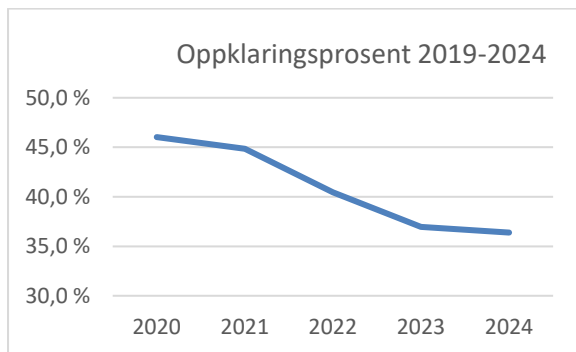
Tabell 32: Påtaleavgjorte straffesaker i 2024 med oppklaringsprosent.

Kriminalitetstype	2024	Prosent endring 2023-2024	Prosent endring 2020-2024	Oppklarings prosent
ANNEN	7303	3,8 %	5,2 %	58,0 %
ARBEIDSMILJØ	180	4,5 %	-17,9 %	50,0 %
MILJØ	459	-42,3 %	-42,7 %	42,7 %
NARKOTIKA	3527	8,8 %	-39,2 %	46,0 %
SEDELIGHET	1275	-3,8 %	-14,1 %	50,3 %
SKADEVERK	4582	-1,7 %	9,1 %	14,9 %
TRAFIKK	9121	-0,3 %	0,3 %	83,8 %
VINNING	22877	-3,7 %	24,3 %	13,7 %
VOLD	6117	1,2 %	0,6 %	49,8 %
ØKONOMI	5932	11,1 %	24,0 %	10,6 %
<b>Totalsum</b>	<b>61373</b>	<b>0,0 %</b>	<b>6,1 %</b>	<b>36,4 %</b>

Det var ingen endringer i totalsum av påtaleavgjorte saker i 2024 i forhold til 2023. Det var noen små endringer i ulike kriminalitetstyper. Det ble påtaleavgjort færre miljøraker, men flere økonomisaker og saker i kategorien narkotika. I forhold til 2020 er det en økning på 6,1 prosent med størst økning i kategoriene vinning og økonomi, og nedgang i kategoriene narkotika og miljø.

## Oppklaringsprosent:

Oppklaringsprosenten har gått ned siden 2018, og er redusert med 10 prosent siden 2019. Lavere oppklaringsprosent kan ha sammenheng med økning i kategoriene skadeverk og vinning, som generelt har lav oppklaringsprosent. Men det er lavere oppklaringsprosent i stor sett alle kriminalitetstyper, unntatt trafikk som har en stabil oppklaringsprosent på ca. 80 prosent.



Tabell:33 Oppklaringprosent fordelt per kriminalitetstype.

Kriminalitetstype	2020	2021	2022	2023	2024
Annen	63,2 %	61,4 %	61,4 %	60,4 %	58,0 %
Arbeidsmiljø	72,7 %	80,0 %	61,5 %	63,2 %	50,0 %
Miljø	58,5 %	58,1 %	40,4 %	39,9 %	42,7 %
Narkotika	67,9 %	63,3 %	55,6 %	49,0 %	46,0 %
Seksuallovbrudd	45,9 %	49,8 %	51,8 %	47,7 %	50,3 %
Skadeverk	20,2 %	17,5 %	15,3 %	15,8 %	14,9 %
Trafikk	84,8 %	84,4 %	82,7 %	82,4 %	83,8 %
Vinning	19,3 %	19,3 %	17,5 %	15,2 %	13,7 %
Vold	54,5 %	52,6 %	49,5 %	47,9 %	49,8 %
Økonomi	26,9 %	26,4 %	19,5 %	14,2 %	10,6 %
<b>Totalsum</b>	<b>46,0 %</b>	<b>44,9 %</b>	<b>40,4 %</b>	<b>36,9 %</b>	<b>36,4 %</b>

Tabell 34: Oppklaringsprosent fordelt per GDE og etterforskningsseksjon.

Driftsenhet	Seksjon	Oppklart
<b>FEE</b>		<b>22,42 %</b>
	FEE Person	68,61 %
	FEE Økonomi	65,25 %
	FSI	20,65 %
	Nordsjø- /Miljøseksjonen	50,30 %
	Organisert kriminalitet	73,47 %
<b>GDE Haugesund og Karmøy</b>		<b>69,87 %</b>
	Hgsd etterretning og eforsk	68,34 %
	Karmøy etterretning og eforsk	71,81 %
<b>GDE Jæren Sandnes Dalane</b>		<b>58,99 %</b>
	Egersund etterretn og eforsk	55,98 %
	Jæren etterretning og eforsk	60,76 %
	Sandnes etterretning og eforsk	60,52 %

	Sandnes gen etterforskning	56,53 %
	Sandnes vold/sedelighet	57,18 %
<b>GDE Sauda-Suldal Etne-Vindafj</b>		<b>49,46 %</b>
	Etne-Vindafjord politi	51,43 %
	Sauda-Suldal politi	47,72 %
<b>GDE Stavanger og Ryfylke</b>		<b>60,19 %</b>
	Stvgr Avsnitt generell eforsk	58,94 %
	Stvgr Avsnitt U-18	76,29 %
	Stvgr Avsnitt vold-sedelighet	58,44 %
	Stvgr etterretning og eforsk	40,63 %
	Søre Ryfylke politi	65,00 %
<b>GDE Stord</b>		<b>60,79 %</b>
	Stord etterretning og eforsk	60,79 %

## Gjennomsnittlig saksbehandlingstid:

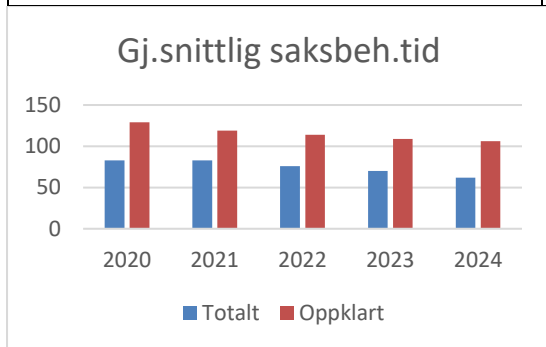
Tabell 34: Gjennomsnittlig saksbehandlingstid på oppklarte saker fordelt per kriminalitetstype.

Kriminalitetstype	2020	2021	2022	2023	2024
Annen	134	130	114	104	101
Arbeidsmiljø	607	547	465	623	453
Miljø	122	186	122	202	106
Narkotika	145	155	136	125	108
Seksuallovbrudd	215	130	157	223	233
Skadeverk	115	126	95	109	120
Trafikk	90	84	90	90	79
Vinning	90	89	85	69	81
Vold	171	152	148	148	151
Økonomi	278	193	268	219	228
<b>Totalsum</b>	<b>129</b>	<b>119</b>	<b>114</b>	<b>109</b>	<b>106</b>

Tabell 34: Gjennomsnittlig saksbehandlingstid på oppklarte saker i 2024 fordelt per seksjon.

Driftsenhet	Seksjon	Gj.snittlig saksbeh.tid
<b>FEE</b>		43
	FEE Person	230
	FEE Økonomi	298
	FSI	18
	Nordsjø- /Miljøseksjonen	183
	Organisert kriminalitet	229
<b>GDE Haugesund og Karmøy</b>		157
	Hgsd etterretning og eforsk	168
	Karmøy etterretning og eforsk	143
<b>GDE Jæren Sandnes Dalane</b>		124
	Egersund etterretn og eforsk	115
	Jæren etterretning og eforsk	87
	Sandnes etterretning og eforsk	133
	Sandnes gen etterforskning	160
	Sandnes vold/sedelighet	147
<b>GDE Sauda-Suldal Etne-Vindafj</b>		117
	Etne-Vindafjord politi	118
	Sauda-Suldal politi	116
<b>GDE Stavanger og Ryfylke</b>		142
	Stvgr Avsnitt generell eforsk	166

	Stvgr Avsnitt U-18	65
	Stvgr Avsnitt vold-sedelighet	163
	Stvgr etterretning og eforsk	22
	Søre Ryfylke politi	129
<b>GDE Stord</b>		155
	Stord etterretning og eforsk	155



Den gjennomsnittlige saksbehandlingstiden for oppklarte straffesaker var i 2024 på 106 dager. Dette er en reduksjon på 3 dager sammenlignet med året før.

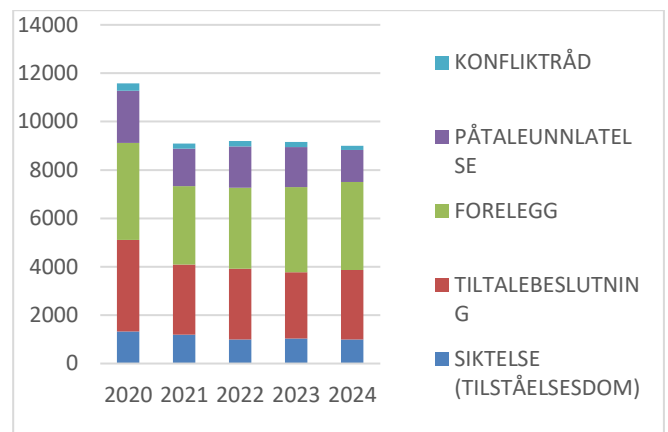
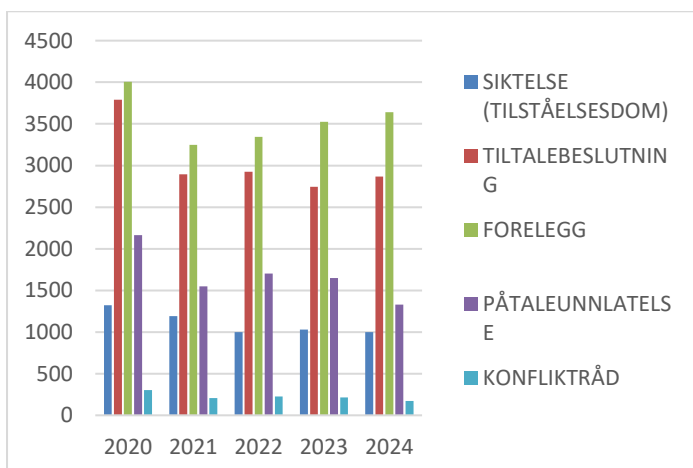
### BRUK AV PÅTALEAVGJØRELSENE

De fleste sakene i Sør-Vest politidistrikt endte i 2024 med et forelegg eller i en tiltale.

Diagrammene under viser forholdene fordelt på de positive påtaleavgjørelsene.

Diagrammene viser at antall positive påtaleavgjørelser i 2024 var på tilnærmet samme nivå som i 2023 og 2022.

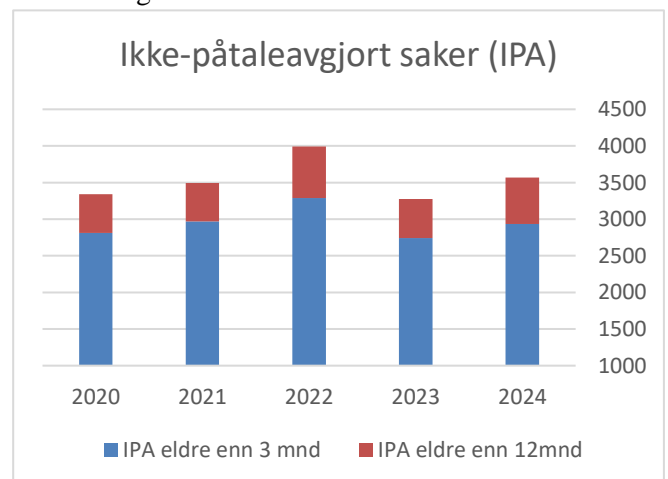
Antall forhold fordelt på positive påtaleavgjørelser 2020-2024 i Sør-Vest politidistrikt



### RESTANSER STRAFFESAKER

Antallet ikke-påtaleavgjorte saker eldre enn tre måneder har variert noe i løpet av den siste femårsperioden. Ved utgangen av 2024 hadde politidistriktet 2934 saker eldre enn tre måneder, og 636 saker eldre enn 12 mnd. Det er en liten økning i forhold til 2023.

Tabell 16: Antall ikke-påtaleavgjorte saker eldre enn 3 måneder og 12 måneder.



## Datagrunnlag

I denne rapporten er statistikken over anmeldte lovbrudd og politiets straffesaksbehandling fra årene 2020 til 2024 presentert. Gjerningssted er Sør-Vest politidistrikt.

Kriminalitetsutviklingen beskrives på grunnlag av anmeldte straffbare forhold registrert i politiets straffesaksregister (STRASAK). Noe statistikk blir også hentet ut fra andre politiregistre, og det vil da komme tydelig frem hvilke kilder som er brukt i de ulike tabellene. Statistikken er politiets driftsstatistikk, da det er Statistisk Sentralbyrå (SSB) som er ansvarlig for den offisielle kriminalitetsstatistikken i Norge.

Datagrunnlag til følgende tabeller er basert på uttrekk fra følgende statistikkgrupper i Pal for Strasak.

Anmeldelsesstatistikken omhandler kriminalitet som er anmeldt, og derfor kjent, for politiet. En del kriminalitet forblir skjult. Denne kriminaliteten omtales gjerne som mørketall.

Rapporten har to deler. Rapportens første del gir en oversikt over anmeldelsesstatistikken de siste fem årene for de ti ulike kriminalitetstypene. I rapportens andre del gis det en oversikt over resultater og utvikling i politiets straffesaksbehandling.

Innføringen av den nye straffeloven 1. oktober 2015 førte til en rekke endringer i politiets driftsstatistikk. Blant annet opphørte skillet mellom forseelser og forbrytelser slik at anmeldelsesstatistikken ble samlet.

En konsekvens av endringen er manglende sammenlignbarhet av tall. Mange statistikkgrupper (koder i politiets driftsstatistikk STRASAK for de ulike, straffbare forholdene) er etter gammel straffelov ikke opprettholdt og det ble i tillegg etablert flere nye statistikkgrupper. De gamle statistikkgruppene er imidlertid

fremdeles gjeldende for nye saker der gjerningstidspunkt er tidligere enn 1. oktober 2015. Dette innebærer at driftsstatistikken i noe tid fremover vil måtte basere seg på både gammelt og nytt kodeverk.

Enkelte lovbrudd i den nye straffeloven er tilordnet en annen kriminalitetstype enn tidligere. Dette kommer for eksempel til uttrykk gjennom en økning i økonomiske lovbrudd og voldslovbrudd, samt en nedgang i vinningslovbrudd. Simple bedragerier ble etter gammel straffelov kategorisert som vinningslovbrudd, i ny blir de kategorisert som økonomilovbrudd. Trusler mot- og forulemping av, offentlig tjenestemenn og andre særskilt utsatte yrkesgrupper ble tidligere tilordnet kriminalitetstypen annen, mens de nå er kategorisert kriminalitetstypen vold.

Videre er dataene i STRASAK basert på de kodene som politiet manuelt legger inn når en sak blir registrert. God kvalitet på driftsstatistikken er derfor avhengig av at politiet er nøye med å kode hver enkelt sak riktig. Økt fokus og kunnskap kan i enkelte tilfeller føre til endret kodepraksis og riktigere koding av sakene. Endring i kodepraksis kan derfor gjøre det utfordrende å følge utviklingstrekk på detaljert nivå.

Den nye straffeloven medfører i all hovedsak ingen nykriminalisering eller avkriminalisering.

# Kort om Sør-Vest politidistrikt

Sør-Vest politidistrikt fordeler seg over et geografisk område fra Moi og Lund i sør, til Bømlo og Fitjar i nord, Sirdal og Suldal i øst og Utsira i Vest.

Politidistrikt er landet tredje største politidistrikt målt etter antall innbyggere. Per tredje kvartal 2024 var det 548.830 innbyggere fordelt på 29 kommuner i Sør-Vest politidistrikt. De fleste kommunene ligger i Rogaland fylke, mens fem hører til Vestlandet og én kommune ligger i Agder.

Hovedsetet for politidistriktet er Stavanger. Distriktet er geografisk delt av Boknafjorden.

Politimesteren i Sør-Vest politidistrikt har ansvaret for all polititjeneste og forvaltningsmessig behandling av utlendingssaker knyttet til petroleumsvirksomheten på kontinentalsokkelen sør for 62. breddegrad, og har bistands- og opplæringsansvar for de andre politidistriktene med sokkelansvar.

Politidistriktet er gitt et særlig ansvar for ordningen med søk etter antatt omkomne i Sør-Norge og havområdene utenfor, med et eget budsjett for denne ordningen. Politimesteren er videre leder for Hovedredningssentralen (HRS) i Sør-Norge og politidistriktet har bistandsansvar i sokkelsaker.

Sør-Vest politidistrikt er inndelt i fem geografiske driftsenheter (GDE). I tillegg er politidistriktet delt i syv funksjonelle driftsenheter som er følgende; Felles enhet for operativ tjeneste, felles enhet for etterretning og etterforskning, felles enhet for kriminalitetsforebygging, felles enhet for utlending og forvaltning, felles enhet for påtale og felles enhet for sivile rettspleie og PST.

Les mer om Sør-Vest politidistrikt på

[www.politiet.no](http://www.politiet.no)

---

