



**POLITIET**

Utgitt januar 2019

# Ungdomskriminalitet

## Nordland politidistrikt



## Innhold

Innledning og metode .....	4
Straffesaksregisteret (STRASAK).....	4
Statistisk sentralbyrå (SSB).....	4
Ungdata .....	5
Kort om funn i analysen .....	5
Befolkning.....	6
Befolkning pr kommune, kjønn og alder .....	6
Den registrerte kriminaliteten blant barn og ungdom.....	7
Landsoversikt – antall registrerte saker hvor domfelt, mistenkt eller siktet er under 18 år .....	7
Nordland politidistrikt - saker eget distrikt gjerningsperson under 18 år.....	7
Narkotika .....	9
Narkotika ved Bodø videregående skole.....	9
Utenlandske statsborgere .....	9
Trafikk.....	10
Vinning.....	10
Vurdering.....	10
Nordland politidistrikt – straffbare forhold.....	11
Nordland politidistrikt - Straffbare forhold med gjerningskommune i politidistriktet og gjerningsperson under 18 år .....	11
Nordland politidistrikt - Straffbare forhold med gjerningskommune i politidistriktet – kjønn og alder på gjerningsperson under 18 år domfelt, mistenkt eller siktet .....	11
Gjengangere .....	12
Oversikt gjengangere pr GDE .....	12
Når begås kriminalitet? .....	14
Nordland politidistrikt - Tabeller forhold utvalgte kriminalitetstyper .....	14
Skadeverk .....	15
Vold.....	16
Annen .....	17
Narkotika .....	18
Vinning.....	19
Straffesaker og bruk av sosiale medier .....	19
Tabell – sosiale medier brukt i forbindelse med straffbare handlinger .....	20
Straffereaksjoner.....	20
Straffereaksjoner saker registrert 2013-2017– gjerningsperson under 18 år .....	20
Geografisk driftsenhet Helgeland.....	21
Straffbare forhold med gjerningskommune i GDE Helgeland og gjerningsperson under 18 år domfelt, mistenkt eller siktet .....	21
GDE Helgeland – forhold gjerningskommune, kjønn og alder .....	22

Geografisk driftsenhet Rana.....	25
Straffbare forhold med gjerningskommune i GDE Rana og gjerningsperson under 18 år domfelt, mistenkt eller siktet.....	25
GDE Rana – forhold gjerningskommune, kjønn og alder .....	26
Geografisk driftsenhet Lofoten & Vesterålen .....	27
Straffbare forhold med gjerningskommune i GDE Lofoten & Vesterålen og gjerningsperson under 18 år domfelt, mistenkt eller siktet .....	27
GDE Lofoten & Vesterålen – forhold gjerningskommune, kjønn og alder.....	29
Geografisk driftsenhet Ofoten .....	31
Straffbare forhold med gjerningskommune i GDE Ofoten og gjerningsperson under 18 år domfelt, mistenkt eller siktet .....	31
GDE Ofoten – forhold gjerningskommune, kjønn og alder .....	32
Geografisk driftsenhet Salten.....	33
Straffbare forhold med gjerningskommune i GDE Salten og gjerningsperson under 18 år domfelt, mistenkt eller siktet.....	33
GDE Salten – forhold gjerningskommune, kjønn og alder .....	35
Ungdata .....	38
Rus .....	38
Venner .....	38
Lokalmiljøet.....	39
Mediebruk.....	40
Atferdsproblemer.....	40
Videregående skoler i Nordland politidistrikt .....	41
Vedlegg.....	43
Befolkning pr kommune over og under 18 år .....	43

## Innledning og metode

Denne rapporten er utarbeidet etter en bestilling fra politimesteren og politimesterens ledergruppe i Nordland politidistrikt. Målet med rapporten er å få mer kunnskap om ungdomskriminaliteten i Nordland. Rapporten skal være et element i det forebyggende arbeidet generelt, men også være et arbeidsverktøy for politikontaktene i deres dialog med kommunene. Rapporten er derfor på flere områder brutt ned til den enkelte kommune og den enkelte geografiske driftsenhet i politidistriktet. Informasjonen vil i denne rapporten bli presentert på en slik måte at den kan brukes av politikontaktene i arbeidet lokalt opp i mot den enkelte kommune. Kriminalitetsstatistikken for den enkelte geografiske driftsenhet og kommuner er vedlagt denne rapporten.

Rapporten baserer seg i hovedsak på Straffesaksregisteret og Ungdata. Informasjon fra andre politidistrikt og særorgan, samt åpne kilder, er benyttet for å fylle ut det lokale bildet. Kvantitative data fra straffesaksregisteret er bearbeidet for presentasjon i denne rapporten. Ungdata sine spørreundersøkelser blant elever på ungdoms- og videregående skoler gir utfyllende informasjon på en del områder.

## Straffesaksregisteret (STRASAK)

Anmeldte straffbare forhold, med gjerningsperson under 18 år, registrert i politiets straffesaksregister, benyttes for å beskrive kriminalitetsutviklingen. Søkene er gjort på gjerningssted/-kommune og ikke på bostedsadresse<sup>1</sup>. Søkene er gjort juli 2018 for femårsperioden fra 2013-2017 som er lagt til grunn for og kunne si noe om utvikling over tid. Straffesakstallene viser utviklingen i antall anmeldelser, men sier ikke noe om ytre faktorer som kan påvirke antallet. I tillegg kan politiets egne prioriteringer påvirke antall anmeldelser. Eksempelvis vil driftsenheter som har et større fokus på ungdom og narkotika kunne føre til et høyere antall anmeldte straffesaker for dette kriminalitetsområdet.

STRASAK oppdateres flere ganger i døgnet, og uttrekk på ulike tidspunkt kan føre til noe variasjon i tallmaterialet. Innføring av ny straffelov 1.oktober 2015 førte til en rekke endringer i politiets statistikk over kriminalitet. Forseelser og forbrytelser fra gammel straffelov er inkludert i de straffbare forholdene for å kunne sammenligne statistikk bakover i tid for anmeldte lovbrudd. Dataene i STRASAK er basert på kodene som politiet manuelt registrerer når det registreres en anmeldelse. God kvalitet på statistikken er avhengig av at politiet koder den enkelte saken riktig. Prioriteringer og økt kunnskap kan føre til endret kodepraksis og riktigere koding av sakene.

Betegnelsen gjerningsperson og lovbryter brukes i rapporten om personer som har blitt anmeldt og fått status som mistenkt, siktet eller domfelt. Disse personene blir nødvendigvis ikke tiltalt eller dømt. Statistikken gir kun et bilde av lovbrudd og gjerningspersoner slik det fremstod på tidspunktet da uttrekkene fra STRASAK ble gjort. I denne rapporten er det søkt på saker og forhold med mistenkt, siktet eller domfelt med alder under 18 år på gjerningstidspunktet. Derfor er det kun saker med kjent gjerningsperson som inngår i datagrunnlaget.

## Statistisk sentralbyrå (SSB)

Det er brukt kvantitative data fra Statistisk Sentralbyrå i forhold til befolkningsstatistikk, kommuner og geografi.

---

<sup>1</sup> Bostedsadresse er ikke en stabil opplysning i uttrekk fra PAL STRASAK. Dette fordi når en person blir registrert med ny adresse, overstyrer den nye adressen også adressene som er registrert ved tidligere forhold..



## Ungdata

Politiets statistikk omhandler kriminalitet som er anmeldt, og dermed kjent, for politiet. Mange lovbrudd begått av barn og unge blir aldri anmeldt og registrert. De forblir ukjent og en del av mørketallene.

I Norge gjennomføres Ungdataundersøkelsen. Ungdata er et kvalitetssikret og standardisert system for lokale spørreundersøkelser. Undersøkelsen innebærer at skoleelever på ungdomstrinnet og i videregående opplæring svarer på spørsmål om ulike sider ved livet sitt. Undersøkelsen foregår i skoletiden og gjennomføres elektronisk. Ungdata dekker helheten i ungdoms liv og omfatter et bredt spekter av temaområder (foreldre og venner, skole, lokalmiljø, fritidsaktiviteter, helse og trivsel, rusmiddelbruk, risikoatferd, og vold). Ungdataundersøkelse gjennomføres i de fleste kommuner i Norge. Statistikk fra Ungdata er benyttet i denne rapporten og utfyller politiets statistikk.

## Kort om funn i analysen

Det har vært en nedgang i den registrerte ungdomskriminaliteten i Nordland gjennom mange år fram til og med 2015. Antall straffesaker med gjerningsperson under 18 år har økt siden 2016.

Økningen i kriminalitet begått av barn og unge under 18 år er en trend vi ser nasjonalt og flere politidistrikter hadde en økning i anmeldte lovbrudd i 2017. Ser vi 10 år tilbake i tid har ungdomskriminaliteten gått kraftig tilbake. Til tross for en økning i antall saker de siste årene, er det mer enn en halvering av antallet saker fra 2008 til 2017.

Det er menn som dominerer og det er mannlig gjerningsperson i ni av ti saker med kjent gjerningsperson under 18 år. Til sammenligning var menn gjerningsperson i 85 prosent av lovbrudd, uansett alder, registrert i Nordland i 2017.<sup>2</sup>

Det er kun en prosent av unge under 18 år i Nordland som er anmeldt i straffesak. Gjengangere<sup>3</sup> står bak 23 prosent av den registrerte kriminaliteten i Nordland som begås av unge under 18 år. Antall gjengangere har de siste fem år vært mellom 21 til 24 personer. Identifisering av disse ungdommene på et tidligere tidspunkt for å iverksette forebyggende tiltak vil sannsynlig gi størst effekt for å få ned kriminalitet blant unge. Dette krever god kunnskap om ungdommene og tett samarbeid med andre relevante aktører.

Politiets prioriteringer vil påvirke utviklingen i den registrerte kriminaliteten. Seksuelle overgrep og vold, har vært prioritert høyest de siste årene. Noen kriminalitetsområder som narkotika og trafikk påvirkes i større grad av politiets innsats, og en nedgang i antall registrerte straffesaker innebærer derfor ikke nødvendigvis at kriminaliteten i realiteten har blitt redusert.

Ungdata 2017 viser at flertallet av barn og unge i Norge oppgir at de har en god oppvekst med gode relasjoner til foreldre, venner og lærere. De fleste lever aktive liv, der vennskap, familieliv, skole, trening og digital fritid står sentralt i hverdagen. Samtidig har en del ungdommer, av ulike årsaker, oppgitt at de ikke har det bra.

Ungdom som er aktive i organisert idrett skiller seg positivt ut på en rekke områder. Idrettsungdom er blant annet mer fornøyd med foreldrene sine, de liker seg bedre i lokalmiljøet, de trives bedre på skolen, de skulker mindre, og det er langt flere som sikter mot høyere utdanning. Det er økt fokus på helse, sunn livsstil og mindre bruk av rusmidler enn tidligere.

Tiden ungdom bruker foran en skjerm er økende. Hjemmet som arena for fysisk samvær med jevnaldrende har blitt svekket de senere årene. Årets rapport viser at trenden med at stadig færre

---

<sup>2</sup> I Nordland 2017 var menn gjerningsperson (domfelt, mistenkt eller siktet) i 85 % av alle lovbrudd (forhold)

<sup>3</sup> Gjengangere er de som er registrert med fire eller flere straffbare forhold i løpet av et kalenderår

ungdommer bruker kveldene på å være ute med venner fortsetter. Svært mange bruker mye tid på sosiale medier, men også på nettbaserte spill, der en typisk kommuniserer med hverandre via nettet. Mange ungdommer rapporterer om nære venner som de utelukkende har kontakt med via nettet. Tilsvarende viser årets undersøkelse at andelen av ungdommer som opplever ensomhet, er den høyeste som noen gang er registrert i Ungdata.

## Befolkning

Fra og med 1.juni 2017 omfatter Nordland politidistrikt alle kommuner i Nordland, med unntak av Bindal. I tillegg er Gratangen kommune (Troms) nå en del av Nordland politidistrikt. Med dagens kommunestruktur består politidistriktet av tilsammen 44 kommuner. Folketallet i disse 44 kommunene var pr 1.1.2018 på 242966. Det er i dag 24 tjenestesteder i politidistriktet. Politidistriktet har et areal på 37 523 km<sup>2</sup>.

Den samlede befolkningen i Nordland fylke økte fra året 2016 til 2017 med 452. De største byene er Bodø, Narvik og Mo i Rana. Bodø hadde størst økning i folketall (536), og er den kommunen som hadde flest innbyggere med 51 558 pr 1.1.2018. Narvik (18 638) hadde en nedgang, mens Rana (26 230) hadde en økning i folketallet siste år. Trenden med sentralisering ser ut til å fortsette. Av de 44 kommunene i politidistriktet er det nedgang i 30 kommuner, økning i 13, og en kommune har uendret folketall siste år. Nordland kjennetegnes ved at det er spredt bosetting med flere små byer og mindre lokalsamfunn.

## Befolkning pr kommune, kjønn og alder

20 prosent (48964) av befolkningen i politidistriktet er under 18 år. Dette er noe lavere enn landsgjennomsnittet på 23,3 prosent.

Kommunene Leirfjord og Rødøy har høyest andel unge under 18 år med 23 prosent. De tre største byene i Nordland (Bodø, Rana og Narvik) hadde en lavere andel med henholdsvis 21, 21 og 20 prosent.

En tabell som viser befolkning pr 1.1.2018 for hver kommune ligger vedlagt denne rapporten. Tabellen viser kjønn og aldersfordeling på de som er over og under 18 år. Kommunene er sortert og gruppert etter den geografiske driftsenheten de tilhører.



## Den registrerte kriminaliteten blant barn og ungdom

### Landsoversikt – antall registrerte saker hvor domfelt, mistenkt eller siktet er under 18 år

Distrikt	2016	2017	%-endring 2016-2017
	26	9	-65 %
<b>201 Oslo</b>	2132	2462	15 %
<b>202 Øst</b>	1517	1752	15 %
<b>203 Innlandet</b>	704	617	-12 %
<b>204 Sør-Øst</b>	1280	1454	14 %
<b>205 Agder</b>	948	1122	18 %
<b>206 Sør-Vest</b>	1290	1728	34 %
<b>207 Vest</b>	1075	1454	35 %
<b>208 Møre og Romsdal</b>	496	488	-2 %
<b>209 Trøndelag</b>	962	1223	27 %
<b>210 Nordland</b>	604	688	14 %
<b>211 Troms</b>	316	451	43 %
<b>212 Finnmark</b>	230	251	9 %
<b>56 Kripos</b>	8	38	375 %
<b>62 Sysselmannen på Svalbard</b>	1	5	400 %
<b>96 Politiets utlendingsenhet</b>		1	#DIV/0!
<b>(tom)</b>	4	13	225 %
<b>Totalsum</b>	<b>11593</b>	<b>13756</b>	<b>19 %</b>

Kilde: pal Strasak (saker distrikt)

Tabellen over viser at den registrerte ungdomskriminaliteten i Norge økte med 19 % fra 2016 til 2017. I Nordland politidistrikt var økningen på 14 %.

### Nordland politidistrikt - saker eget distrikt gjerningsperson under 18 år

Ser vi 10 år tilbake i tid har ungdomskriminaliteten gått kraftig tilbake. Til tross for en økning i antall saker de siste årene, er det mer enn en halvering av antallet saker fra 2008 til 2017.



Kilde: palstrasak (saker med mistenkt, siktet eller domfelt under 18 år)

- Ved inngangen til 2018 var det bosatt 48 964 barn og unge under 18 år i Nordland politidistrikt
- Mindre enn 1 % av unge under 18 år i Nordland er registrert for å ha begått kriminalitet i 2017<sup>4</sup>
- Gjengangere stod bak 23 prosent av ungdomskriminaliteten i Nordland i 2017
- Ungdomskriminaliteten økte med 14 % i Nordland fra 2016-2017<sup>5</sup>
- Menn under 18 år begår 9 av 10 lovbrudd<sup>6</sup>.
- Når det gjelder unge menn er andelen størst innen sedelighetslovbrudd med 97 %.
- Vinningslovbrudd er den kategorien unge kvinner har størst andel med 22 % av lovbruddene.
- Ungdom i Nordland begår mest kriminalitet innenfor kategoriene vold, annen og narkotika

Tabellen under viser sakene med gjerningsperson, under 18 år, fordelt på de ulike kriminalitetstypene i 2017.

	2008	2009	2010	2011	2012	2013	2014	2015	2016	2017	%-endring 2016-2017
<b>ANNEN</b>	218	144	162	153	118	114	83	76	62	111	79 %
<b>MILJØ</b>	7	6	3	1	2	6	4	1	8	2	-75 %
<b>NARKOTIKA</b>	112	88	69	106	158	141	93	72	73	106	45 %
<b>SEDELIGHET</b>	29	54	63	29	33	44	32	34	72	87	21 %
<b>SKADEVERK</b>	149	144	90	96	80	59	68	46	80	89	11 %
<b>TRAFIKK</b>	236	199	146	155	138	88	114	118	94	70	-26 %
<b>UNDERSØKELSESAKER</b>	4	2	5	7	6	7	1	5	10	7	-30 %
<b>VINNING</b>	368	312	184	251	189	92	67	91	75	84	12 %
<b>VOLD</b>	271	209	146	130	108	118	101	82	121	129	7 %
<b>ØKONOMI</b>	11	2	3	2	5	1		5	9	3	-67 %
<b>Totalsum</b>	1405	1160	871	930	837	670	563	530	604	688	14 %

Kilde: pal Strasak

Den registrerte kriminaliteten i politidistriktet har gått ned gjennom flere år. Ungdomskriminaliteten har imidlertid økt hvert år siden 2015. Økningen var på 18 % fra 2015 til 2016. Denne økningen har fortsatt og økningen var på 14 % fra 2016 til 2017. Det er flest straffesaker innenfor kriminalitetstypene vold, annen og narkotika. Men, økningen har vært størst innenfor kriminalitetstypene annen (79 %), narkotika (45 %) og sedelighet (21 %). Kriminalitetstypen annen omfatter en rekke ulike lovbrudd. Blant de 111 sakene i 2017 utgjør hensynsløs adferd 52 saker (38 %) og ordensforstyrrelse 12 saker (11 %).

Det er grunn til å tro at det er mørketall innenfor ungdomskriminaliteten. Bruken av for eksempel sosiale medier er stor blant ungdom. Dette medfører en del kriminalitet i form av krenkelser, trusler og mobbing på internett. Terskelen for å dele bilder og informasjon av intim/ privat karakter er ofte lav, med de konsekvenser dette kan medføre. Deltakelse i ulike sosiale medier, kommentarfelt og chattetjenester gjør det lettere å fremsette ytringer og meninger man ellers ikke ville framsatt.

<sup>4</sup> Palstrasak – forhold. 440 unge under 18 år anmeldt i Nordland i 2017

<sup>5</sup> Pal strasak - Antall saker med mistenkt, siktet eller domfelt under 18 år

<sup>6</sup> I Nordland 2017 var menn gjerningsperson (domfelt, mistenkt eller siktet) i 85 % av alle lovbrudd (forhold) uansett alder



## Narkotika

Det totale antallet saker narkotika i Nordland gikk ned med 13 %, mens andelen av disse sakene med gjerningspersoner under 18 år økte med 45 % fra 73 saker i 2016 til 106 saker i 2017.

Narkotikabruk og mindre tyveri fra butikk står for en betydelig del av den registrerte ungdomskriminaliteten. Hasj er den typen narkotika som er mest utbredt blant ungdom. Ungdom skaffer vanligvis hasj og marihuana gjennom venner eller annen bekjentskapskrets.

Reseptbelagt medisin, som for eksempel Ritalin, inngår i rusen hos enkelte ungdommer.

Kunnskap om mulige konsekvenser av å innta reseptbelagt medisin er ofte mangelfull. Bruken kombineres ofte sammen med alkohol og motivasjonen bak er gjerne å tilfredsstille egen nysgjerrighet, tøyse grenser og utforske opplevelsen av rus sammen med andre.

Et fellestrekk hos ungdom som har befatning med narkotika, er at de svært sjelden opplyser hvor de skaffer narkotikaen fra. Dette vanskeliggjør arbeidet med å avdekke personer som forsyner ungdom med narkotika.

## Narkotika ved Bodø videregående skole

Med bakgrunn i flere bekymringsmeldinger på åpenlys bruk og salg av narkotika ved Bodø videregående skole satte politiet i Nordland i gang et prosjekt for å undersøke omfanget. Det ble samlet informasjon i tidsperioden 13.11.2017 til og med 19.1.2018.

Det ble vurdert som sannsynlig at Bodø videregående skole har et voksende problem knyttet til narkotikarelatert kriminalitet blant elever, og at dette gjelder flere elever. Om lag 60 elever er identifisert, hvorav disse kan deles inn i kategoriene selgere, brukere og hangarounds (elever som henger sammen med elever som er kjent for omsetning og/eller bruk, og som kan være i faresonen). Politiet har informasjon om at ungdommer som går på Bodø videregående har brukt og omsatt hasj, LSD, MDMA/Ecstasy, kokain, tabletter, amfetamin m.m.

## Utenlandske statsborgere

Uttrekk fra Pal for Strasak viser antall forhold med anmeldt under 18 år fordelt på norske og ikke norske statsborgere. Andelen begått av utenlandske statsborgere var på 11 % i 2017. Mange afghanske unge menn har kommet til Norge som enslige mindreårige asylsøkere. Både i 2016 og 2017 var det unge menn fra Afghanistan som helt tydelig utpekte seg med flest forhold blant de med utenlandsk statsborgerskap. Afghanske statsborgere var registrert som gjerningsperson i 6 % av forholdene i 2017 og 10 % i 2016. I 2016 var det flest forhold innenfor vold (37), mens det i 2017 var flest skadeverk (21). Rana og Bodø var registrert som gjerningskommune i 40 % av alle forholdene i Nordland i 2017.





Kilde: Pal strasak (antall saker med mistenkt, siktet eller domfelt under 18 år)

### Trafikk

10 % av lovbruddene i 2017 begått av unge under 18 år i Nordland er trafikklovbrudd. Antall saker trafikk i 2017 var 70, dette var en nedgang på 10 % fra året før. Det er flest saker (31) som gjelder kjøring uten gyldig førerkort. Personskade (5), uaktsom kjøring (5), kjøretøy teknisk (5) og ikke stoppet for kontroll (5) er trafikklovbrudd som dominerer.

### Vinning

Lovbrudd begått av unge under 18 år øker med alderen. Flesteparten av ungdommene som begår lovbrudd er i alderen 15-17 år. 89 % av lovbruddene i Nordland i 2017 ble begått av gutter. Jenter begår flest lovbrudd innen vinning (24) og vold (16). Ofte er det sminke, kosmetikk, undertøy og moteklær som går igjen når jenter stjeler fra butikk. Diverse leskedrikker, alkohol og mat/godteri er også varer ungdom stjeler.

Ungdom som begår kriminalitet, gjør det av ulike grunner. Tradisjonelt ser vi at ungdom gjør det for egen vinnings skyld, der de ikke tenker over konsekvenser og de vurderer gjerne risikoen for å bli tatt som liten. I tillegg er det enkelte ungdommer som begår kriminalitet hvor motivet er noe helt annet. Dette kan være press fra andre ungdommer eller for å oppnå aksept eller status i enkelte miljøer.

### Vurdering

Ungdom bruker stadig mer tid på nett, i sosiale medier, chattetjenester, spill mm. Terskelen for å dele bilder av intim og privat karakter er ofte lav. Det er sannsynlig at politiet vil motta flere anmeldelser knyttet til bildedeling, krenkelser, mobbing og trakassering av ungdom via sosiale medier.

Ungdommer som ruser seg oppgir ulike grunner til dette. Noen gjør det for spenning, fest og nysgjerrighet. Andre ruser seg for å takle forventningspress, psykiske lidelser eller stress.

Politi som jobber forebyggende med ungdom ønsker i større grad å være tilstede der ungdom oppholder seg. Eksempler på dette er skolebesøk, foreldremøter, ungdomsklubber og tilstedeværelse på ulike arrangement hvor ungdom samles. Nettet er en plattform hvor mange unge møtes. Det er sannsynlig at økt forebyggende aktivitet fra politi og samarbeidende aktører vil bidra til at ungdom begår mindre kriminalitet.

## Nordland politidistrikt – straffbare forhold

I en sak kan det være flere straffbare forhold og det er derfor flere forhold enn saker i samme tidsperiode. Nedenfor er en oversikt over straffbare forhold med gjerningskommune i Nordland politidistrikt og gjerningsperson under 18 år.

### Nordland politidistrikt - Straffbare forhold<sup>7</sup> med gjerningskommune i politidistriktet og gjerningsperson under 18 år

	2013	2014	2015	2016	2017
<b>ANNEN</b>	132	103	86	91	117
<b>MILJØ</b>	6	3	1	8	2
<b>NARKOTIKA</b>	115	88	53	63	103
<b>SEDELIGHET</b>	43	26	41	46	47
<b>SKADEVERK</b>	66	103	78	92	140
<b>TRAFIKK</b>	79	115	113	89	71
<b>UNDERSØKELSESSAKER</b>	4	10	4	11	5
<b>VINNING</b>	97	93	105	83	95
<b>VOLD</b>	106	107	94	117	120
<b>ØKONOMI</b>			5	6	6
<b>Totalsum</b>	<b>648</b>	<b>648</b>	<b>580</b>	<b>606</b>	<b>706</b>

Kilde: palstrasak

### Nordland politidistrikt - Straffbare forhold<sup>8</sup> med gjerningskommune i politidistriktet – kjønn og alder på gjerningsperson under 18 år domfelt, mistenkt eller siktet

	2013	2014	2015	2016	2017
<b>Kvinne</b>	104	108	102	60	78
<b>7</b>		1			
<b>8</b>	1				
<b>9</b>	1		1		
<b>10</b>	3	1			
<b>11</b>	4	3	4		
<b>12</b>	4		7	2	
<b>13</b>	9	9	18	2	9
<b>14</b>	10	15	16	12	16
<b>15</b>	19	26	7	6	9
<b>16</b>	20	13	22	22	21
<b>17</b>	33	40	27	16	23
<b>Mann</b>	544	540	478	546	628
<b>1</b>	2				
<b>5</b>				1	
<b>6</b>		1	2	1	
<b>7</b>		1	1	1	
<b>8</b>	1	3	5		3

<sup>7</sup> Gjerningsdato i perioden 2013-2017

<sup>8</sup> Gjerningsdato i perioden 2013-2017

9	5	3	2	1	5
10	2	4	4	3	4
11	5	12	6	5	9
12	15	21	20	12	15
13	28	34	43	38	35
14	51	66	48	59	79
15	74	65	88	98	104
16	141	117	86	166	161
17	220	213	173	161	213
<b>Totalsum</b>	<b>648</b>	<b>648</b>	<b>580</b>	<b>606</b>	<b>706</b>

### Gjengangere

24 gjengangere stod bak 23 prosent<sup>9</sup> av de straffbare forholdene begått av unge under 18 år i Nordland i 2017. De som omtales som gjengangere i rapporten, er de som er registrert med fire eller flere straffbare forhold i løpet av et kalenderår. Perioden fra 2013-2017 viser at det var mellom 21-24 unge personer under 18 år som stod bak fire forhold eller flere hvert år.

### Oversikt gjengangere pr GDE

Tabellen nedenfor gir oversikt over de som er eller har vært gjenganger i et eller flere år i perioden 2015-2017. Både bostedskommune og gjerningskommune er angitt i tabellen. Bokommunen er den som gjengangeren er registrert bosatt i dag. Det kan være flere gjerningskommuner for noen av gjengangerne, men i tabellen er det kun angitt en gjerningskommune. Tabellene er sortert etter antall forhold året 2017.

#### GDE Helgeland

Gjenganger	Bokommune	Gj kommune	2015	2016	2017
1	HERØY (NORDLAND)	ALSTHAUG		1	8
2	ALSTHAUG	ALSTHAUG			7
3	ALSTHAUG	VEFSN	1	1	4
4	ALSTHAUG	ALSTHAUG	4		1
5	GRANE	VEFSN	6		
6	VEFSN	VEFSN	5		
7	VEFSN	VEFSN	5		

#### GDE Lofoten & Vesterålen

Gjenganger	Bokommune	Gj kommune	2015	2016	2017
1	VÅGAN	VÅGAN		3	8
2	SORTLAND	SORTLAND			5
3	VESTVÅGØY	VESTVÅGØY			4
4	VESTVÅGØY	VESTVÅGØY	5		
5	VÅGAN	VÅGAN		4	

<sup>9</sup> Pal strasak: I 2017 var det 24 gjengangere under 18 år i Nordland politidistrikt som stod bak 165 av 706 forhold.

**GDE Ofoten**

Gjenganger	Bokommune	Gj kommune	2015	2016	2017
1	NARVIK	NARVIK		8	

**GDE Rana**

Gjenganger	Bokommune	Gj kommune	2015	2016	2017
1	HEMNES	RANA	2	2	17
2	RANA	RANA	1	10	16
3	RANA	RANA	4	5	6
4	RANA	RANA	2	2	6
5	HEMNES	RANA	5	2	5
6	RANA	RANA		3	4
7	NORDREISA	RANA			4
8	RANA	RANA	2	4	3
9	RANA	RANA	1	5	2
10	SANDNES	RANA	5		
11	RANA	RANA	4		
12	RANA	RANA		4	

**GDE Salten**

Gjenganger	Bokommune	Gj kommune	2015	2016	2017
1	BODØ	FAUSKE			11
2	BODØ	BODØ		1	10
3	FAUSKE	FAUSKE			9
4	FAUSKE	FAUSKE		3	7
5	MELØY	MELØY	3	2	7
6	BODØ	BODØ		5	5
7	BODØ	BODØ		1	5
8	FAUSKE	FAUSKE	1	7	5
9	BODØ	BODØ			4
10	SALTDAL	FAUSKE		2	4
11	RØDØY	GILDESKÅL			4
12	BODØ	FAUSKE	2	5	3
13	FAUSKE	BODØ	6	3	2
14	BODØ	BODØ	4		1
15	MELØY	MELØY	4		1
16	BERGEN	MELØY		4	1
17	BODØ	BODØ	9	6	
18	BODØ	BODØ	6		
19	BODØ	BODØ	4		
20	BODØ	BODØ	4		

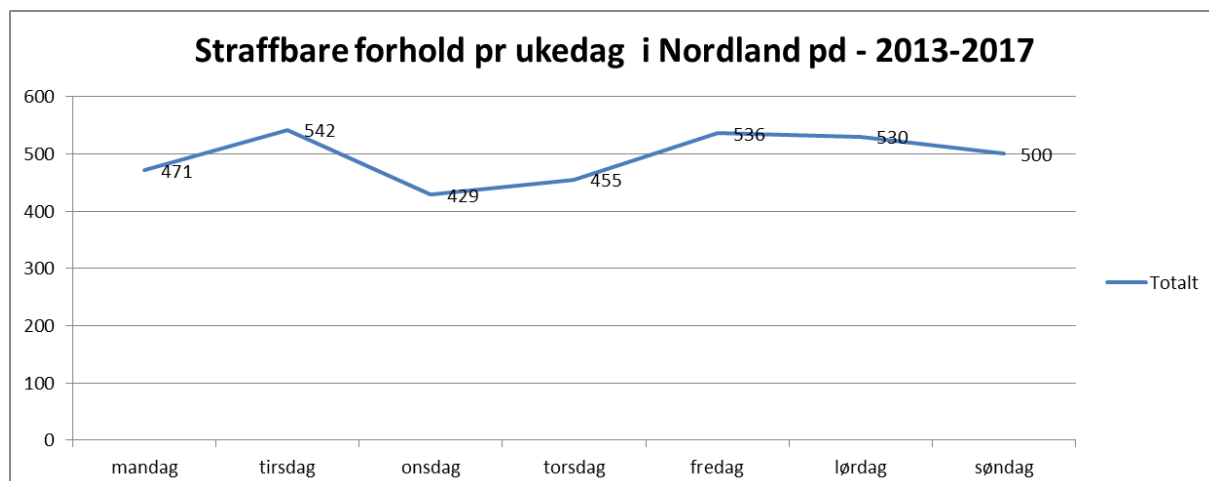


21	BODØ	BODØ	4	
22	BODØ	BODØ	4	
23	STJØRDAL	FAUSKE	7	
24	FAUSKE	FAUSKE	2	5
25	FAUSKE	FAUSKE	1	4
26	BODØ	FAUSKE	1	4
27	FAUSKE	FAUSKE		5
28	FAUSKE	FAUSKE	4	
29	SALTDAL	FAUSKE		4
30	HAMARØY	HAMARØY		7
31	HAMARØY	HAMARØY	5	1
32	SALTDAL	SALTDAL	1	7

### Når begås kriminalitet?

Forhold i Pal for Strasak med angitt gjerningstidspunkt i perioden 2013-2017 er lagt til grunn for å si noe om når den registrerte kriminaliteten har skjedd. Ved registrering av gjerningstidspunkt i den enkelte straffesak angis det et tidspunkt, men det er ofte vanskelig å angi det nøyaktige tidspunktet. Ofte har man opplysninger om at det straffbare forholdet har skjedd mellom to tidspunkt. I tilfeller det ikke foreligger et nøyaktig klokkeslett settes ofte klokkeslettet 00:00. Derfor er det lite hensiktsmessig å bruke statistikken på klokkeslett da den blir for unøyaktig.

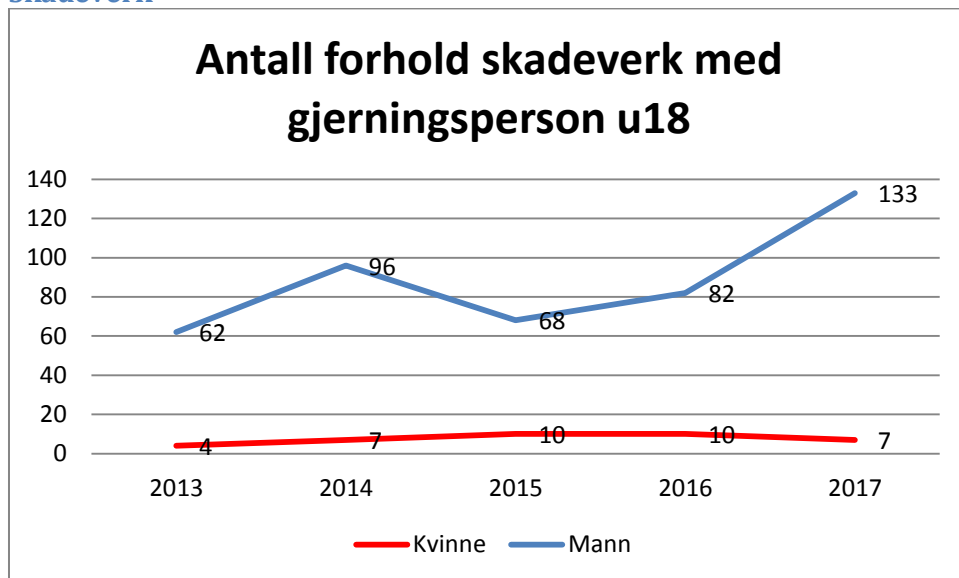
Statistikk som viser gjerningstidspunkt pr ukedag vil formentlig være mer riktig. Tabellen nedenfor viser at det i femårsperioden var flest forhold registrert på tirsdager og helgedagene fredag, lørdag og søndag.



### Nordland politidistrikt - Tabeller forhold utvalgte kriminalitetstyper

Tabellene nedenfor viser utviklingen i antall forhold fordelt på kjønn for gjerningsperson innenfor de fem kriminalitetstypene med flest forhold i 2017.

## Skadeverk

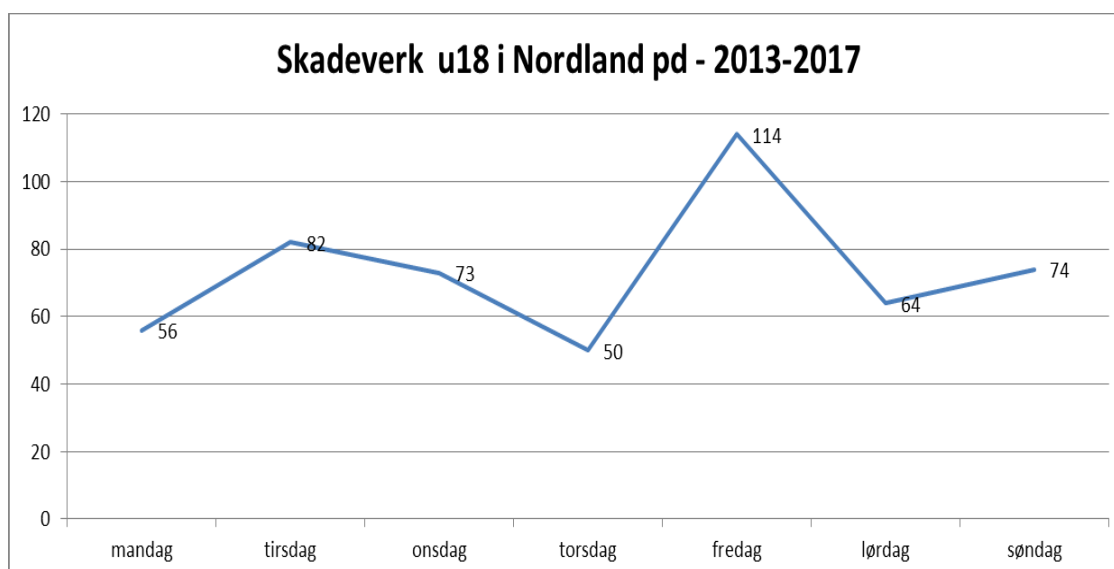


I 2017 var det 133 forhold med skadeverk. Flest forhold i kommunene Rana (37), Bodø (26) og Vestvågøy (18) i 2017.

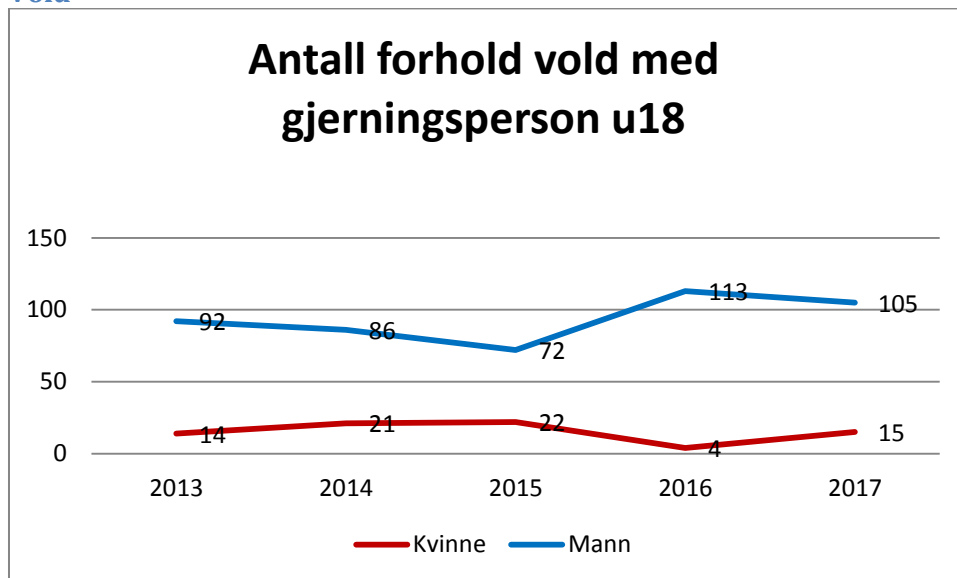
- Nær halvparten av forholdene i 2017 var skadeverk på eller i bygning (64).
- Skadeverk på/i motorkjøretøy eller annet transportmiddel (25) og
- mindre skadeverk på eller i bygning (12).

Det er 118 ulike gjerningspersoner i de 133 forholdene med skadeverk. De fleste er registrert med kun et forhold, mens en person har registrert fire forhold med skadeverk i 2017.

For perioden 2013-2017 ser vi at skadeverk oftest skjer i forbindelse med helg og fredag er den ukedagen med flest forhold.



## Vold

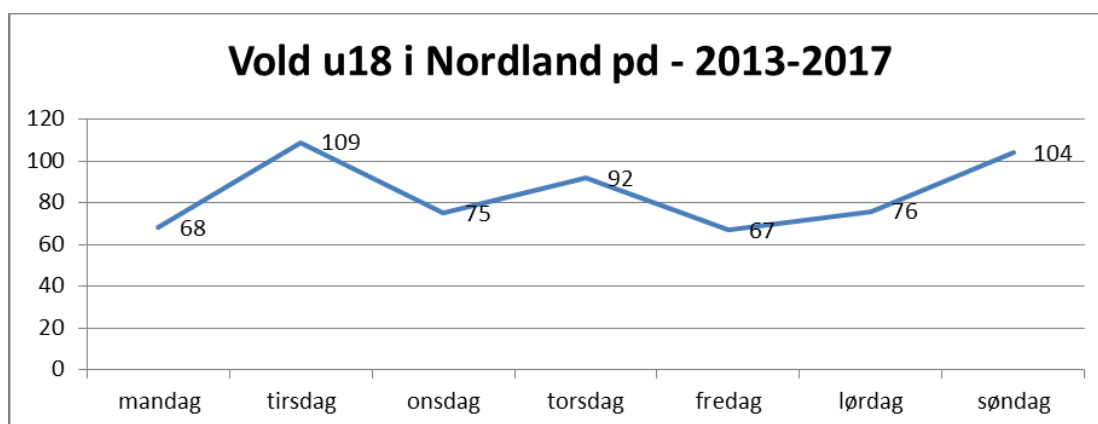


I 2017 var det 120 forhold med vold. Flest forhold i kommunene Rana (34), Fauske (25) og Bodø (24).

- Over halvparten av forholdene i 2017 var kroppskrenkelser.
- Trusler<sup>10</sup> (36)
- Kroppsskade (9).

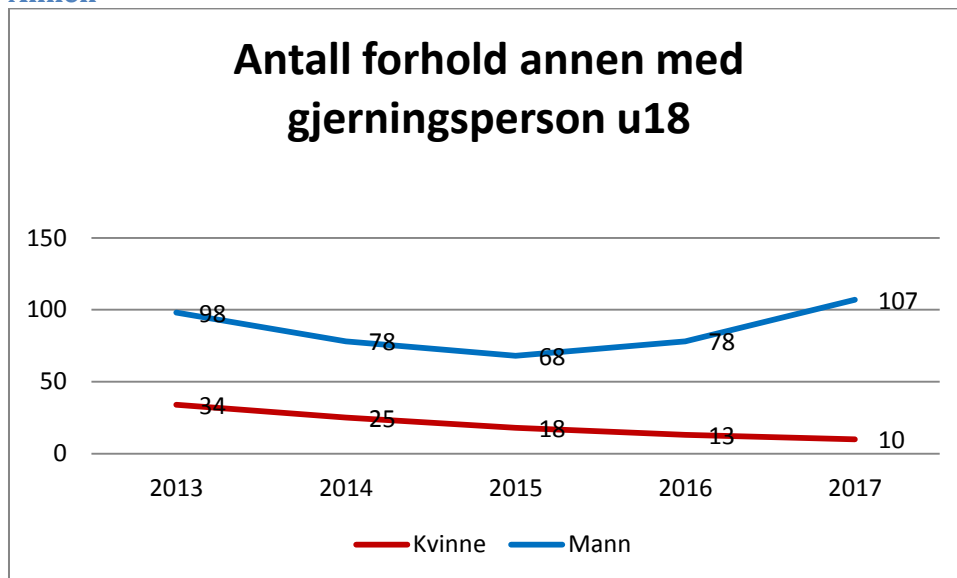
Det var 89 ulike gjerningspersoner i de 120 forholdene med vold i 2017. 21 personer var registrert med mer enn ett forhold, og to personer har fått registrert seks forhold med vold i 2017.

I tidligere analyser har man sett at det har vært flest tilfeller av vold i forbindelse med helg. Det er ikke tilfelle når vi ser på perioden 2013-2017. Forholdene med vold skjer gjennom hele uka. Tirsdag (109) og søndag (104) er de ukedagene med flest forhold.



<sup>10</sup> Alle statistikkgrupper definert som trusler

## Annen

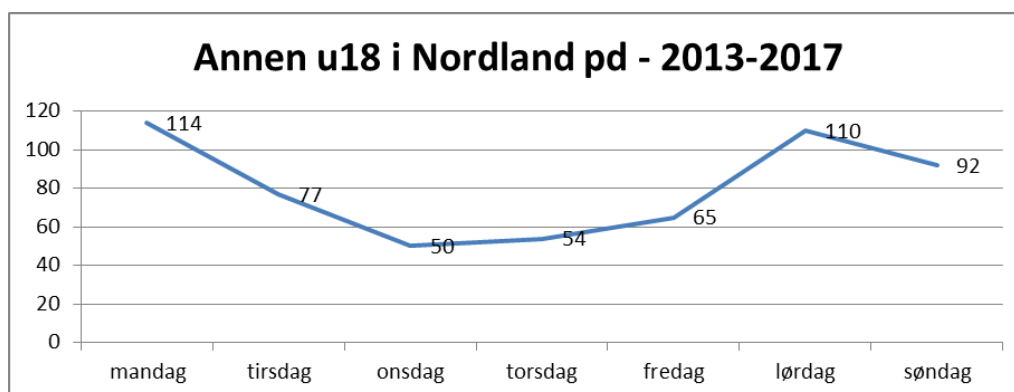


I 2017 var det 113 forhold med kriminalitetstypen "annen". Flest forhold i kommunene Rana (34), Fauske (25) og Bodø (24).

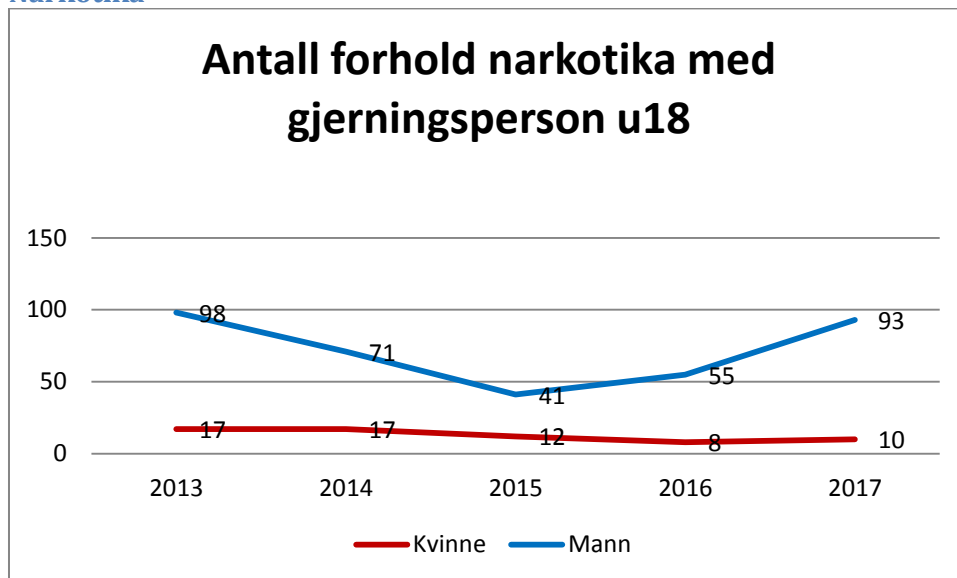
- Ca en av tre forhold i 2017 var hensynsløs adferd (36)
- Ordensforstyrrelse (13)
- Brudd på kontaktforbud (10).

Det var 93 ulike gjerningspersoner i de 113 forholdene med kriminalitetstypen Annen i 2017. Seks personer var registrert med mer enn et forhold, og en personer har registrert åtte forhold i 2017.

For perioden 2013-2017 ser vi at skadeverk oftest skjer i tilknytning til helg. Mandag, lørdag og søndag er ukedagene med flest forhold.



## Narkotika

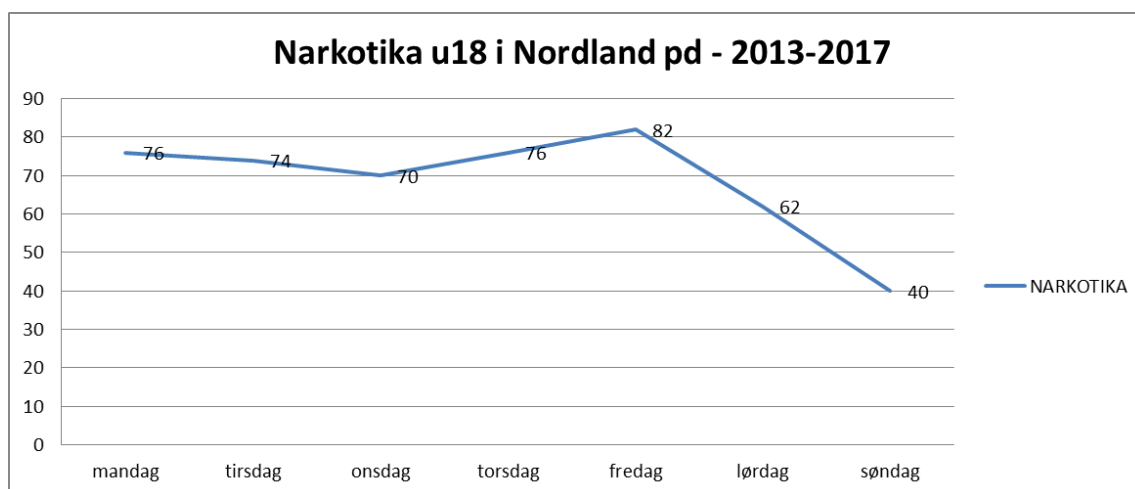


I 2017 var det 109 forhold med narkotika. Flest forhold i kommunene Bodø (38), Rana (18) og Fauske (10).

- Ca to av tre forhold i 2017 var narkotika, bruk (72)
- Narkotika, overtredelse (19)
- Narkotika, besittelse (17).

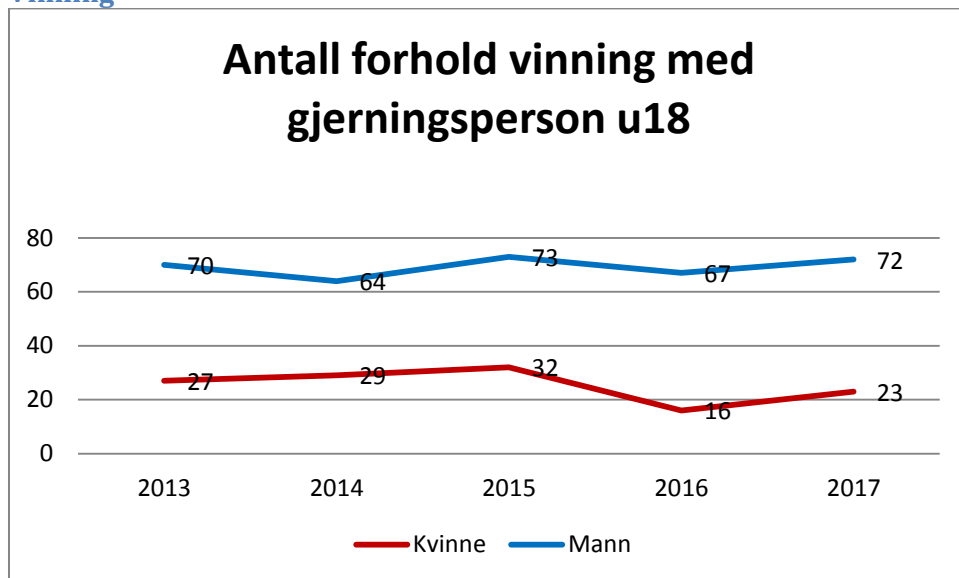
Det var 76 ulike gjerningspersoner i de 109 forholdene med narkotika i 2017. 20 personer var registrert med mer enn et forhold, og en personer har registrert åtte forhold i 2017.

For perioden 2013-2017 ser vi at forhold narkotika oftest er registrert mandag til fredag. Det er flest forhold registrert fredager. Lørdag og søndag er det færrest forhold registrert. Narkotikasaker er blant de som i størst grad er avhengig av politiets innsats. Det er sannsynlig at det gjerningstidspunktet i stor grad er styrt av når politiet aksjonerer, og derfor er det flest saker mandag til fredag.





## Vinning



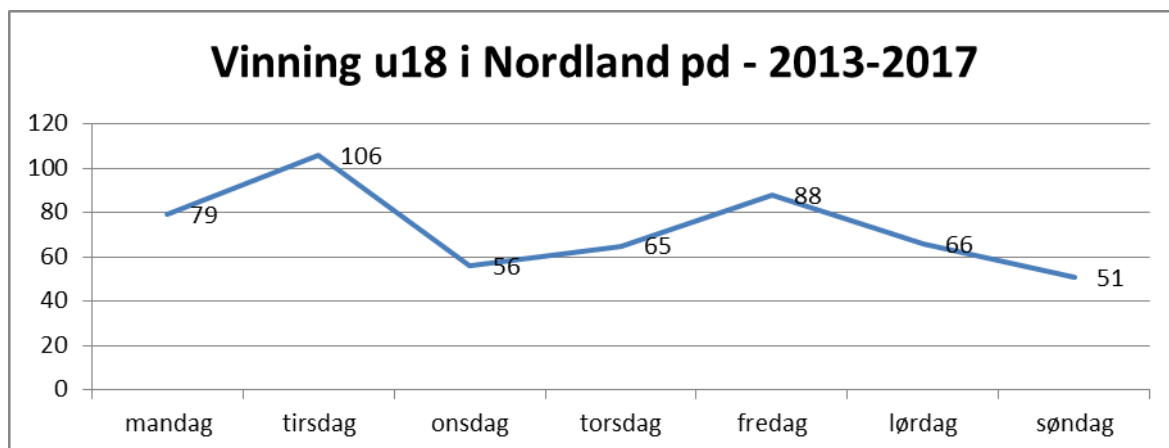
Gjennomsnittlig kvinneandel i perioden var på 27 %, mens den var på 24 % i 2017.

I 2017 var det 95 forhold med vinning. Flest forhold i kommunene Bodø (29), Fauske (14) og Sortland (14).

- Mindre tyveri fra butikk eller annet salgssted (30)
- Tyveri fra butikk eller annet salgssted (18)
- Mindre tyveri diverse (14) og Brukstyveri av bil (14).

Det var 79 ulike gjerningspersoner i de 95 forholdene med vinning i 2017. 12 personer var registrert med mer enn et forhold, og en person har registrert 4 forhold i 2017.

For perioden 2013-2017 ser vi at forhold vinning oftest er registrert tirsdag, fredag og mandag. Det er flest forhold registrert fredager.



## Straffesaker og bruk av sosiale medier

Bruk av internett og sosiale medier i forbindelse med ungdomskriminalitet er økende. Dette framgår blant annet i Ungdata sine undersøkelser. Et innspill fra politikontaktene var å få svar på hvor mange av sakene med ungdomskriminalitet involverer sosiale medier som Snapchat, Facebook eller lignende. Jeg har derfor hatt en gjennomgang av straffesaker for å identifisere i hvor stor grad sosiale

medier har vært brukt i forbindelse med kriminelle handlinger. Gjennomgangen ble avgrenset til straffesaker opprettet i Nordland i 2016 og 2017. Av kapasitetshensyn ble det ikke foretatt en fullstendig gjennomgang av alle straffesakene i perioden. 745 av 1356 saker ble gjennomgått og vurdert. Sakene innenfor miljø, skadeverk og trafikk ble ikke vurdert da det ble sett på som usannsynlig at sosiale medier brukes i forbindelse med straffbare forhold. Sakene med narkotika og vinning ble et tilfeldig utvalg av saker vurdert for å se om sosiale medier var brukt i forbindelse med kriminelle handlinger.

Undersøkelsen viste at det er innenfor kriminalitetskategoriene økonomi, annen, sedelighet og vold at sosiale medier i størst grad benyttes i forbindelse med kriminelle handlinger.

### Tabell – sosiale medier brukt i forbindelse med straffbare handlinger

	ikke vurdert	Ja	Nei	Antall saker vurdert	Antall saker totalt	%-andel vurderte saker
<b>ANNEN</b>		69	117	186	186	37 %
<b>MILJØ</b>	10			0	10	#DIV/0!
<b>NARKOTIKA</b>	113	16	61	77	190	21 %
<b>SEDELIGHET</b>	10	53	110	163	173	33 %
<b>SKADEVERK</b>	163		13	13	176	0 %
<b>TRAFIKK</b>	163		2	2	165	0 %
<b>UNDERSØKELSESSAKER</b>		3	14	17	17	18 %
<b>VINNING</b>	151		14	14	165	0 %
<b>VOLD</b>	1	54	205	259	260	21 %
<b>ØKONOMI</b>		11	3	14	14	79 %
<b>Totalsum</b>	<b>611</b>	<b>206</b>	<b>539</b>	<b>745</b>	<b>1356</b>	<b>28 %</b>

Kilde: PALSTRASAK<sup>11</sup>

Mobiltelefon og bruk av sosiale medier er en naturlig del av kommunikasjonen mellom mennesker i Norge i dag. Den eldre generasjonen bruker også Facebook og Snapchat. Det er allikevel de yngre som i størst grad bruker ny teknologi. De samme sosiale medier som brukes til øvrig kommunikasjon brukes også når det skjer i forbindelse med kriminelle handlinger. Snapchat, Instagram, Facebook og Messenger brukes i størst grad blant unge for å framsette trusler eller spredning av seksualiserte bilder. Trusler fremsettes ofte på sosiale medier i kombinasjon med trusler fremsatt direkte ansikt til ansikt.

## Straffereaksjoner

### Straffereaksjoner saker registrert 2013-2017- gjerningsperson under 18 år

	40 FORELEGG	41 SIKTELSE (TILSTÅELSESDOM)	42 TILTALE-BESLUTNING	43 PÅTALE-UNNLATELSE	44 KONFLIKT-RÅD	Tom	Totalsum
<b>ANNEN</b>	81	7	19	89	75	305	576
<b>MILJØ</b>	12			3		6	21
<b>NARKOTIKA</b>	102	12	26	209	16	130	495

<sup>11</sup> Manuell gjennomgang av straffesakens dokumenter og vurdering om sosiale medier er brukt i forbindelse med straffbar handling. Saker i Nordland pd med registreringsdato 2016 og 2017.

SEDELIGHET	3	5	60	18	7	222	315
SKADEVERK	13	25	9	30	97	351	525
TRAFIKK	256	37	16	62	35	100	506
UNDERSØKELSESSAKER						37	37
VINNING	43	10	9	62	117	281	522
VOLD	35	17	89	60	84	323	608
ØKONOMI	2			4		14	20
<b>Totalsum</b>	<b>547</b>	<b>113</b>	<b>228</b>	<b>537</b>	<b>431</b>	<b>1769</b>	<b>3625</b>

Kilde: palstrasak

## Geografisk driftsenhet Helgeland

### Straffbare forhold<sup>12</sup> med gjerningskommune i GDE Helgeland og gjerningsperson under 18 år domfelt, mistenkt eller siktet

	2013	2014	2015	2016	2017	Totalsum
<b>ALSTAHAUG</b>	5	19	19	21	27	91
<b>ANNEN</b>			5	10	10	25
<b>MILJØ</b>				1		1
<b>NARKOTIKA</b>	1			3	3	7
<b>SEDELIGHET</b>	3		1	1	3	8
<b>SKADEVERK</b>		3	1		5	9
<b>TRAFIKK</b>		6	8	2		16
<b>UNDERSØKELSESSAKER</b>			1			1
<b>VINNING</b>	1	9		1	2	13
<b>VOLD</b>		1	3	3	3	10
<b>ØKONOMI</b>					1	1
<b>BRØNNØY</b>	26	23	17	10	9	85
<b>ANNEN</b>	5	4	3	1		13
<b>NARKOTIKA</b>	5	2	4		3	14
<b>SEDELIGHET</b>	2	1		1		4
<b>SKADEVERK</b>	2	2			1	5
<b>TRAFIKK</b>	2	1	10	3	3	19
<b>UNDERSØKELSESSAKER</b>					1	1
<b>VINNING</b>	5	6		2	1	14
<b>VOLD</b>	5	7		3		15
<b>DØNNA</b>	3		1	1	4	9
<b>ANNEN</b>				1	3	4
<b>SEDELIGHET</b>	2		1			3
<b>TRAFIKK</b>	1					1
<b>VOLD</b>					1	1
<b>GRANE</b>	1	4	1	1	2	9
<b>SEDELIGHET</b>					2	2
<b>SKADEVERK</b>	1	2				3
<b>TRAFIKK</b>				1		1
<b>VINNING</b>		2				2
<b>VOLD</b>			1			1

<sup>12</sup> Gjæringsdato i perioden 2013-2017

HATTFJELLDAL	12	3	3	1	1	20
ANNEN	1		1	1	1	4
MILJØ	4					4
SEDELIGHET			1			1
SKADEVERK	1					1
TRAFIKK	5	3				8
VOLD	1		1			2
HERØY (NORDLAND)	1	2	1	1	13	18
ANNEN					1	1
MILJØ				1		1
NARKOTIKA	1					1
SEDELIGHET			1		1	2
SKADEVERK					6	6
TRAFIKK		2				2
VINNING					5	5
LEIRFJORD	1	3	1	3	4	12
ANNEN				1	2	3
NARKOTIKA		1				1
SEDELIGHET			1		1	2
TRAFIKK		2			1	3
VOLD	1			2		3
SØMNA	3	1	4	1	1	10
ANNEN	1					1
SEDELIGHET			2	1		3
TRAFIKK	1	1	1		1	4
VOLD	1		1			2
VEFSN	95	56	48	36	27	262
ANNEN	17	14	3	5	4	43
MILJØ				1		1
NARKOTIKA	34	14	7	9	9	73
SEDELIGHET	6		2	2	2	12
SKADEVERK	15	8	9	1		33
TRAFIKK	9	5	15	10	10	49
VINNING	1	3	1	4		9
VOLD	13	12	11	3	2	41
ØKONOMI				1		1
VEGA	2	3	2	1	1	9
SEDELIGHET		2	2	1		5
SKADEVERK	2					2
TRAFIKK		1			1	2
VEVELSTAD	1		4			5
VINNING	1		4			5
<b>Totalsum</b>	<b>150</b>	<b>114</b>	<b>101</b>	<b>76</b>	<b>89</b>	<b>530</b>

Kilde: palstrasak

## GDE Helgeland - forhold gjerningskommune, kjønn og alder

	2013	2014	2015	2016	2017	Totalsum
--	------	------	------	------	------	----------

<b>ALSTAHAUG</b>	5	19	19	21	27	91
Kvinne	1	5	1	2	6	15
13		1				1
14		3			4	7
15		1		2	2	5
17	1		1			2
Mann	4	14	18	19	21	76
9					1	1
12					1	1
13		2	1		1	4
14	1	7		2		10
15	1	3	11	1		16
16	1		4	14	6	25
17	1	2	2	2	12	19
<b>BRØNNØY</b>	26	23	17	10	9	85
Kvinne	4		3	1	3	11
16	1			1	3	5
17	3		3			6
Mann	22	23	14	9	6	74
11	1					1
12	1					1
14		4				4
15	2	2	5			9
16	10	2	5	5	3	25
17	8	15	4	4	3	34
<b>DØNNA</b>	3		1	1	4	9
Mann	3		1	1	4	9
11					2	2
12			1			1
13					1	1
16	1					1
17	2			1	1	4
<b>GRANE</b>	1	4	1	1	2	9
Mann	1	4	1	1	2	9
14	1	4				5
16					1	1
17			1	1	1	3
<b>HATTFJELLDAL</b>	12	3	3	1	1	20
Mann	12	3	3	1	1	20
14		3				3
15	1					1
16					1	1
17	11		3	1		15
<b>HERØY (NORDLAND)</b>	1	2	1	1	13	18
Kvinne	1					1
17	1					1
Mann		2	1	1	13	17
14					7	7



15				1	5	6
17		2	1		1	4
<b>LEIRFJORD</b>	1	3	1	3	4	12
Kvinne	1					1
16	1					1
Mann		3	1	3	4	11
11				1		1
12					1	1
14				1		1
16		2			3	5
17		1	1	1		3
<b>SØMNA</b>	3	1	4	1	1	10
Kvinne					1	1
17					1	1
Mann	3	1	4	1		9
14	1					1
15			1	1		2
16	2	1				3
17			3			3
<b>VEFSN</b>	95	56	48	36	27	262
Kvinne	11	11	16	6	7	51
13	2					2
14	1	1	3	2		7
15	2	1	2	1		6
16	4	1	3	3	4	15
17	2	8	8		3	21
Mann	84	45	32	30	20	211
1	1					1
8	1					1
11	1			1		2
12	3			1		4
13	6	1		1		8
14	8	5		1		14
15	5	2	2	5	2	16
16	19	10	8	10	5	52
17	40	27	22	11	13	113
<b>VEGA</b>	2	3	2	1	1	9
Mann	2	3	2	1	1	9
9	2					2
14		1				1
15		2				2
16			2	1	1	4
<b>VEVELSTAD</b>	1		4			5
Mann	1		4			5
12			1			1
13			2			2
15			1			1
16	1					1

<b>Totalsum</b>	150	114	101	76	89	530
-----------------	-----	-----	-----	----	----	-----

Kilde: palstrasak

## Geografisk driftsenhet Rana

**Straffbare forhold<sup>13</sup> med gjerningskommune i GDE Rana og gjerningsperson under 18 år domfelt, mistenkt eller siktet**

	2013	2014	2015	2016	2017	Totalsum
<b>HEMNES</b>	<b>15</b>	<b>43</b>	<b>35</b>	<b>16</b>	<b>10</b>	<b>119</b>
ANNEN	7	20	6			33
MILJØ		2		1		3
NARKOTIKA		3		5	3	11
SEDELIGHET	2		7	1		10
SKADEVERK		8	11	4	6	29
TRAFIKK		7	4	4		15
VINNING	4	3	4		1	12
VOLD	2		2	1		5
ØKONOMI			1			1
<b>LURØY</b>				<b>4</b>	<b>2</b>	<b>6</b>
ANNEN				2		2
SKADEVERK				2		2
VINNING					1	1
VOLD					1	1
<b>NESNA</b>	<b>2</b>	<b>17</b>	<b>6</b>		<b>1</b>	<b>26</b>
ANNEN		7	3			10
SEDELIGHET			1		1	2
SKADEVERK		3				3
UNDERSØKELSESSAKER			2			2
VINNING		3				3
VOLD	2	4				6
<b>RANA</b>	<b>95</b>	<b>71</b>	<b>68</b>	<b>107</b>	<b>145</b>	<b>486</b>
ANNEN	17	10	4	10	33	74
MILJØ	1	1		1		3
NARKOTIKA	15	10	11	15	18	69
SEDELIGHET	6	4	1	8	8	27
SKADEVERK	3	3	9	21	37	73
TRAFIKK	14	18	21	18	5	76
UNDERSØKELSESSAKER		9		4	3	16
VINNING	19	7	14	12	7	59
VOLD	20	9	8	17	34	88
ØKONOMI				1		1
<b>TRÆNA</b>		<b>1</b>		<b>5</b>	<b>2</b>	<b>8</b>
ANNEN				1		1
NARKOTIKA					2	2
VINNING				4		4
VOLD		1				1

<sup>13</sup> Gjerningsdato i perioden 2013-2017

<b>Totalsum</b>	<b>112</b>	<b>132</b>	<b>109</b>	<b>132</b>	<b>160</b>	<b>645</b>
-----------------	------------	------------	------------	------------	------------	------------

Kilde: palstrasak

## GDE Rana - forhold gjerningskommune, kjønn og alder

	2013	2014	2015	2016	2017	Totalsum
<b>HEMNES</b>	15	43	35	16	10	119
<b>Kvinne</b>		3	1		1	5
<b>14</b>		1	1		1	3
<b>17</b>		2				2
<b>Mann</b>	15	40	34	16	9	114
<b>10</b>		1				1
<b>11</b>	1					1
<b>12</b>		3			1	4
<b>13</b>	3	3	9	2		17
<b>14</b>	6	14	7	3	3	33
<b>15</b>	3	17	10		2	32
<b>16</b>	1	2	3	3	3	12
<b>17</b>	1		5	8		14
<b>LURØY</b>				4	2	6
<b>Mann</b>				4	2	6
<b>13</b>				1		1
<b>14</b>				1	1	2
<b>15</b>				2	1	3
<b>NESNA</b>	2	17	6		1	26
<b>Kvinne</b>		3	1			4
<b>16</b>			1			1
<b>17</b>		3				3
<b>Mann</b>	2	14	5		1	22
<b>6</b>			1			1
<b>9</b>			1			1
<b>11</b>		4				4
<b>12</b>		1				1
<b>13</b>	1					1
<b>14</b>	1					1
<b>15</b>		4				4
<b>16</b>		2	2			4
<b>17</b>		3	1		1	5
<b>RANA</b>	95	71	68	107	145	486
<b>Kvinne</b>	16	13	8	6	8	51
<b>12</b>	2					2
<b>13</b>	2	1	1			4
<b>14</b>	2	1		1	1	5
<b>15</b>	7	2	1	1		11
<b>16</b>	3	2	2	4	1	12
<b>17</b>		7	4		6	17
<b>Mann</b>	79	58	60	101	137	435
<b>5</b>				1		1
<b>6</b>				1		1

7				1		1
8			2		1	3
10			1		2	3
11		2		3	2	7
12	2	8	2	5	3	20
13	1	3	1	2	7	14
14	4	3	3	7	14	31
15	16	3	14	15	17	65
16	23	24	3	41	42	133
17	33	15	34	25	49	156
<b>TRÆNA</b>		1		5	2	8
<b>Mann</b>		1		5	2	8
<b>13</b>				2		2
<b>14</b>				1		1
<b>15</b>		1		1		2
<b>17</b>				1	2	3
<b>Totalsum</b>	112	132	109	132	160	645

Kilde: palstrasak

## Geografisk driftsenhet Lofoten & Vesterålen

### Straffbare forhold<sup>14</sup> med gjerningskommune i GDE Lofoten & Vesterålen og gjerningsperson under 18 år domfelt, mistenkt eller siktet

	2013	2014	2015	2016	2017	Totalsum
<b>ANDØY</b>	10	11	7	4	13	45
<b>ANNEN</b>	2	2	2		1	7
<b>NARKOTIKA</b>				1	1	2
<b>SEDELIGHET</b>	2					2
<b>SKADEVERK</b>	1	7		1	1	10
<b>TRAFIKK</b>	1		4	2		7
<b>VINNING</b>		2	1		9	12
<b>VOLD</b>	4				1	5
<b>BØ I VESTERÅLEN</b>		3	3	1	2	9
<b>ANNEN</b>				1		1
<b>SKADEVERK</b>					1	1
<b>TRAFIKK</b>		2	3		1	6
<b>VINNING</b>		1				1
<b>FLAKSTAD</b>			3	2		5
<b>ANNEN</b>			3			3
<b>TRAFIKK</b>				2		2
<b>HADSEL</b>	10	15	12	13	12	62
<b>ANNEN</b>	1	4	5	1	4	15
<b>NARKOTIKA</b>		1		2		3
<b>SEDELIGHET</b>	1		1	1	1	4
<b>SKADEVERK</b>		4		1	2	7
<b>TRAFIKK</b>	2	2	3	1	2	10

<sup>14</sup> Gjerningsdato i perioden 2013-2017

VINNING	6	1		7		14
VOLD		3	3		3	9
LØDINGEN	1	7	1		5	14
ANNEN	1	2			3	6
NARKOTIKA		1				1
SKADEVERK		3				3
TRAFIKK		1				1
VINNING					1	1
VOLD			1		1	2
MOSKENES	3	1	2		3	9
ANNEN	2				3	5
SKADEVERK			2			2
VOLD	1	1				2
SORTLAND	33	42	23	19	30	147
ANNEN	10	6	4	1	5	26
MILJØ	1					1
NARKOTIKA	3	4	2	1	2	12
SEDELIGHET	3	2		2		7
SKADEVERK	3	7	1	2		13
TRAFIKK	5	2	9	2	8	26
VINNING	5	15	5	5	14	44
VOLD	3	6	2	4	1	16
ØKONOMI				2		2
VESTVÅGØY	29	20	20	20	39	128
ANNEN	5	1	5	1	1	13
NARKOTIKA	1	4		2		7
SEDELIGHET	3	1		3		7
SKADEVERK	2	3			21	26
TRAFIKK	5	1	5	3	8	22
UNDERSØKELSESSAKER	1					1
VINNING	4	2	4	1	1	12
VOLD	8	8	6	10	7	39
ØKONOMI					1	1
VÅGAN	15	7	12	27	23	84
ANNEN	3	1	2	7	5	18
NARKOTIKA	3	1		1	6	11
SEDELIGHET		1		3	4	8
SKADEVERK	3	4				7
TRAFIKK	4		1	2	2	9
VINNING	1		1			2
VOLD	1		8	14	4	27
ØKONOMI					2	2
ØKSNES	11	27	6	6	3	53
ANNEN		2	1			3
NARKOTIKA	1	1				2
SEDELIGHET		1		1		2
SKADEVERK	5	1		4	3	13
TRAFIKK		16	5	1		22

<b>VINNING</b>	1					1
<b>VOLD</b>	4	6				10
<b>Totalsum</b>	112	133	89	92	130	556

Kilde: palstrasak

## GDE Lofoten &amp; Vesterålen - forhold gjerningskommune, kjønn og alder

	2013	2014	2015	2016	2017	Totalsum
<b>ANDØY</b>	10	11	7	4	13	45
Kvinne					5	5
13					4	4
14					1	1
Mann	10	11	7	4	8	40
7		1				1
8		2				2
9		2				2
13	3	5			3	11
14			1			1
15			1	2	1	4
16	5			1		6
17	2	1	5	1	4	13
<b>BØ I VESTERÅLEN</b>		3	3	1	2	9
Kvinne		1		1		2
15		1				1
16				1		1
Mann		2	3		2	7
16		2	3			5
17					2	2
<b>FLAKSTAD</b>			3	2		5
Mann			3	2		5
14				1		1
15			2			2
16			1			1
17				1		1
<b>HADSEL</b>	10	15	12	13	12	62
Kvinne	1	1	2	1	3	8
16			1		3	4
17	1	1	1	1		4
Mann	9	14	10	12	9	54
11			2			2
12	2	4				6
13	1					1
14		2		1		3
15	3	2		7	4	16
16	3	2	1	3	1	10
17		4	7	1	4	16
<b>LØDINGEN</b>	1	7	1		5	14
Kvinne		2				2

16		1				1
17		1				1
Mann	1	5	1		5	12
8		1				1
9		1				1
11		1				1
14					1	1
16			1		1	2
17	1	2			3	6
<b>MOSKENES</b>	<b>3</b>	<b>1</b>	<b>2</b>		<b>3</b>	<b>9</b>
Kvinne					1	1
14					1	1
Mann	3	1	2		2	8
13		1			1	2
14			1		1	2
15	3		1			4
<b>SORTLAND</b>	<b>33</b>	<b>42</b>	<b>23</b>	<b>19</b>	<b>30</b>	<b>147</b>
Kvinne	5	10	7	3	6	31
11		2				2
13		2			2	4
14	2	1	1			4
15	1	2				3
16		1	4	1		6
17	2	2	2	2	4	12
Mann	28	32	16	16	24	116
6			1			1
11	1					1
12				1		1
13	1	7			1	9
14	4	5		2	1	12
15	2	6	3	2	9	22
16	5	7	5	2	9	28
17	15	7	7	9	4	42
<b>VESTVÅGØY</b>	<b>29</b>	<b>20</b>	<b>20</b>	<b>20</b>	<b>39</b>	<b>128</b>
Kvinne	5	3	8	1	3	20
11			2			2
13	1		1			2
15	2	1				3
16			5		2	7
17	2	2		1	1	6
Mann	24	17	12	19	36	108
10		1		1		2
12		2			1	3
13	3			1	5	9
14	5	2		1	5	13
15		2		3	6	11
16	5	4	3	5	5	22
17	11	6	9	8	14	48

<b>VÅGAN</b>	15	7	12	27	23	84
Kvinne	2		1		1	4
16	1				1	2
17	1		1			2
Mann	13	7	11	27	22	80
9				1		1
10	1		2			3
12	1		1			2
13	1		2	2	1	6
14				1	1	2
15		4	1	6	4	15
16	5	2	2	6	5	20
17	5	1	3	11	11	31
<b>ØKSNES</b>	11	27	6	6	3	53
Kvinne		2		1		3
16		2				2
17				1		1
Mann	11	25	6	5	3	50
13	1			2		3
14	3			1		4
15	1	3		1	2	7
16	2	8	4			14
17	4	14	2	1	1	22
<b>Totalsum</b>	112	133	89	92	130	556

Kilde: palstrasak

## Geografisk driftsenhet Ofoten

**Straffbare forhold<sup>15</sup> med gjerningskommune i GDE Ofoten og gjerningsperson under 18 år domfelt, mistenkt eller siktet**

	2013	2014	2015	2016	2017	Totalsum
<b>BALLANGEN</b>	7	4	6	4	11	32
<b>ANNEN</b>	1		3		2	6
<b>MILJØ</b>				1		1
<b>SEDELIGHET</b>				4	4	
<b>SKADEVERK</b>		2	2		2	6
<b>TRAFIKK</b>	1	1	1	2	1	6
<b>VINNING</b>	5	1			2	8
<b>VOLD</b>				1		1
<b>EVENES</b>	2	1	1			4
<b>ANNEN</b>	1					1
<b>NARKOTIKA</b>	1	1				2
<b>SEDELIGHET</b>			1			1
<b>GRATANGEN</b>		2		2	1	5

<sup>15</sup> Gjæringsdato i perioden 2013-2017



MILJØ				1		1
TRAFIKK		2		1		3
VOLD					1	1
<b>NARVIK</b>	44	39	27	35	30	175
ANNEN	7	3	6	3	12	31
MILJØ				1		1
NARKOTIKA	21	6	3	2	4	36
SEDELIGHET	3	3	6		2	14
SKADEVERK	2	2		5	5	14
TRAFIKK	5	13	2	5	4	29
UNDERSØKELSESSAKER				2		2
VINNING	5	7	5	5	1	23
VOLD	1	5	5	12	1	24
ØKONOMI					1	1
<b>TYSFJORD</b>	2	2	6	4		14
ANNEN	2	2				4
SEDELIGHET				1		1
SKADEVERK			4	1		5
TRAFIKK				2		2
VOLD			2			2
<b>Totalsum</b>	55	48	40	45	42	230

Kilde: palstrasak

## GDE Ofoten - forhold gjerningskommune, kjønn og alder

	2013	2014	2015	2016	2017	Totalsum
<b>BALLANGEN</b>	7	4	6	4	11	32
Kvinne	1					1
13	1					1
Mann	6	4	6	4	11	31
12	2		1		1	4
13			2		1	3
14	2		2			4
15	1		1	4	4	10
16		4			2	6
17	1				3	4
<b>EVENES</b>	2	1	1			4
Mann	2	1	1			4
16	1		1			2
17	1	1				2
<b>GRATANGEN</b>		2		2	1	5
Kvinne		1				1
15		1				1
Mann		1		2	1	4
16					1	1
17		1		2		3
<b>NARVIK</b>	44	39	27	35	30	175
Kvinne	7	3	4		4	18
7		1				1
8	1					1

9	1					1
11	1					1
14	2					2
15		1	1			2
16		1	2		1	4
17	2		1		3	6
Mann	37	36	23	35	26	157
8					1	1
10					1	1
11			1		3	4
12		1	2	1		4
13	3	1	1		4	9
14		4	1	1	3	9
15	10	3	5	15	4	37
16	11	9	5	5	5	35
17	13	18	8	13	5	57
<b>TYSFJORD</b>	2	2	6	4		14
Kvinne			1			1
9			1			1
Mann	2	2	5	4		13
9			1			1
12				1		1
14	1					1
15	1	2				3
16			4	1		5
17				2		2
<b>Totalsum</b>	55	48	40	45	42	230

Kilde: palstrasak

## Geografisk driftsenhet Salten

**Straffbare forhold<sup>16</sup> med gjerningskommune i GDE Salten og gjerningsperson under 18 år domfelt, mistenkt eller siktet**

	2013	2014	2015	2016	2017	Totalsum
<b>BEIARN</b>		1				1
<b>VINNING</b>		1				1
<b>BODØ</b>	127	134	121	103	151	636
<b>ANNEN</b>	33	10	21	10	15	89
<b>NARKOTIKA</b>	22	36	18	11	38	125
<b>SEDELIGHET</b>	8	8	5	7	7	35
<b>SKADEVERK</b>	17	21	14	13	26	91
<b>TRAFIKK</b>	14	20	5	12	10	61
<b>UNDERSØKELSESSAKER</b>	1	1		4	1	7
<b>VINNING</b>	23	26	43	31	29	152
<b>VOLD</b>	9	12	15	14	24	74
<b>ØKONOMI</b>				1	1	2

<sup>16</sup> Gjerningsdato i perioden 2013-2017

FAUSKE	36	10	59	72	72	249
ANNEN	6	3	1	20	2	32
MILJØ					1	1
NARKOTIKA	1	1	6	1	11	20
SEDELIGHET	2	2	2	4	3	13
SKADEVERK			17	26	9	52
TRAFIKK	8	2	9	9	7	35
UNDERSØKELSESSAKER			1	1		2
VINNING	8		10	5	14	37
VOLD	11	2	9	6	25	53
ØKONOMI			4			4
GILDESKÅL	7	1	4	4	7	23
ANNEN	2	1	1	1	2	7
NARKOTIKA	2		2	1		5
SKADEVERK					3	3
TRAFIKK				1		1
VINNING			1		2	3
VOLD	3					3
ØKONOMI				1		1
HAMARØY	3	18	18	14	14	67
ANNEN		5		1	1	7
NARKOTIKA				2	1	3
SEDELIGHET			2	1	2	5
SKADEVERK		10	6	4	3	23
TRAFIKK			2		4	6
VINNING		1		2		3
VOLD	3	2	8	4	3	20
MELØY	16	13	23	24	17	93
ANNEN	3	1	4	8	1	17
NARKOTIKA	4			1		5
SEDELIGHET		1	2	4	3	10
SKADEVERK		3	2	3	2	10
TRAFIKK		5	3	3	2	13
UNDERSØKELSESSAKER	2					2
VINNING	4		9	2	4	19
VOLD	3	3	3	3	5	17
RØDØY				1	3	4
ANNEN				1		1
SEDELIGHET					3	3
SALTDAL	13	5	6	23	9	56
ANNEN	2		1	3	3	9
NARKOTIKA				3		3
SEDELIGHET			1	1		2
SKADEVERK	4			2	4	10
TRAFIKK		2	2	3	1	8
VINNING	1	2	2	1		6
VOLD	6	1		10	1	18
STEIGEN	3	4		1		8

ANNEN		4				4
SEDELIGHET				1		1
SKADEVERK	3					3
SØRFOLD	2		2		2	6
ANNEN	2		1			3
MILJØ			1		1	2
VOLD					1	1
VÆRØY		1		1		2
ANNEN		1				1
NARKOTIKA				1		1
<b>Totalsum</b>	207	187	233	243	275	1145

Kilde: palstrasak

### GDE Salten - forhold gjerningskommune, kjønn og alder

	2013	2014	2015	2016	2017	Totalsum
<b>BEIARN</b>		1				1
Mann		1				1
13		1				1
<b>BODØ</b>	127	134	121	103	151	636
Kvinne	30	26	30	14	15	115
10	1					1
11	3					3
12	2		6	2		10
13	1	4	15	2		22
14		8	1	1	3	13
15	5	4	2	1	5	17
16	5	4	2	2	3	16
17	13	6	4	6	4	33
Mann	97	108	91	89	136	521
1	1					1
6		1				1
8					1	1
9	3				3	6
10	1	2	1	1		5
11	1	4	2		1	8
12	2	2	7	3	7	21
13	1	9	20	5	7	42
14	7	9	9	11	33	69
15	9	7	7	12	12	47
16	28	16	11	28	40	123
17	44	58	34	29	32	197
<b>FAUSKE</b>	36	10	59	72	72	249
Kvinne	6	3	13	12	13	47
10	2					2
11			2			2
12			1			1
13	1				3	4
14	1		8	7	5	21

15	1	2	1		1	5
16			1	5	3	9
17	1	1			1	3
<b>Mann</b>	30	7	46	60	59	202
8			1			1
10				1	1	2
11			1			1
12			5			5
13	1		3	16	3	23
14	5	1	10	14	5	35
15	5	1	10	12	17	45
16	6	5	10	7	15	43
17	13		6	10	18	47
<b>GILDESKÅL</b>	7	1	4	4	7	23
<b>Kvinne</b>			1			1
17			1			1
<b>Mann</b>	7	1	3	4	7	22
9					1	1
11					1	1
13	1					1
14	1			2	1	4
15	2		1			3
16	2	1	2		1	6
17	1			2	3	6
<b>HAMARØY</b>	3	18	18	14	14	67
<b>Mann</b>	3	18	18	14	14	67
7			1			1
8			2			2
13			1			1
14		1	5	1		7
15			7		2	9
16	2	3	1	12	3	21
17	1	14	1	1	9	26
<b>MELØY</b>	16	13	23	24	17	93
<b>Kvinne</b>	5		2	7		14
14			1			1
16	3			2		5
17	2		1	5		8
<b>Mann</b>	11	13	21	17	17	79
12	2					2
13		1	1	2		4
14	1		9	2	2	14
15	3			4	9	16
16			5	2	1	8
17	5	12	6	7	5	35
<b>RØDØY</b>				1	3	4
<b>Mann</b>				1	3	4
14					1	1

15					2	2
17				1		1
<b>SALTDAL</b>	13	5	6	23	9	56
Kvinne	4			4	1	9
13	1					1
14				1		1
15	1				1	2
16	2			3		5
Mann	9	5	6	19	8	47
11		1				1
13				1		1
14				4		4
15	3		1	2		6
16	3	2		11	5	21
17	3	2	5	1	3	14
<b>STEIGEN</b>	3	4		1		8
Kvinne		3				3
10		1				1
11		1				1
16		1				1
Mann	3	1		1		5
13	1					1
15	2	1				3
16				1		1
<b>SØRFOLD</b>	2		2		2	6
Kvinne	2		1			3
14	2					2
16			1			1
Mann			1		2	3
17			1		2	3
<b>VÆRØY</b>		1		1		2
Kvinne		1				1
15		1				1
Mann				1		1
17				1		1
<b>Totalsum</b>	207	187	233	243	275	1145

Kilde: palstrasak

## Ungdata

Ungdataundersøkelsen omfatter mange ulike områder som er viktige for ungdom. Det er variasjoner i hvordan ungdommene i de 44 ulike kommunene i Nordland opplever sin ungdomstid. De tre kommunene i Nordland med høyeste og de tre med laveste prosentandel for utvalgte tema fra Ungdataundersøkelsen er satt sammen i tabeller nedenfor. Det anbefales å gå inn på [www.ungdata.no](http://www.ungdata.no) for å se resultatet fra undersøkelsen for den enkelte kommune i sin helhet.

### Rus

#### Har brukt cannabis siste år

- Norge 3 %
- Nordland fylke 2 %

Kommuner (høy)	Prosentandel	Kommuner (lav)	Prosentandel
Øksnes	7 %	Beiarn	0 %
Hemnes	7 %	Herøy	0 %
Hattfjelldal	6 %	Vega	0 %

I seks kommuner viser undersøkelsen at ungdommer ikke har brukt cannabis siste år. I tillegg til de tre overfor er dette kommunene Steigen, Tysfjord og Gildeskål.

#### Har vært beruset på alkohol siste år

- Norge 12 %
- Nordland fylke 15 %

Kommuner (høy)	Prosentandel	Kommuner (lav)	Prosentandel
Lurøy	30 %	Gildeskål	4 %
Hemnes	29 %	Hattfjelldal	9 %
Vega	25 %	Vestvågøy	9 %

#### Røyker minst ukentlig

- Norge 2 %
- Nordland fylke 2 %

Kommuner (høy)	Prosentandel	Kommuner (lav)	Prosentandel
Øksnes	10 %	Gildeskål	0 %
Sømna	10 %	Hattfjelldal	0 %
Ballangen	6 %	Herøy	0 %

I sju kommuner svarte ungdommene at de ikke røyker minst ukentlig. I tillegg til de tre overfor gjelder dette kommunene Flakstad, Steigen, Dønna og Leirfjord.

### Venner

#### Ensomhet

Andel ungdom som har følt seg ensom i løpet av siste uka.

- Norge 20 %
- Nordland fylke 22 %

Kommuner (høy)	Prosentandel	Kommuner (lav)	Prosentandel
Hattfjelldal	41 %	Dønna	10 %
Beiarn	36 %	Herøy	13 %
Hemnes	33 %	Leirfjord	13 %

**Fortrolig venn**

Prosentandel av ungdomsskoleelever som har minst en fortrolig venn.

- Norge 90 %
- Nordland fylke 88 %

Kommuner (høy)	Prosentandel	Kommuner (lav)	Prosentandel
<b>Sømna</b>	94 %	Hamarøy	89 %
<b>Hattfjelldal</b>	94 %	Sørfold	82 %
<b>Evenes</b>	93 %	Meløy	85 %

**Ute med venner**

Prosentandel av ungdomsskoleelever som har vært ute med venner størsteparten av kvelden minst to ganger siste uke.

- Norge 30 %
- Nordland fylke 33 %

Kommuner (høy)	Prosentandel	Kommuner (lav)	Prosentandel
<b>Gildeskål</b>	51 %	Hattfjelldal	19 %
<b>Fauske</b>	45 %	Flakstad	20 %
<b>Andøy</b>	42 %	Saltal	21 %

**Hjemme med venner**

Prosentandel av ungdomsskoleelever som har vært hjemme med venner minst to ganger siste uke.

- Norge 58 %
- Nordland fylke 61 %

Kommuner (høy)	Prosentandel	Kommuner (lav)	Prosentandel
<b>Vågan</b>	71 %	Hattfjelldal	38 %
<b>Bodø</b>	70 %	Lødingen	42 %
<b>Beiarn</b>	67 %	Rødøy	48 %

**Sosial på nett**

Prosentandel av ungdomsskoleelever som har vært sosial på nett størstedelen av kvelden minst seks ganger siste uke.

- Norge 42 %
- Nordland fylke 43 %

Kommuner (høy)	Prosentandel	Kommuner (lav)	Prosentandel
<b>Hamarøy</b>	60 %	Rødøy	22 %
<b>Beiarn</b>	58 %	Bø	27 %
<b>Vega</b>	54 %	Sømna	32 %

**Lokalmiljøet****Fornøyd med lokalmiljøet**

Prosentandel av ungdomsskoleelever som er fornøyd med lokalmiljøet sitt.

- Norge 69 %
- Nordland fylke 64 %

Kommuner (høy)	Prosentandel	Kommuner (lav)	Prosentandel
<b>Nesna</b>	72 %	Hattfjelldal	39 %
<b>Narvik</b>	71 %	Lødingen	47 %
<b>Herøy</b>	70 %	Tysfjord	49 %



**Trygghet i nærmiljøet**

Prosentandel ungdomsskoleelever som er trygge når de ferdes i nærområdet sitt.

- Norge 87 %
- Nordland fylke 90 %

Kommuner (høy)	Prosentandel	Kommuner (lav)	Prosentandel
Evenes	100 %	Saltdal	84 %
Grane	100 %	Sortland	84 %
Steigen	98 %	Alstahaug	84 %

**Mediebruk****Elektroniske spill**

Prosentandel av ungdomsskoleelever som daglig bruker minst en time på elektroniske spill

- Norge 40 %
- Nordland fylke 45 %

Kommuner (høy)	Prosentandel	Kommuner (lav)	Prosentandel
Lødingen	57 %	Evenes	33 %
Ballangen	57 %	Herøy	33 %
Flakstad	56 %	Øksnes	34 %

**Skjermtid**

Prosentandel av ungdomsskoleelever som daglig bruker minst to timer foran en skjerm.

- Norge 80 %
- Nordland fylke 80 %

Kommuner (høy)	Prosentandel	Kommuner (lav)	Prosentandel
Flakstad	98 %	Rødøy	67 %
Lødingen	97 %	Evenes	69 %
Nesna	92 %	Leirfjord	69 %

**Sosiale medier**

Prosentandel av ungdomsskoleelever som daglig bruker minst en time på sosiale medier.

- Norge 59 %
- Nordland fylke 60 %

Kommuner (høy)	Prosentandel	Kommuner (lav)	Prosentandel
Lurøy	75 %	Sømna	45 %
Andøy	69 %	Beiarn	47 %
Ballangen	69 %	Rødøy	47 %

**Atferdsproblemer****Blir mobbet**

Prosentandel av ungdomsskoleelever som ofte blir plaget, ertet eller frosset ut av andre.

- Norge 8 %
- Nordland fylke 10 %

Kommuner (høy)	Prosentandel	Kommuner (lav)	Prosentandel
Lødingen	26 %	Grane	4 %
Lurøy	19 %	Rødøy	5 %
Beiarn	19 %	Vågan	6 %

**Mobber andre**

Prosentandel av ungdomsskoleelever som ofte plager, truer eller fryser ut andre

- Norge 2 %
- Nordland fylke 3 %

Kommuner (høy)	Prosentandel	Kommuner (lav)	Prosentandel
<b>Øksnes</b>	6 %	Leirfjord	0 %
<b>Meløy</b>	6 %	Steigen	0 %
<b>Nesna</b>	6 %	Sømna	0 %

I tillegg til de tre kommunene i tabellen hadde også Vega kommune en prosentandel på 0 % som mobber andre.

**Skadet på grunn av vold**

Prosentandel av ungdomsskoleelever som har blitt skadet på grunn av vold.

- Norge 8 %
- Nordland fylke 9 %

Kommuner (høy)	Prosentandel	Kommuner (lav)	Prosentandel
<b>Lurøy</b>	16 %	Hamarøy	2 %
<b>Flakstad</b>	14 %	Evenes	2 %
<b>Sørfold</b>	14 %	Grane	4 %

**Slåssing**

Prosentandel av ungdomsskoleelever som har vært i slåsskamp.

- Norge 21 %
- Nordland fylke 22 %

Kommuner (høy)	Prosentandel	Kommuner (lav)	Prosentandel
<b>Hadsel</b>	40 %	Nesna	8 %
<b>Lødingen</b>	30 %	Grane	9 %
<b>Lurøy</b>	29 %	Flakstad	12 %

**Utsatt for trussel om vold**

Prosentandel av ungdomsskoleelever som har blitt utsatt for trusler for vold.

- Norge 11 %
- Nordland fylke 12 %

Kommuner (høy)	Prosentandel	Kommuner (lav)	Prosentandel
<b>Hamarøy</b>	23 %	Vega	0 %
<b>Ballangen</b>	20 %	Hattfjelldal	3 %
<b>Lødingen</b>	20 %	Leirfjord	3 %

**Videregående skoler i Nordland politidistrikt**

Elever på videregående skole er innenfor den aldersgruppen som begår størst andel av den registrerte ungdomskriminaliteten. Det er 20 videregående skoler i Nordland med omlag 9000 elever. Tre videregående skoler er private, men 17 driftes av Nordland fylkeskommune. Knut Hamsun videregående skole har ei underavdeling i Steigen, Mosjøen videregående skole ei underavdeling i Hattfjelldal og Sortland videregående skole har ei underavdeling på Øksnes i Myre. Nettskolen i Nordland er en videregående skole for voksne. Denne har lokasjon i Bodø, men har kun nettbasert undervisning.

Antall elever er foreløpige tall pr 24.8.2018. Skolene har offisiell telling av elever 1.oktober hvert år. Nordland fylkeskommune har ikke statistikk over andelen elever som er borteboere. Inntakskontoret opplyser at basert på tidligere år er andelen borteboere høyt i Nordland, anslagsvis over 30 %. For de videregående skolene som har regionale tilbud vil det være større andel borteboere. Andøya videregående skole har et nasjonalt tilbud og har utdanning innen romteknologi.

Rektor fra en videregående skole sier at de sjelden har alvorlige hendelser, og det er lite saker med hærverk. De opplever at adferden til elevene har blitt mye bedre de siste årene. Nettkriminalitet er nytt. Konsekvenstenkningen for ungdommene er ikke utviklet. Bilder av seksuell karakter deles. De tror at kjærligheten skal vare livet ut, og så kan det være over etter to uker.

Videregående skoler i Nordland fylkeskommune	Poststed	Antall elever
<b>Andøy videregående skole</b>	ANDENES	139
<b>Aust-Lofoten videregående skole</b>	SVOLVÆR	344
<b>Bodin videregående skole</b>	BODØ	889
<b>Bodø videregående skole</b>	BODØ	1266
<b>Brønnøysund videregående skole</b>	BRØNNØYSUND	367
<b>Fauske videregående skole</b>	FAUSKE	356
<b>Hadsel videregående skole</b>	MELBU	465
<b>Knut Hamsun videregående skole / joarkkaskåvllå</b>	HAMARØY	99
<b>Knut Hamsun videregående skole , avd Steigen</b>	Steigen	7
<b>Meløy videregående skole</b>	GLOMFJORD	285
<b>Mosjøen videregående skole</b>	MOSJØEN	743
<b>Mosjøen videregående skole , avd Hattfjelldal</b>	HATTFJELLDAL	7
<b>Narvik videregående skole</b>	NARVIK	802
<b>Nettskolen i Nordland</b>	Bodø	Voksenopplæring/ nettundervisning
<b>Polarsirkelen videregående skole</b>	Mo i Rana	1100
<b>Saltdal videregående skole</b>	ROGNAN	158
<b>Sandnessjøen videregående skole</b>	SANDNESSJØEN	454
<b>Sortland videregående skole</b>	SORTLAND	593
<b>Sortland videregående skole, avd Øksnes</b>	Øksnes Myre	54
<b>Vest-Lofoten videregående skole</b>	LEKNES	472
<b>Kristen videregående skole Nesna</b>	NESNA	150
<b>NTG Bodø</b>	BODØ	30
<b>Havbruksakademiet</b>	BRØNNØYSUND	
<b>Sum</b>		<b>8780</b>

## Vedlegg

### Befolkning pr kommune over og under 18 år

Tabellen nedenfor viser befolkning pr 1.1.2018 for hver kommune. Den viser kjønn og aldersfordeling på de som er over og under 18 år. Kommunene er sortert og gruppert etter den geografiske driftsenheten de tilhører.

	Folketall 1.1.2018	Menn 0-17	%	Kvinner 0-17	%	Menn 18 over	%	Kvinner 18 over	%
<b>Helgeland</b>	40967	4342	11 %	3993	10 %	16570	40 %	16062	39 %
<b>1812 Sømna</b>	2020	220	11 %	191	9 %	812	40 %	797	39 %
<b>1813 Brønnøy</b>	7948	874	11 %	876	11 %	3076	39 %	3122	39 %
<b>1815 Vega</b>	1221	119	10 %	103	8 %	512	42 %	487	40 %
<b>1816 Vevelstad</b>	506	54	11 %	41	8 %	226	45 %	185	37 %
<b>1818 Herøy (Nordl.)</b>	1790	189	11 %	157	9 %	748	42 %	696	39 %
<b>1820 Alstahaug</b>	7450	789	11 %	731	10 %	2947	40 %	2983	40 %
<b>1822 Leirfjord</b>	2307	270	12 %	252	11 %	925	40 %	860	37 %
<b>1824 Vefsn</b>	13448	1395	10 %	1248	9 %	5498	41 %	5307	39 %
<b>1825 Grane</b>	1463	147	10 %	131	9 %	636	43 %	549	38 %
<b>1826 Hattfjelldal</b>	1411	148	10 %	126	9 %	591	42 %	546	39 %
<b>1827 Dønna</b>	1403	137	10 %	137	10 %	599	43 %	530	38 %
<b>Lofoten &amp; Vesterålen</b>	55988	5719	10 %	5502	10 %	22668	40 %	22099	39 %
<b>1851 Lødingen</b>	2102	168	8 %	186	9 %	875	42 %	873	42 %
<b>1859 Flakstad</b>	1301	116	9 %	120	9 %	529	41 %	536	41 %
<b>1860 Vestvågøy</b>	11397	1256	11 %	1238	11 %	4429	39 %	4474	39 %
<b>1865 Vågan</b>	9611	985	10 %	974	10 %	3918	41 %	3734	39 %
<b>1866 Hadsel</b>	8042	803	10 %	779	10 %	3295	41 %	3165	39 %
<b>1867 Bø (Nordl.)</b>	2623	238	9 %	183	7 %	1088	41 %	1114	42 %
<b>1868 Øksnes</b>	4541	422	9 %	461	10 %	1882	41 %	1776	39 %
<b>1870 Sortland - Suortá</b>	10401	1176	11 %	1063	10 %	4131	40 %	4031	39 %
<b>1871 Andøy</b>	4902	472	10 %	424	9 %	2032	41 %	1974	40 %
<b>1874 Moskenes</b>	1068	83	8 %	74	7 %	489	46 %	422	40 %
<b>Ofoten</b>	26876	2631	10 %	2491	9 %	11069	41 %	10685	40 %
<b>1805 Narvik</b>	18638	1847	10 %	1772	10 %	7576	41 %	7443	40 %
<b>1850 Divtasvuodna - Tysfjord</b>	1953	172	9 %	163	8 %	877	45 %	741	38 %
<b>1852 Tjeldsund</b>	1259	110	9 %	102	8 %	533	42 %	514	41 %

<b>1853 Evenes</b>	1387	131	9 %	121	9 %	572	41 %	563	41 %
<b>1854 Ballangen</b>	2522	262	10 %	233	9 %	1032	41 %	995	39 %
<b>1919 Gratangen</b>	1117	109	10 %	100	9 %	479	43 %	429	38 %
<b>Rana</b>	34912	3690	11 %	3352	10 %	14064	40 %	13806	40 %
<b>1828 Nesna</b>	1805	193	11 %	176	10 %	734	41 %	702	39 %
<b>1832 Hemnes</b>	4503	479	11 %	408	9 %	1845	41 %	1771	39 %
<b>1833 Rana</b>	26230	2768	11 %	2557	10 %	10494	40 %	10411	40 %
<b>1834 Lurøy</b>	1920	201	10 %	174	9 %	797	42 %	748	39 %
<b>1835 Træna</b>	454	49	11 %	37	8 %	194	43 %	174	38 %
<b>Salten</b>	84223	8824	10 %	8420	10 %	33688	40 %	33291	40 %
<b>1804 Bodø</b>	51558	5610	11 %	5357	10 %	20317	39 %	20274	39 %
<b>1836 Rødøy</b>	1249	129	10 %	157	13 %	499	40 %	464	37 %
<b>1837 Meløy</b>	6346	684	11 %	635	10 %	2537	40 %	2490	39 %
<b>1838 Gildeskål</b>	1998	177	9 %	190	10 %	832	42 %	799	40 %
<b>1839 Beiarn</b>	1029	79	8 %	70	7 %	460	45 %	420	41 %
<b>1840 Saltdal</b>	4691	494	11 %	437	9 %	1901	41 %	1859	40 %
<b>1841 Fauske - Fuosko</b>	9775	964	10 %	899	9 %	3981	41 %	3931	40 %
<b>1845 Sørfold</b>	1979	199	10 %	188	9 %	801	40 %	791	40 %
<b>1848 Steigen</b>	2534	217	9 %	221	9 %	1060	42 %	1036	41 %
<b>1849 Hamarøy - Hábmer</b>	1801	162	9 %	149	8 %	768	43 %	722	40 %
<b>1856 Røst</b>	517	38	7 %	45	9 %	220	43 %	214	41 %
<b>1857 Værøy</b>	746	71	10 %	72	10 %	312	42 %	291	39 %
<b>Totalsum</b>	<b>242966</b>	<b>25206</b>	<b>10 %</b>	<b>23758</b>	<b>10 %</b>	<b>98059</b>	<b>40 %</b>	<b>95943</b>	<b>39 %</b>