



# Anmeldt kriminalitet i Oslo politidistrikt 2024

Oslo politidistrikt, februar 2025

Felles enhet for etterretning og etterforskning  
Avsnitt for etterretningsanalyse



# Innhold

<b>1. Anmeldte kriminalitet i Oslo politidistrikt i 2024 .....</b>	<b>2</b>
1.1. Samlet trend 2024: Stabilisering etter pandemi? .....	2
1.2. Lange linjer .....	2
<b>2. Registrert kriminalitet etter hovedkategorier .....</b>	<b>3</b>
2.1. Vinning og økonomilovbrudd .....	4
2.2. Vold .....	6
2.3. Seksuallovbrudd .....	7
2.4. Øvrige kriminalitetstyper .....	8
2.5. Barne- og ungdomskriminalitet .....	8
<b>3. Straffesaksbehandlingen .....</b>	<b>10</b>
<b>4. Året 2024 i perspektiv .....</b>	<b>10</b>

# 1. Anmeldt kriminalitet i Oslo politidistrikt i 2024

Oslo politidistrikt omfatter kommunene Oslo, Asker og Bærum, med et samlet innbyggertall i underkant av en million. Som hovedstadsdistrikt finner man mange av nasjonens politiske, økonomiske og kulturelle institusjoner her.

Storbyområdet har et urbant preg av handel, uteliv og knutepunkt for trafikk. Rundt sentrumsområdet i Oslo finnes boligområder og handelssentre i drabantbyer og kommunene Asker og Bærum. Sosioøkonomiske og kulturelle forskjeller preger befolkningen og distriktets boområder. Storbyen er også knutepunkt for en mobil befolkning av pendlere, studenter, turister og asylsøkere mfl. Til sammen gir dette politidistriktet særegne hovedstadsutfordringer der også kriminalitet har en urban profil.

## 1.1. Samlet trend 2024: Stabilisering etter pandemi?

I 2024 ble det registrert 81 398 anmeldelser med gjerningssted i Oslo politidistrikt. Dette var tilnærmet likt antallet i 2023, og *kan* indikere en stabilisering etter pandemiårene.

Økningen etter pandemiens slutt i 2022 var forventet. Selv om det var flere anmeldelser i 2023 og 2024 enn før pandemien, var antallet moderat i et lengre tidsperspektiv.

Det understrekes at anmeldelsestall ikke kan leses som et direkte uttrykk for omfanget av faktiske lovbrudd som har funnet sted i en gitt periode. Det vil kunne kreves juridiske vurderinger for å avklare om handlinger er lovbrudd i juridisk forstand, og det utføres mange ulovlige handlinger som politiet ikke får kjennskap til (mørketall). Anmeldelsestiltøyelighet vil kunne endres over tid. Det samme gjelder politiets evne til å avdekke lovbrudd.

## 1.2. Lange linjer

Gjennom de siste 15 årene har det vært 16 % nedgang i antallet registrerte anmeldelser i Oslo politidistrikt. Den bofaste befolkningen økte samtidig med 21 %.<sup>1</sup>

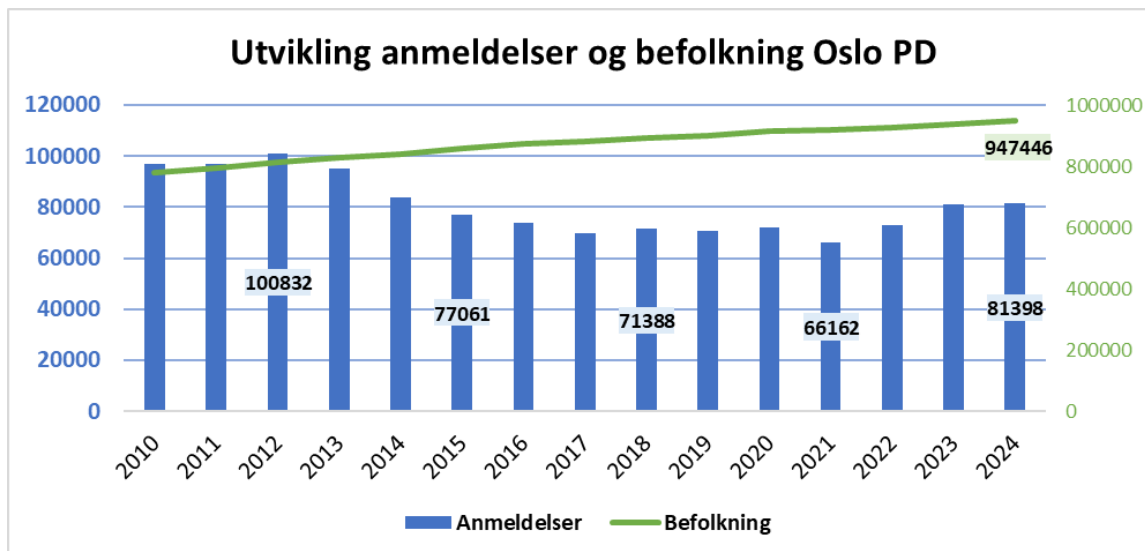
I 5-årsperioden etter 2012 var det en kontinuerlig nedgang fra over 100 000 til under 70 000 anmeldelser. Pandemi og tilhørende smitteverntiltak bidro til at anmeldelsestallet sank ytterligere i 2021. Pandemien påvirket mønsteret i anmeldelser både i 2020, 2021 og 2022, men effekten på det samlede antallet var størst i 2021.

Økningen i anmeldelser de 2 siste årene medførte at det i 2024 ble registrert et tilnærmet likt antall som 10 år tilbake i tid, i 2014.

---

<sup>1</sup> Utviklingen for antall ikke fastboende i politidistriktet er uvisst.

**Diagram 1: Antall bosatte og antall registrerte anmeldelser med gjerningssted i Oslo politidistrikt 2010-2024. Kilde: JUS063. Anmeldelser i kommunene Røyken og Hurum er inkl. fra 2020.**



Reduksjonen i anmeldelser over lengre tid kom samtidig med vekst i befolkningsantallet, og er del av en bred nedgangstrend i kriminalitet i vestlige land de siste tiårene. Flere faktorer har blitt pekt på som forklaring på trenden, blant annet den økonomiske velstanden og politiske stabiliteten som preget perioden. Mer effektivt og kunnskapsstyrt politiarbeid kan også ha spilt inn. Digitalisering av samfunnet har i tillegg påvirket forekomst, modus operandi og anmeldelsesfrekvens for flere typer lovbrudd.

I løpet av de siste tiårene har det blitt mulig for befolkningen til å inngi *digital anmeldelse* for utvalgte lovbrudd, primært vinningslovbrudd og skadeverk. Antallet digitalt inngitte anmeldelser har steget gradvis over flere år, men spesielt under pandemien. Drøyt 25 000 digitalt inngitte anmeldelser i 2024 utgjorde 31 % av alle registrerte anmeldelser dette året. Det foreligger lite kunnskap om hvordan muligheten for digitale anmeldelser påvirker terskelen og innholdet i hva befolkningen velger å anmelde til politiet.

## 2. Registrert kriminalitet etter hovedkategorier

I tabellen under gjengis anmeldelsestall i 2024 for de ulike hovedkategoriene av kriminalitet og der gjerningsstedet var Oslo politidistrikt. Tallene sammenlignes med 2024 og med gjennomsnittet for *prepandemiårene* 2017-2019, de tre siste årene før pandemien.<sup>2</sup>

Det samlede antallet anmeldelser i 2024 var 81 398 og tilnærmet likt med 2023. I grove trekk kan endringene fra 2023 beskrives med at en nedgang i registrerte skadeverk i 2024 oppveies av en tilsvarende økning i kriminalitetstypene vinning, narkotika og vold.

Totalt antall anmeldelser i 2024 var 15 % høyere enn gjennomsnittet for prepandemiårene, særlig drevet av oppgang i vinningslovbrudd, men også trafikklovbrudd.

<sup>2</sup> Ved sammenligninger av anmeldelsestall videre i denne rapporten skal tall for "prepandemiårene" forstås som gjennomsnittet for årene 2017, 2018 og 2019.

**Tabell 1. Antall anmeldelser etter kriminalitetstyper for prepandemiårene 2017-2019 (gjennomsnitt), 2023 og 2024, og endring mellom tidsperiodene. Unntatt Undersøkelsessaker. Oslo politidistrikt. Kilde: JUS063**

Kriminalitetstype	Snitt prepandemiår	2023	2024	Endring 2024 vs 2023	Endring % 2024 vs 2023	Endring % 2024 vs prepandemiår
<b>ANNEN</b>	9079	9355	<b>9455</b>	100	<b>1,1 %</b>	4,1 %
<b>ARBEIDSMILJØ</b>	88	175	<b>137</b>	-38	<b>-21,7 %</b>	55,1 %
<b>MILJØ</b>	43	33	<b>58</b>	25	<b>75,8 %</b>	34,9 %
<b>NARKOTIKA</b>	6577	3634	<b>4114</b>	480	<b>13,2 %</b>	-37,4 %
<b>SEKSUALLOVBRUDD</b>	1074	1075	<b>1155</b>	80	<b>7,4 %</b>	7,5 %
<b>SKADEVERK</b>	4659	7235	<b>5390</b>	-1845	<b>-25,5 %</b>	15,7 %
<b>TRAFIKK</b>	6225	9198	<b>9237</b>	39	<b>0,4 %</b>	48,4 %
<b>VINNING</b>	28696	35384	<b>36249</b>	865	<b>2,4 %</b>	26,3 %
<b>VOLD</b>	7356	7996	<b>8465</b>	469	<b>5,9 %</b>	15,1 %
<b>ØKONOMI</b>	6812	7069	<b>7138</b>	69	<b>1,0 %</b>	4,8 %
<b>TOTALT</b>	70609	81154	<b>81398</b>	244	<b>0,3 %</b>	15,3 %

Med unntak av den relativt beskjedne kategorien Arbeidsmiljø, var det i 2024 kun for kriminalitetstypen Skadeverk det var nedgang fra året før. Reduksjon i anmeldelser av typen Arbeidsmiljø må ses i lys av stor økning i 2023 knyttet til ny lovgivning om lønnstyveri.

Det totale antallet anmeldelser for hver måned var relativt stabilt gjennom året 2024, i motsetning til 2023 da det var en økende tendens året gjennom.

## 2.1. Vinning og økonomilovbrudd

Samlet antall registrerte **vinningslovbrudd** var relativt stabilt fra 2023 til 2024 (+2 %). Utvikling for de forskjellige typene av vinningslovbrudd varierte. Det samlede bildet preges av at en betydelig nedgang i registrerte butikkyverier (-17 %) ble oppveid av økning i andre typer tyverier, særlig tyveri fra person.

*Tyveri fra person* tilsvarende i stor grad det som kalles "lommetyveri". I 2024 mottok politidistriktet flere slike anmeldelser enn i 2023 (+7 %), og betydelig flere enn i prepandemiårene (+25 %).

Anmeldelser av *grovt tyveri fra bolig* har vært avtagende gjennom de senere årene, særlig i årene preget av pandemi. Etter en oppgang i 2023 sank antallet anmeldelser i 2024 (-14 %), og var da 23 % lavere enn gjennomsnittet i årene før pandemien.

Anmeldelser av *annet tyveri fra bolig/privat*, som bod, garasje mm, har derimot tiltatt gjennom de senere årene.<sup>3</sup> I 2024 ble det anmeldt 10 % flere slike tyverier enn i året før. Dette var en oppgang på 91 % fra prepandemiårene.

Økning i anmeldte *motorvogntyverier* skyldes primært at tyveri av elektriske sykler og sparkesykler har gått over til å tilhøre denne kategorien. Denne kodingsendringen ga nedgang i antallet registrerte *sykkeltuverier* i 2024.

<sup>3</sup> Omfatter både tyveri og grovt tyveri fra bod, garasje, fritidsbolig mm.

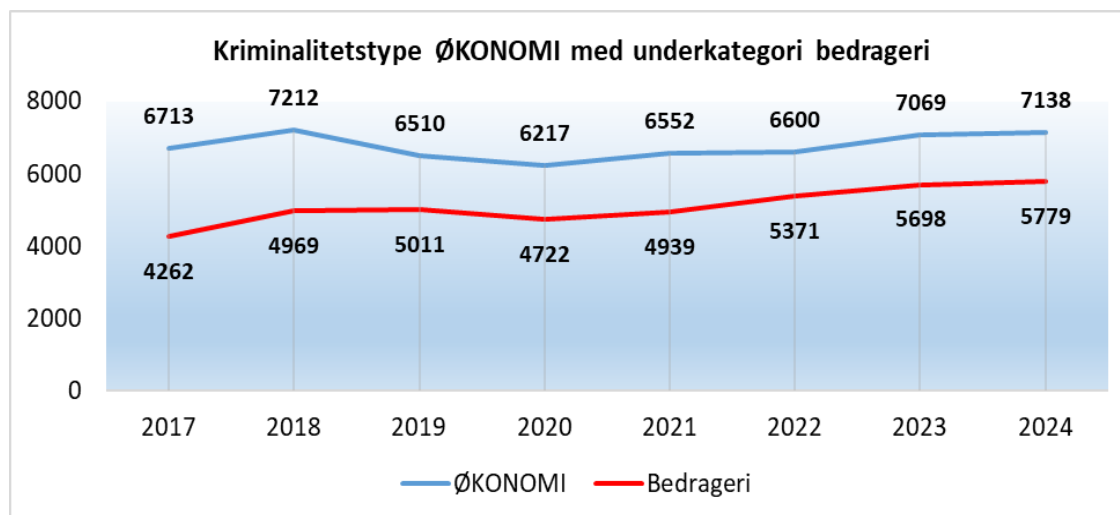
**Tabell 2: Antall anmeldelser for utvalgte typer vinningslovbrudd i prepandemiårene 2017-2019 (gjennomsnitt), 2023 og 2024, og endring mellom tidsperiodene. Oslo politidistrikt. Kilde: JUS063.**

Utvalgte vinningslovbrudd	Snitt pre-pandemiår 2017-19	2023	2024	Endring 2024 vs 2023	Endring % 2024 vs 2023	Endring % 2024 vs prepandemiår
<b>VINNING totalt</b>	28696	35384	36249	865	2,4 %	26,3 %
Annet tyveri fra bolig/privat	2700	4712	5155	443	9,4 %	90,9 %
Butikktyveri	5673	7089	5857	-1232	-17,4 %	3,2 %
Grovt tyveri fra bolig	455	405	350	-55	-13,6 %	-23,0 %
Motorvogntyveri	807	1496	1767	271	18,1 %	119,0 %
Ran	386	569	549	-20	-3,5 %	42,2 %
Sykkeltyveri	4699	5250	4820	-430	-8,2 %	2,6 %
Tyveri fra bil o.l.	2377	2216	2084	-132	-6,0 %	-12,3 %
Tyveri fra person	8556	9976	10700	724	7,3 %	25,1 %

De 549 anmeldelsene av *ran* i 2024 var en nedgang på 4 % fra 2023, men samtidig betydelig flere enn i årene før pandemien. I 2024 ble det registrert 106 anmeldelser av *ran med kniv eller annet stikkvåpen* involvert. Antall ransanmeldelser hvor det fysisk eller verbalt ble truet med *skytevåpen*, gikk ned fra 40 i 2023 til 28 i 2024.

I 2024 var *samlet antall anmeldte vinningslovbrudd* betydelig høyere enn i årene 2017-19 (jf tabell 1 og 2). I disse 3 årene var imidlertid anmeldelsestallene historisk lave. Utviklingen gjennom de siste 15 årene har vært preget av nedgang, og i et slikt tidsperspektiv har antallet vært moderat i alle årene etter 2016. Samtidig har det i disse årene vært økning i anmeldelser av *bedrageri*, tilhørende kriminalitetstype **ØKONOMI**.

**Diagram 2: Antall anmeldelser i kriminalitetstype ØKONOMI med underkategori bedrageri. Oslo politidistrikt 2017-2024.**



I 2024 ble det registrert 5 779 anmeldelser av *bedrageri* i Oslo politidistrikt. Dette var tilnærmet samme antall som i 2023, og en økning på 5 % fra gjennomsnittet i

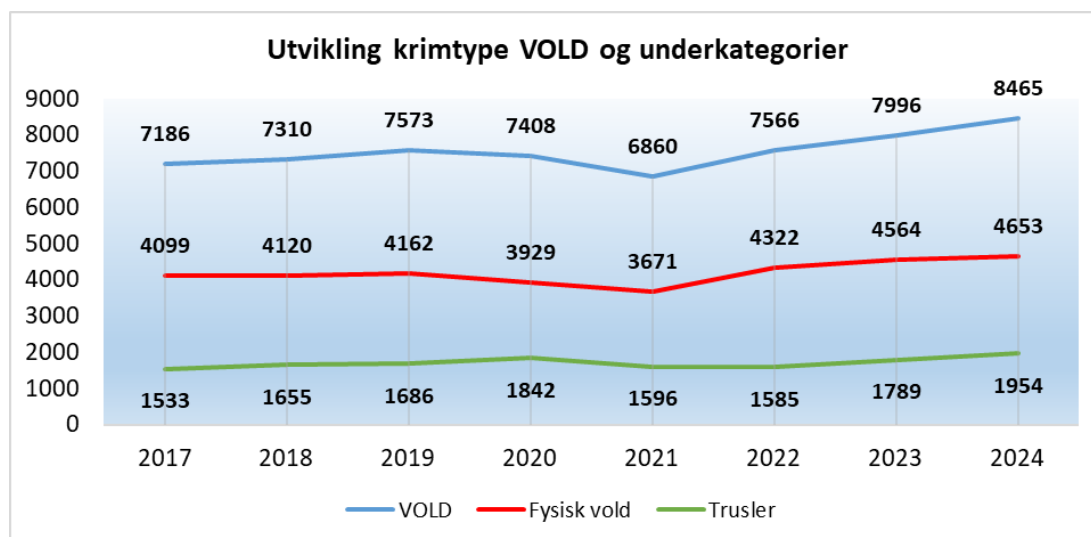
prepandemiårene. Bedrageri har i økende grad blitt utført digital. De håndteres ofte av finansinstitusjonene heller enn rettsapparatet, og politianmeldte digitale bedragerier utgjør trolig bare en liten del av det faktiske omfanget av slike lovbrudd.

Det samlede antallet anmeldelser for *kriminalitetstype økonomi* var 7138, og tilnærmet likt året før. Sammenlignet med årene før pandemien var det i 2024 en økning på 5 %.

## 2.2. Vold

I 2024 ble det registrert 8 465 anmeldelser av kriminalitetstypen vold, som omfatter både fysisk vold, trusler og tvang mm. Dette var en økning på 6 % fra 2023, og 15 % høyere enn gjennomsnittet i de 3 årene før pandemien.

**Diagram 3: Antall anmeldelser i kriminalitetstype Vold med underkategoriene fysisk vold og trusler. Oslo politidistrikt 2017-2024.**



Antall anmeldte *trusler* økte med 9 % fra 2023, til 1 954, og bidro betydelig til økningen i kriminalitetstype vold. I 2024 var det noe økning også i det mer begrensede antallet av trusler med henholdsvis *stikk-* og *skytevåpen*.

I underkategorien *fysisk vold* var det tilnærmet samme antall anmeldelser i 2024 som i 2023, med en svak økning på 2 % (+89). Dette var 13 % flere enn gjennomsnittet i prepandemiårene 2017-2019. Økningen fra 2023 til 2024 besto av flere anmeldte *kroppskrenkelser* (+95), mens det var nedgang i anmeldelser av de mer alvorlige formene for fysisk vold (utenfor nære relasjoner). Det ble registrert 3 anmeldelser av *drap* i 2024, det laveste antallet gjennom de siste 20 årene med unntak av pandemiåret 2020 (2). Det var også reduksjon i grov vold i form av *drapsforsøk* og *grov kroppsskade*, fra 119 i 2023 til 110 i 2024. I prepandemiårene var gjennomsnittet 132 anmeldelser.

I 2024 ble det registrert 106 anmeldelser av *fysisk vold* der *kniv eller annet stikkvåpen*

var involvert i hendelsen.<sup>4</sup> Dette var en nedgang fra 146 i 2023. Antall anmeldelser med *skytevåpen* involvert gikk ned fra 17 i 2023 til 12 i 2024. Det presiseres at det er varierende hvor aktivt våpenet skal ha vært brukt i hendelsene som har blitt anmeldt, og hvorvidt våpenet har medført fysisk stikk- eller skuddskade. En og samme hendelse kan være grunnlaget for mer enn én anmeldelse.

Anmeldelser av *mishandling i nære relasjoner med kroppskrenkelse* økte fra 2023 til 2024 (+52). Samtidig var det nedgang i anmeldt mishandling *uten kroppskrenkelse* (-9). Det *totale* antallet anmeldelser av *mishandling i nære relasjoner* økte med 5 % (+43) fra 2023 til 2024, til et antall som var 4 % høyere enn gjennomsnittet i prepandemiårene.

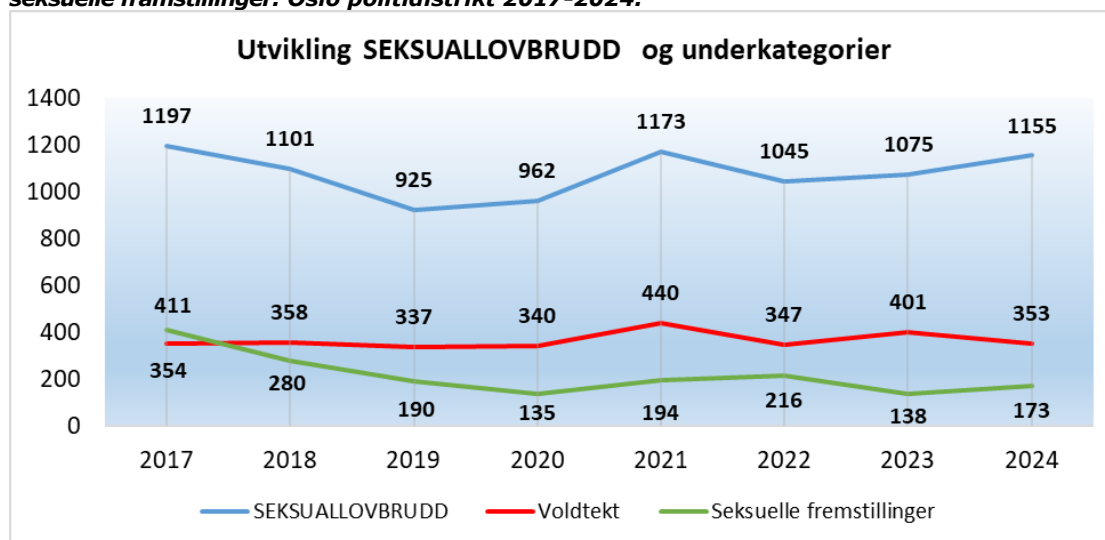
Veksten i anmeldelser fra 2023 til 2024 innen kriminalitetstypen vold var betydelig påvirket av flere anmeldte ugjerninger *mot offentlige tjenstepersoner*, en kategori som omfatter fysisk hindring, forulemping, trusler og fysisk vold utøvd mot politi eller andre offentlige tjenstepersoner. Denne underkategorien av voldslovbrudd økte med 13 % (+187). Sammenlignet med prepandemiårene var det en økning på 15 % (+213). I begge sammenligningene var det særlig vekst i anmeldelser som gjaldt andre offentlige tjenstepersoner enn politi, som ansatte i kriminalomsorgen og kommunale tjenester.

### 2.3. Seksuallovbrudd

Antallet anmelde seksuallovbrudd i 2024 var 7 % (+80) flere enn i 2023, og 8 % (+81) flere enn i prepandemiårene. Økning fra 2023 til 2024 gjaldt flere anmeldelser av *seksuell atferd, seksuelle framstillinger og seksuell handling*.

For *voldtekt* var det fra 2023 til 2024 en nedgang på 12 % (-48), og som mest skyldtes færre anmeldelser av *voldtekt av barn under 14 år* (-33). Antallet voldtektsanmeldelser var i 2024 likt med gjennomsnittet i prepandemiårene.

**Diagram 4: Antall anmeldelser i kriminalitetstype Seksuallovbrudd med underkategoriene voldtekt og seksuelle framstillinger. Oslo politidistrikt 2017-2024.**



<sup>4</sup> Informasjon om våpenbruk framkommer ikke av politiets standardiserte statistikker. Tallene baserer seg på registrert modus operandi, alternativt innhold i saksdokumenter i tidlig etterforskningsfase. Omfatter ikke mishandling i nære relasjoner.



## 2.4. Øvrige kriminalitetstyper

Intensivering av automatiserte kontroller i trafikken har gjennom de siste 3 årene gitt betydelig vekst i antallet registrerte **trafikklovbrudd**. Fra 2023 til 2024 var antallet stabilt, men 48 % høyere enn i prepandemiårene (+3 012). Det er særlig antallet fartsovertredelser som preger utviklingen. Antall anmeldelser for *ruspåvirket kjøring* avtok med 13 % (-189) fra 2023 til 2024, men var likevel betydelig over gjennomsnittet for prepandemiårene (+33 %).

Etter mangeårig nedgang i anmeldte **narkotikalovbrudd** økte antallet i 2023, og videre i 2024 (+13 %). Det var primært anmeldelser for *Narkotika (§231)* (oppbevaring, salg mm) som økte i antall i 2024 (+19 %). Kategorien påvirkes både av politiets og tollvesenets kontrollvirksomhet.

Anmeldelser av **skadeverk** sank med 26 % (-1 845) fra 2023 til 2024. Antallet i 2024 var 16 % høyere enn i prepandemiårene. Mønsteret i anmeldelser preges i stor grad av tagging og annet skadeverk på kollektivkjøretøy og registreringspraksis for disse lovbruddene.

I kriminalitetstype **annen** var antall anmeldelser i 2024 tilnærmet likt 2023 (+1 %). Kategorien inneholder lovbrudd med ulik utvikling. *Hensynsløs atferd og personforfølgelse* var den største enkeltkategorien, med 2 192 anmeldelser i 2024. Antallet har vært stigende siden 2018, og var i 2024 hele 88 % over snittet i prepandemiårene. Antall anmeldelser som gjaldt *bæring av kniv på offentlig sted* var i 2024 (1 017) kun svakt høyere enn i 2023 (+ 2 %), men har økt fra årene før pandemien (+27 %). Anmeldelser etter *utlendingsloven* sank med 46 % (-359) fra 2023, til det laveste antallet i de siste 10 år (414). Antallet anmeldte *brudd på utstedt forbud* har vært stigende de siste årene, og økte med 26 % (+157) fra 2023 til 2024. Antallet i 2024 (768) var mer enn doblet fra prepandemiårene, men det må ses i lys av økning i antallet utstedte besøks-/kontaktforbud. For flere av lovbruddstypene innenfor kriminalitetstype annen påvirkes antallet anmeldelser av politiets innsats og prioriteringer.

## 2.5. Barne- og ungdomskriminalitet

I 2024 ble det registrert 3 265 anmeldelser med siktet/mistenkt i alder 10-17 år. Dette var en nedgang på 4 % (-146) fra 2023, et år da antallet hadde steget betydelig. Sammenlignet med gjennomsnittet for de tre prepandemiårene 2017-2019 var det i 2024 en økning på 19 %.

Nedgangen i anmeldelser fra 2023 til 2024 ble drevet av en 19 % reduksjon i antall **vinningslovbrudd**. Reduksjonen gjaldt i stor grad *butikktyverier* (-33 %). Antallet anmeldelser av *ran* økte sterkt fra 2022 til 2023, og lå i 2024 stabilt på samme antall (141) som året før. Begge årene er omfanget sterkt påvirket av et relativt lite antall gutter anmeldt for en rekke gjentatte ran. Det samlede antallet vinningslovbrudd med mistenkt/siktet i denne aldersgruppen var 10 % (+85) høyere i 2024 enn i prepandemiårene.

I kriminalitetskategori **vold** var det 8 % (+71) flere anmeldelser i 2024 enn i året før. Størst var økningen for *trusler* på 24 % (+49) til 257 anmeldelser. Anmeldelser av *fysisk*

vold økte med 4 % (+21) til 502, med flere anmeldte kroppskrenkelser (+14) og kroppsskader (+8). Anmeldte ugjerninger *mot offentlig tjensteperson* hadde uendret antall fra året før. Sammenlignet med prepandemiårene var det i 2024 en økning på 54 % (323) i antall anmeldelser i kriminalitetskategorien vold, med størst økning i anmeldte trusler. Antallet voldsanmeldelser med unge mistenkte var økende i prepandemiårene 2017-2019, og fra 2019 til 2024 var økningen på 28 % (+202).

Antall anmeldelser av **narkotikalovbrudd** i denne aldersgruppen økte med 30 % (+77) til 332 anmeldelser i 2024, men var fortsatt 38 % (-202) færre enn i prepandemiårene. Antallet avhenger av politiets strategier og praksis.

**Tabell 3. Antall anmeldelser med mistenkte 10-17 år etter kriminalitetstyper og utvalgte underkategorier for prepandemiårene 2017-2019 (gjennomsnitt), 2023 og 2024, og endring mellom tidsperiodene. Unntatt Undersøkelsessaker og kriminalitetstypene miljø og arbeidsmiljø. Oslo politidistrikt. Kilde: PAL Strasak.**

Kriminalitetstype	Snitt prepandemiår	2023	2024	Endring 2024 vs 2023	Endring % 2024 vs 2023	Endring % 2024 vs prepandemiår
<b>ANNEN</b>	340	574	<b>584</b>	10	<b>1.7%</b>	71,8 %
<b>NARKOTIKA</b>	534	255	<b>332</b>	77	<b>30.2%</b>	-37,8 %
<b>SEKSUALLOVBRUDD</b>	73	79	<b>80</b>	1	<b>1.3%</b>	9,6 %
<b>SKADEVERK</b>	87	105	<b>85</b>	-20	<b>-19.0%</b>	-2,3 %
<b>TRAFIKK</b>	115	263	<b>243</b>	-20	<b>-7.6%</b>	111,3 %
<b>VINNING</b>	834	1128	<b>919</b>	-209	<b>-18.5%</b>	10,2 %
Butikktyveri	580	840	<b>564</b>	-276	<b>-32.9%</b>	-2,8 %
Ran	93	142	<b>141</b>	-1	<b>-0.7%</b>	51,6 %
<b>VOLD</b>	596	848	<b>919</b>	71	<b>8.4%</b>	54,2 %
Fysisk vold	343	481	<b>502</b>	21	<b>4.4%</b>	46,4 %
Trusler	138	208	<b>257</b>	49	<b>23.6%</b>	86,2 %
Lovbrudd mot off. tjensteperson	109	152	<b>151</b>	-1	<b>-0.7%</b>	38,5 %
<b>ØKONOMI</b>	106	159	<b>103</b>	-56	<b>-35.2%</b>	-2,8 %
<b>TOTALT</b>	2685	3411	<b>3265</b>	-146	<b>-4.3%</b>	21,6 %

I de 3 265 anmeldelsene i 2024 ble det registrert 2 093 mistenkt/siktede *personer* under 18 år, en økning på 5 % (117) fra 2023.

Utviklingen i anmeldelser med mistenkt i alderen 10-17 år kan oppsummeres med økning i 2019, nedgang i pandemiårene 2020-2022 og betydelig økning i de to neste årene. Antallet anmeldelser med identifisert mistenkt/siktet i aldersgruppen **18-22 år** har ikke fulgt den samme utviklingen. Antallet var noe lavere i pandemiårene 2021 og 2022, men er utover dette preget av stabilitet. Både anmeldte volds- og vinningslovbrudd var litt færre i 2024 enn i prepandemiårene.

### 3. Straffesaksbehandlingen

Oslo politidistrikt har som overordnet mål at distriktets straffesaker behandles med høy kvalitet, har høy oppklaringsprosent og kort saksbehandlingstid, samt at oppklarte straffesaker medfører en passende reaksjon.

Distriktets straffesaksbehandling var i 2024 fortsatt preget av vekst i antall anmeldte straffesaker etter pandemiårene. Det digitale skiftet har også medført at andre former for kriminalitet blir stadig mer krevende å etterforske. Straffesaksbehandlingen preges forøvrig av hovedstads- og storbyutfordringer med et komplekst og sammensatt kriminalitetsbilde.

Politidistriktet hadde i 2024 en oppklaringsprosent på 32 %. Dette er på samme nivå som i 2022 og 2023, men noe lavere enn foregående år. Den gjennomsnittlige saksbehandlingstiden for oppklarte saker var 71 dager fra anmeldelse til påtaleavgjørelse. Dette var 3 dager mindre enn i 2023 og 8 dager mindre enn i 2022.

Med hensyn til restansesituasjonen hadde politidistriktet ved utgangen av året 9 446 ikke-påtaleavgjorte (IPA) straffesaker totalt. Av disse var 5 103 eldre enn 3 måneder og 1 097 saker eldre enn 12 måneder. Dette er på klart høyere nivå enn ved utgangen av 2023, da distriktet hadde 7 829 IPA totalt, hvorav 3 697 eldre enn 3 måneder og 753 eldre enn 12 måneder. Restansesituasjonen er under kontroll, men utfordrende på grunn av etterforsknings- og påtalekapasitet.

I 2024 utstedte politidistriktet 3 013 besøksforbud mot 2 117 året før. Den tidligere omtalte økningen i anmeldelser av brudd på besøksforbud/kontaktforbud må ses i lys av flere utstedte forbud.

### 4. Året 2024 i perspektiv

Det har vært knyttet spenning til utviklingen i den anmeldte kriminaliteten etter en betydelig vekst i 2023, da pandemi og smitteverntiltak var over. Anmeldelsestallene fra 2024 viser at veksten samlet sett har stoppet opp. Antallet er likevel på et betydelig høyere nivå enn under prepandemiårene (2017-2019).<sup>5</sup> Sammenlignet med utviklingen i de siste 15 årene kan status etter 2024 beskrives som en stabilisering på et moderat nivå.

Antallet vinningslovbrudd, som dominerer anmeldelsesstatistikken, var i 2024 relativt stabilt med 2023. Det var samtidig innbyrdes forskyvninger mellom ulike typer tyverier, som flere anmeldte tyveri fra person og færre anmeldte butikkyverier.

Det samlede antallet voldsanmeldelser var høyere i 2023 og 2024 enn i prepandemiårene og pandemiårene, inkludert økning i anmeldt fysisk vold. Antallet voldsanmeldelser økte også fra 2023 til 2024, men med et relativt stabilt antall anmeldelser av fysisk vold.

Både politiet og andre aktører har gjennom 2024 uttrykt bekymring over utviklingen i

---

<sup>5</sup> 15 % økning i absolutte tall, 8 % justert for befolkningsøkning.

alvorlige personangrep. Fra 2023 til 2024 var en samlet nedgang i anmeldelser av de mest alvorlige formene for fysisk vold, herunder et lavt antall drap. Det var nedgang i anmeldte personangrep med stikk- og skytevåpen, både i fysisk vold og i ran.

Den store økningen i 2023 for lovbrudd med ung mistenkt 10-17 år snudde til en liten nedgang i 2024. Lovbrudd med unge voksne 18-22 år har vært stabil over flere år.

Utviklingen i anmeldelser må ses i lys av endringer i politiets kontrollvirksomhet og tjenester. Særlig to teknologisk drevne forhold synes å ha bidratt til økning i antall registrerte lovbrudd i senere tid. Intensivering og effektivisering av *automatiserte trafikkontroller* har økt antallet registrert trafikklovbrudd betydelig i de siste 2-3 årene. *Digitalisering* av samfunnet gjennom lengre tid har særlig gitt flere digitale bedragerier. Muligheten til å inngi *digitale anmeldelser* har trolig medført flere anmeldte lovbrudd, ikke minst vinningslovbrudd. Antall digitalt inngitte anmeldelser skjøt fart i pandemiårene.

#### **Anmeldt kriminalitet i Oslo politidistrikt 2024**

Utgitt: Februar 2025

Utgiver: Oslo politidistrikt, Felles enhet for etterretning og etterforskning,  
Avsnitt for etterretningsanalyse

Foto: Try, Oslo politidistrikt