



**POLITIET**  
POLITIDIREKTORATET

# Politiets 1. Tertialrapport



31.mai 2024

# Innhold

<b>Sammendrag .....</b>	<b>3</b>
<b>Aktiviteter og resultater .....</b>	<b>5</b>
Mål 1: Samfunnets trygghet og sikkerhet.....	5
Mål 2: Kriminaliteten er lav .....	9
Mål 3: Straffesaksbehandlingen er rettssikker, effektiv og har høy kvalitet.....	12
Mål 4: Alle som oppholder seg i Norge har avklart identitet og lovlig opphold .....	13
Mål 5: Politiet er tilgjengelig og god service og yter effektive tjenester i hele landet .....	16
Øvrig rapportering .....	19
<b>Ressursbruk .....</b>	<b>22</b>
Økonomi .....	22
Bemanning .....	23
<b>Styring og kontroll .....</b>	<b>24</b>
Risikovurdering .....	24
Riksrevisjonsmerknader.....	24
Saker fra Sivilombudet .....	27

## Vedlegg:

Politiets straffesaksbehandling T1 2024. Politidirektoratet og riksadvokaten  
Regnskapsrapportering pr. T1 2024  
Bemanning tjenestesteder pr april 2024  
Antall ansatte i åpningstiden pr april 2024  
Risikovurdering Trygghet i hverdagen  
Rapportering T1 2024 Trygghet i hverdagen  
Oppdatert oppfølgingsplan fra POD pr 13052024

# Sammendrag

Politiets innsats har vært god innenfor de ressurser som er til rådighet. Politiet er svært nær å nå responstidskravene og aksestiden er fortsatt høy. Videre viser politiets saksbehandlingstid fra registrering av anmeldelse og frem til påtaleavgjørelse en fortsatt nedgang.

I første tertial har utlendingsforvaltningen i distriktene fortsatt arbeidet med å redusere restanser og alder på saker. Gjennomsnittlig saksbehandlingstid har holdt seg stabil gjennom perioden. Politiet er tildelt beredskapsressurser til registrering av UKR-ankomster som ved restkapasitet skal benytte til øvrig oppgaveløsning i utlendingsforvaltningen. Restkapasiteten er også i denne perioden benyttet til slik øvrig oppgaveløsning, noe som hittil i år har gitt god effekt på blant annet restansenedbygging i porteføljen i aktuelle distrikter.

Situasjonen på gjeldsordningsområdet har forbedret seg vesentlig. Andelen åpne saker hvor saksbehandlingstiden er under 90 dager har økt fra 67 pst. til 91 pst. sammenliknet med 1. tertial 2023. Det betyr at restansene er redusert markant.

Krigen i Ukraina og en ny sikkerhetspolitisk situasjon i Europa, konflikten mellom Israel og Hamas, i tillegg til en økonomisk situasjon preget av usikkerhet for virksomheter og innbyggere, er faktorer som påvirker politiets oppgaveløsning på ulike måter. Det mest åpenbare er samtidighet i hendelser, synligst på politiets operative områder. Håndtering av markeringer, demonstrasjoner og motdemonstrasjoner har medført til dels betydelig ressursuttak, særlig i Oslo, men det treffer også de øvrige politidistriktene. I tillegg har man erfart flere drap og partnerdrap første tertial. Enkelte politidistrikt har som følge av dette vært nødt til å prioritere innenfor allerede høyt prioriterte straffesakstyper, tydeligst har vi sett dette i Innlandet politidistrikt. Sammen med en så langt stram budsjettssituasjon, bidrar det til at politiets ressurser er under sterkt press og det må gjøres krevende prioriteringer også innenfor områder hvor det er gitt føringer om prioritet.

Følgende av dette har gitt behov for å omdisponere ressurser fra enkelte forebyggende oppgaver over til vakt, beredskap og reaktiv innsats. Dette har vært nødvendig, men vil være uheldig på sikt. Dersom tidlig innsats og oppsøkende virksomhet blir skadelidende over tid, vil det skape behov for ytterligere innsats når problemer vokser seg større. Det er derfor uheldig dersom politiet blir stående for lang tid i en situasjon hvor det må prioriteres mellom prioriterte oppgaver.

Økningen i den registrerte kriminaliteten, og for noen distrikter flere svært kompliserte og ressurskrevende saker, har ført til en økning av restanser innen straffesaksbehandlingen. De fleste distriktene har flere restanser pr T1 enn de hadde pr T3 2023. Dette betyr at flere mistenkte/siktede og fornærmede må vente lenger på en avgjørelse av sin sak. Videre ser vi at oppklaringsprosenten fortsetter å synke og er dermed en videreføring av tendensen med fallende oppklaringsprosent de siste årene.

En utvikling som ses innen flere kriminalitetstyper er at IKT benyttes som verktøy for å begå kriminelle handlinger. Overgrep mot barn og bedragerisaker er to sakstyper som i stadig større grad skjer på nett, eller ved digitale fremgangsmåter. En effektiv etterforskning av saker hvor IKT er benyttet krever teknisk utstyr, nye arbeidsmetoder og tilstrekkelig personellkapasitet med særskilt kompetanse.

Den økonomiske prognosen for året viser et mindreforbruk i størrelsesorden 0-1 pst. av tildelt ramme på kap. 440, post 01. Prognosen inkluderer regjeringens forslag i forbindelse med RNB

2024. Risikofaktorer i prognosen er kostnader til pensjon og hvor stor del av aktivitetsøkningen i forbindelse med RNB-midler etaten vil klare å igangsette inneværende år.

# Aktiviteter og resultater

## Mål 1: Samfunnets trygghet og sikkerhet er ivaretatt

Styringsparametere og oppdrag i tildelingsbrevet	T1/24
<b>S3 Tilstedeværelse ved tjenestesteder:</b> Vurderes på grunnlag av en redegjørelse om lokal tilstedeværelse, med utgangspunkt i en nullpunktsmåling (31.12.2018), herunder antall tjenestesteder, antall politiansatte per tjenestested, totalt antall ansatte per tjenestested, antall ansatte i åpningstiden for hvert tjenestested. (Se vedlegg 6)	
<b>S4 Responstid:</b> Resultatkrav 80 prosentil	
1) Tettsteder med over 20 000 innbyggere: 11 min	11,3 min
2) Tettsted med mellom 2 000 og 19 999 innbyggere: 19 min	19,0 min
3) Tettsted med under 2 000 innbygger: 30 min	30,2 min
<b>S5 Aksestid på nødnummer 112:</b> 95 prosent av alle anropene til nødnummer 112 skal være besvart innen 20 sek.	98,6 %
<b>R1 Bemanning ved GDF FDE</b>	
<b>R2 Oppfølging av tiltaksplaner etter 25. juni-evalueringen</b>	
<b>R3 Politiets innsats innen forebygging av radikaliserings og voldelig ekstremisme</b> POD skal rapportere om politiets innsats innen forebygging av radikaliserings og voldelig ekstremisme, med vekt på samhandling internt i etaten og med andre aktører, eventuelle utfordringer og effekter av arbeidet.	
<b>O1 Gjennomføre handlingsplanen Trygghet i hverdagen</b>	
<b>O2 Implementere revidert rundskriv om helsetjenestens og politiets ansvar for psykisk syke – oppgaver og samarbeid</b>	

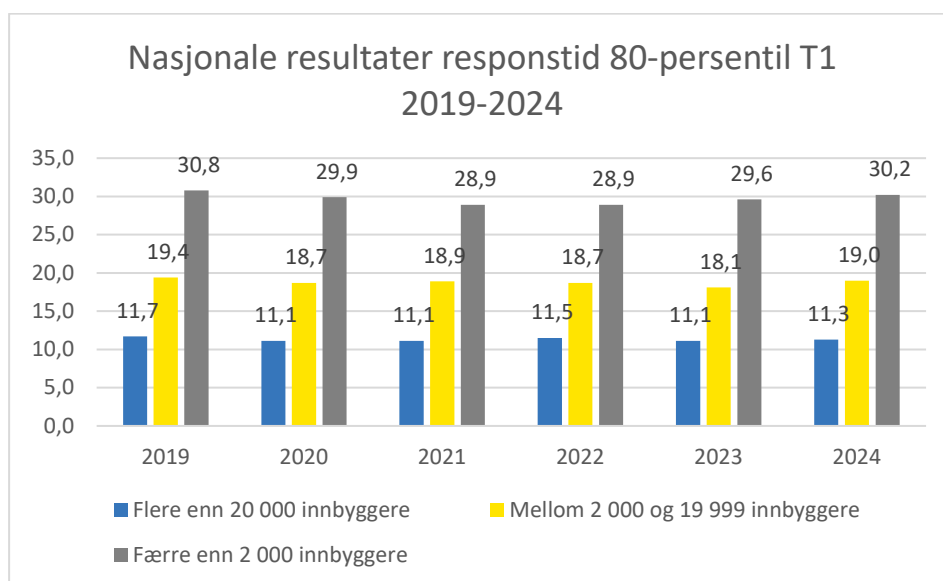
### S3 Tilstedeværelse ved tjenestesteder

Som forventet har bemanningen gått ned i T1 siden årsskiftet. Dette skyldes i høy fart inn i året, og som vist under økonomikapittelet, og derav behov for å justere nivået på bemanning i tråd med budsjetttrammene. De aller fleste distrikter har i hovedsak redusert sin bemanning med polititjenestepersoner. Det er de større tjenestestedene som har hatt størst nedgang siden utgangen av 2023. Det vises videre til tallgrunnlag for de 234 tjenestestedene som viser antall lønnede ansatte i vedlegg 6.

Informasjon om antall ansatte i åpningstiden fremkommer i vedlegg 8. Noen tjenestesteder har ikke faste åpningstider, men publikum kan avtale tidspunkt for oppmøte. Majoriteten av disse stedene har denne ordningen etter samarbeid og dialog med kommunene.

#### S4 Responstid ved ekstraordinære hendelser

Politiet når kun resultatkravet i en av tre tettsteds kategorier, men er nært å nå resultatkravene i de to øvrige tettsteds kategoriene. Det ble registrert omtrent likt antall hasteoppdrag med målt responstid i 1 tertial 2024 sammenlignet med 1 tertial 2023. Resultatene er noe svakere i 1. tertial 2024 sammenlignet med 1. tertial 2023 (se figur 1). Årsakene til noe svakere resultater er sammensatt. Strammere ressursituasjon gjør at målkonflikter blir mer fremtredende. Men også andre faktorer utenfor politiets kontroll kan påvirke responstid. Eksempelvis var januar og februar svært snørike måneder. Det medførte mange trafikkulykker og ikke minst dårlig fremkommelighet flere steder. Trafikkulykker utgjør en betydelig andel av hasteoppdragene (ca. 1/4 av hasteoppdragene i hele 2023 var trafikkulykker). Politiet bruker lengere tid når det er krevende vær- og føreforhold.



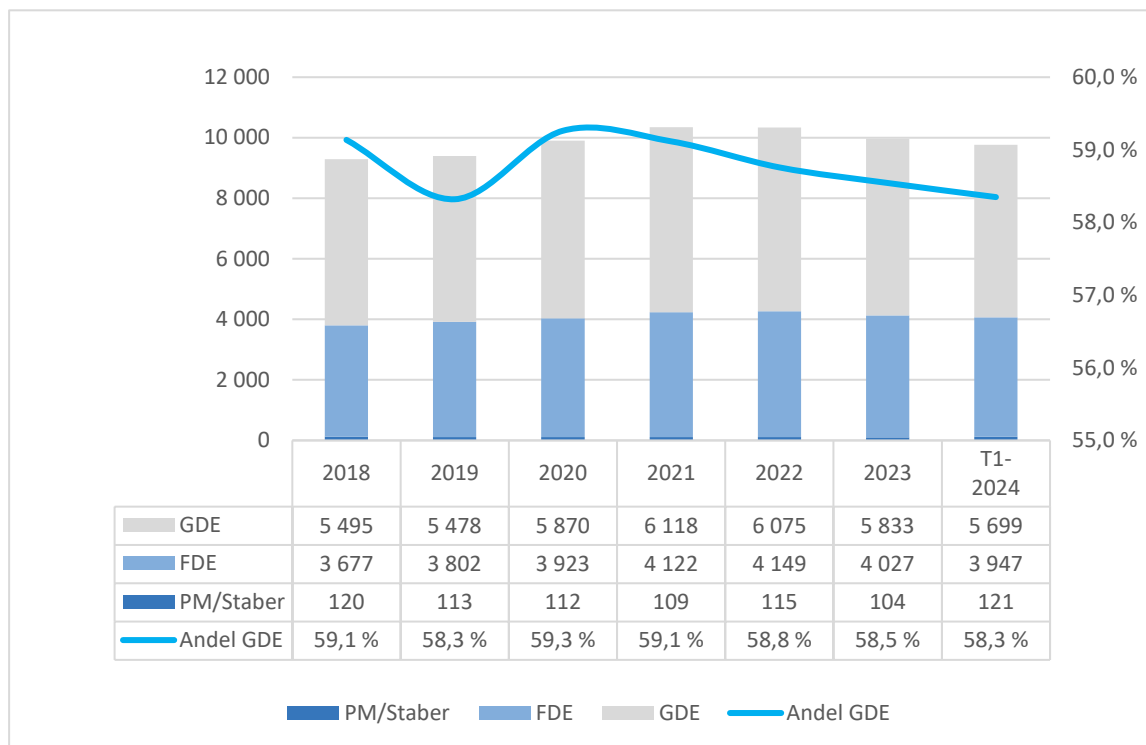
Figur 1: Nasjonale resultater responstid 80-prosentil T1 2019-2024

#### S5 Aksestid på nødnummer 112

Politiet innfridde krav til aksestid, der 95 % av anropene til 112 (politiets nødnummer) skal besvares innen 20 sekunder. Resultatene er tilnærmet like de senere år, resultatet for T1 2024 var at 98,5 % av anropene ble besvart innen 20 sekunder.

## R1 Bemanning ved GDE og FDE

Som det framgår av figur 2 nedenfor er andelen i GDE nokså stabil over tid. Det er krevende å følge andelen i GDE over de siste årene, da forklaringsfaktorene bak tallene i stor grad er påvirket av prioriteringer i ekstraordinære situasjoner, samt at andelen av politiårsverk i GDE påvirkes av føringer og tildelinger i budsjettet. Eksempler på dette er en økt andel i GDE som følge av forsterkningsressurser under pandemien (2020-2021).



Figur 2: Oversikt over fordelingen av politiårsverk og andel i GDE 2018-2023

I T1/2024 er det en reduksjon i årsverk i både GDE og FDE. Årsaken til nedgangen er den stramme økonomiske situasjonen politiet gikk ut av 2023 med, som tilsa behov for å justere bemanningen for å kunne føre en forsvarlig drift innenfor de tildelte rammene. Tilsagn om tildeling av midler i RNB i mars 24 (supplerende tildelingsbrev nr. 2) har dempet nedgangen, men det tar noe tid å omstille fra å måtte kutte i årsverk til å opprettholde bemanning.

## R2 Oppfølging av 25.juni evalueringen

Per 1. tertial 2024 er nesten 2/3 av tiltakene iverksatt eller gjennomført, mens resterende tiltak er i prosess og pågående. Felles for de resterende tiltakene er at de er en del av et lengre utviklingsarbeid, og/eller at de har avhengigheter til andre etater eller annet pågående arbeid. Fremdriften anses likevel å være tilfredsstillende på det nåværende tidspunkt.

Alle tiltakene innenfor *Kommunikasjon* og *Politiets operative håndteringen* er iverksatt/gjennomført og er satt til "grønt". Siden forrige rapportering har også tiltaket om å gjennomføre en konferanse mellom politiet, PST og Pride-arrangører blitt gjennomført (jf. JDs brev til POD av 2.11.2023). Konferansen samlet nærmere 160 deltakere fysisk eller digitalt fra arrangører av Pride eller andre skeive arrangementer, politiet og PST.

Oppfølgingsmatrisen tar for seg de vesentligste tiltakene politiet har iverksatt. Matrisen er ikke uttømmende og POD har initiert noen flere mindre tiltak som vi anser er av mer intern karakter.

Flere mindre tiltak har også blitt definert inn under et hovedtiltak og vil ikke nødvendigvis fremkomme av matrisen.

Det vises for øvrig til vedlegg 11 som gir en oppsummering av status på oppfølgingstiltakene.

### **R3 Politiets innsats innen forebygging av radikaliserings og voldelig ekstremisme**

Status vurderes til gul da det er flere svakheter som er avdekket gjennom ulike evalueringsrapporter. Det jobbes målrettet med å løse disse.

Det er summen av innsatsen fra flere av politiets funksjoner og virksomhetsområder som utgjør politiets arbeid mot radikaliserings og voldelig ekstremisme og politiets oppfølging av kontraterrorstrategien. Samhandling internt og med eksterne ansvarshavere og interessenter er helt vesentlig for innsatsen. Flere av de relevante forebyggingstiltakene ligger likevel utenfor politiet. En mulig fremtidig forpliktende samhandlingsmodell vil derfor være et viktig grep for å styrke samhandling og samfunnets innsats i stort.

Det jobbes med å videreutvikle politiets innsats mot radikaliserings og ekstremisme. Flere rapporter brukes nå som kunnskapsgrunnlag for videre utvikling, bl.a. er evalueringen av politiets radikaliseringskontaktordning og evalueringen etter 25. juni særlig viktige. Ekstremismekommisjonens NOU og kommende St. meld på området vil bli viktige for veien videre. Politiet og PST har styrket samhandlingen seg imellom, og det er nedsatt arbeidsgrupper for å utarbeide felles nasjonale retningslinjer om samhandlingen på området.

Økokrim v/ Enhet for finansiell etterretning er også fysisk samlokalisert hos PST flere dager i uken. Formålet med samlokaliseringen er å sette partene i best mulig stand til å utføre sine oppgaver innenfor felles ansvarsområder. Særlig gjelder dette arbeid mot å bekjempe og forebygge terrorisme og finansiering av terrorisme. Økokrims samlokalisering med PST bidrar i stor grad til å bygge ned barrierene for informasjonsdeling og informasjonsberiking, samt skape felles situasjonsforståelse.

Kripos er gitt i oppdrag å være fagforvalter for politiets nettpatroljer. POD erfarer at politidistriktene jobber systematisk gjennom blant annet radikaliseringskontakt, etterretningsfunksjoner, politikontakter, etterforskning og nettpatroljer.

Det er vanskelig å måle effekten av arbeidet. POD vurderer imidlertid arbeidet som viktig, særlig gjennom de tverrsektorielle strukturene som er etablert politidistriktene. Pågående utviklingsarbeid forventes også å gi arbeidet økt effekt.

### **O1 Gjennomføre handlingsplanen Trygghet i hverdagen**

Handlingsplanen Trygghet i hverdagen inneholder 14 ulike tiltak som nå er under planlegging eller gjennomføring i enhetene i politiet. Tiltakene varierer betydelig i form, ressursbehov og påvirkning på organisasjonen.

Alle tiltakene er under gjennomføring og alle politidistrikter og flere særorgan er involvert i arbeidet. Flere av tiltakene krever utredning, og enkelte har en risiko fordi de krever lov- eller forskriftsendring. Tiltaket Politifolk med lokal tilknytning er et eksempel på dette. POD vil komme tilbake med vurdering av disse tiltakene i senere rapportering.

Enkelte tiltak er kommet langt i både planlegging og gjennomføring. Etablering av nye polititjenestesteder og pass- og ID-kontor er eksempel på det. I all hovedsak vil nye lokaler være ferdigstilt innen frist den 1. oktober 2024. Enkelte lokaler er ikke mulige å etablere innen JDs frist fordi pågående byggeprosjekt tar lengre tid.



Etterforskningsløftet er et allerede pågående tiltak som er gjort til del av handlingsplanen. Finansiering knyttet til løftet skal bidra til å styrke politiets kapasitet i straffesaksarbeidet. I hovedsak rapporterer distriktene at dette fører til en reell styrking i deler av straffesaksarbeidet. Det er også distrikter som rapporterer om at tiltaket ikke fører til en netto styrking fordi den økonomiske situasjonen i distriktet tilsier at man holder stillinger vakante.

For flere detaljer se vedlegg 9 og 10.

## **O2 Implementere revidert rundskriv om helsetjenestens og politiets ansvar for psykisk syke – oppgaver og samarbeid**

Politidirektoratet skal, i samarbeid med Helsedirektoratet, implementere revidert rundskriv om helsetjenestens og politiets ansvar for psykisk syke – oppgaver og samarbeid. Målet er en omforent forståelse i helsetjenesten og politiet av gjeldende ansvars- og oppgavefordeling og behovet for tettere samarbeid i oppfølgingen av personer med psykisk lidelse. Utveksling av opplysninger i samsvar med gjeldende regelverk er sentralt. Direktoratene skal bidra til at det etableres lokale samarbeidsavtaler.

Direktoratene skal tilby opplæring i det reviderte rundskrivet på sentrale nasjonale konferanser og bidra til at det etableres lokale samarbeidsavtaler. Det skal i samarbeid sørges for at det utarbeides e-læringskurs knyttet til rundskrivet med frist for ferdigstilling 1. mai 2024. Det skal avholdes minimum en nasjonal konferanse for begge etater innen 1. oktober 2024 med deltakelse av de som har ansvar for implementeringen av rundskrivet, samt kontaktpersonene som er utpekt i begge etater. Tema på konferansen skal være rundskrivet, de nye e-læringsprogrammene og status for lokale samarbeidsavtaler.

Samtlige tiltak iht. plan skal være gjennomført i løpet av 2024.

## **Mål 2: Kriminaliteten er lav**

<b>Styringsparametere og oppdrag i tildelingsbrevet</b>	<b>T1/24</b>
<b>S6 Prioritering og effekt av politiets forebyggende innsats</b>	Se tekstlig omtale
<b>R4 Forebyggende samarbeid med kommuner og andre lokale aktører</b>	Se tekstlig omtale

### **S6 Prioritering og effekt av politiets forebyggende innsats**

Status er vurdert til rødt fordi endringer i sentrale underliggende drivere for kriminalitetsutvikling er i en negativ utvikling. Aktuelle trusselvurderinger understreker at det norske samfunnet og politiet også fremover vil stå overfor et krevende utfordringsbilde med en høy alvorlighetsgrad. Vurderingen fra årsrapport 2023 (T3) ligger fast om at det er risiko for at de økonomiske rammebetingelsene vil påvirke det langsiktige utviklingsarbeidet knyttet til implementeringen av områdestrategien *I forkant av kriminaliteten*, negativt. Dette målet har sterke avhengigheter til – og må sees i nær sammenheng med mål 1 samfunnets trygghet og sikkerhet er ivaretatt og mål 3 straffesaksbehandlingen er rettsikker, effektiv og har høy kvalitet.

*Politiets trusselvurdering 2024* ble fremlagt i mars 2024. Her fremheves særlig utviklingen i den alvorlige organiserte kriminaliteten. Politiets vurdering er at trusselen fra organiserte kriminelle nettverk er betydelig og økende, blant annet på grunn av økt profesjonalisering, grensekryssende samarbeid og stadig mer komplekse forretningsmodeller. Videre fremheves utviklingen innenfor cyberkriminaliteten. Politiets vurdering er at trusselen fra cyberkriminelle aktører er økende. Dette er nærmere utdypet i rapporten *Cyberkriminalitet 2024*, som er utviklet med formål om å etablere et nasjonalt situasjonsbilde for både cyberrettet og cyberstøttet kriminalitet. Det vil kreve en styrket innsats for å møte disse truslene på en adekvat måte, samt at den komplekse, globale og sammensatte cyberkriminaliteten best håndteres gjennom nasjonalt og internasjonalt samarbeid.

Den utfordrende situasjonen som det ble rapportert om i årsrapporten for 2023 har fortsatt i 2024. Det må fortsatt gjøres prioriteringer innenfor områder som i utgangspunktet er gitt prioritet. Dette skyldes en kombinasjon av en mer krevende budsjettsituasjon, og at mye ressurser går til vakt og beredskapsoppgaver. Det brukes blant annet mye ressurser på å tilrettelegge for et høyt antall politiske markeringer og demonstrasjoner, hvorav mange er knyttet til konflikter internasjonalt. Dette er en viktig del av politiets samfunnsoppdrag, men det vedvarende behovet for å gi dette området prioritet vil fortsette å gå ut over andre oppgaver. Politidistriktene rapporterer at situasjonen gjør at det blir mindre ressurser igjen til forebyggende funksjoner. Ressurssituasjonen og behovet for omdisponering påvirker også den generelle etterforskningskapasiteten. Samlet sett har dette bidratt til å redusere politiets evne til en kraftfull kriminalitetsbekjempelse.

*Politiets etterretning og bruk av denne er i stadig utvikling.* En effekt av dette er økt kunnskap om omfang og alvorlighet av den skjulte organiserte kriminaliteten i Norge. Politiet har gjennom en nasjonal satsning med oppstart i 2019 både innenfor innsats mot kriminelle nettverk, arbeid med politiets trusselvurdering og rapport om cyberkriminalitet fått et langt bedre kunnskapsgrunnlag om omfanget av kriminelle nettverk. Det er med dette bakteppet et behov for å understreke at samfunnet står overfor et utfordringsbilde med en høy alvorlighetsgrad. Det er tilstedeværelse av kriminelle nettverk i samtlige politidistrikter, som står bak ulike former for organisert kriminalitet, både i den fysiske og den digitale sfære. Organiserte kriminelle nettverk vil fremover utgjøre en enda større trussel mot Norge. Dette må møtes med innsats fra politiet og øvrige aktører i justissektoren, men også med forebyggende innsats på tvers av sektorer og sivilsamfunnsaktører. Internasjonalt politisamarbeid er svært viktig også fremover. Politiet i Norge og Sverige er enige om å forsterke samarbeidet mot organiserte kriminelle nettverk, herunder mer forpliktende etterretningssamarbeid og felles forebyggende innsats. Denne kriminaliteten har også en betydelig internasjonal dimensjon (se også bla. *Serious and Organised Crime Threat Assessment (SOCTA)* fra Europol). Det er en negativ utvikling både med tanke på kriminelle nettverk som er etablert i landet og utenlandske nettverk som vil utvide sin kriminelle virksomhet til landet.

Tilsvarende som ved T3 2023 er det ved T1 2024 behov for å trekke frem at flere politidistrikter peker på en *bekymringsfull utvikling i den registrerte kriminaliteten blant barn og unge*. Det kan i denne sammenheng vises til rapporten *Barne- og ungdomskriminaliteten i Oslo 2023* (utgitt i mai 2024 som en del av Salto-samarbeidet mellom Oslo politidistrikt og Oslo kommune), som et eksempel. Det er særlig økningen i anmeldelser av vold og vinningskriminalitet blant de yngste som er bekymringsfull. Det er også bekymring for rekruttering av unge til ulike former for kriminelle miljøer og nettverk.

Effektivt bruk av etterretningsprodukter understøtter politiets viktige arbeid for å ivareta innbyggerne og samfunnets trygghet og sikkerhet. Kunnskapen har god effekt bla. ved

forberedelse av planlagte/kjente hendelser, og i politiets krisehåndtering. Politiet evner nå å kunne iverksette mer målrettede og kunnskapsbaserte tiltak, både forebyggende og operasjonelle ved f.eks. arrangementer, politiske markeringer og demonstrasjoner, valg og andre situasjoner med potensiale for vold, konflikter, hat og polarisering. Det arbeides også effektivt med dialog og tillitsbyggende tiltak knyttet til denne type oppdrag, både i forkant, under og i etterkant.

Politiet ser positive effekter av arbeidet med styrket innsats innenfor områdene *mangfold, likestilling og ikke-diskriminering*. Det er på flere områder etablert en mer regelmessig dialog, som bidrar til å løfte ulike problemstillinger som det er viktig at politiet er seg bevisst i tjenesteutøvelsen. Fra T1 nevnes at politiet har fulgt opp oppdrag fra Justis- og beredskapsdepartementet, i samarbeid med PST, og avholdt en trygghetskonferanse for Pride- og andre skeive arrangementer. Konferansen ble gjennomført 20. april 2024 og samlet et bredt utvalg av arrangører rundt om i landet til innlegg fra både politiet, PST og fra arrangørsiden. Det nevnes også at Politidirektoratet har samarbeidet med Sametinget om en digital veileder mot samehets (samehets.no). Nettstedet ble lansert under et arrangement på Sametinget i april 2024.

Opplæringen *Rettferdig politi* er nå gjennomført i samtlige politidistrikter. Det arbeides nå med hvordan elementer fra rettferdig politi kan ivaretas gjennom politiutdanningen og gjennom etablerte opplæringsløp/vedlikeholdstrening for medarbeidere i politietaten. Evalueringen av pilot med kvitteringsordning knyttet til politiets personkontroller ble lagt frem i januar 2024. Politidirektoratet og Oslo politidistrikt har i etterkant av evalueringen gått i dialog med flere organisasjoner og på bakgrunn av denne dialogen ble det i mars 2024 fremmet en vurdering og anbefaling om veien videre til Justis- og beredskapsdepartementet.

*Vold i nære relasjoner* har høy prioritet både gjennom Politidirektoratets og Riksadvokatens føringer. Deltakelse i direktoratsgruppen mot vold og overgrep vil bidra til økt tverretattlig fokus og prioritering i arbeidet. Flere av årets alvorlige hendelser er evaluert og erfaringer er delt med etaten og andre relevante aktører. Viktigheten av økt samhandling og informasjonsdeling øker, og det er et stort fokus nasjonalt på å sikre bedre ivaretagelse av vold i nære relasjoner. Det er en positiv utvikling i antallet politiråd som har satt vold i nære relasjoner på agendaen, samt at flere samarbeidsarenaer bidrar til styrket tverretattlig samarbeid på ulike nivå.

Arbeidet med å tilrettelegge for *bruk og oppfølging av beskyttelsestiltakene* er videreført. I T1 har det vært særskilt fokus på distriktenes robusthet til å håndtere lovendringen om hastekompetanse til å beslutte besøksforbud med omvendt voldsalarm, som trådte i kraft 8. april 2024. Det er satsset tungt på flere opplæringstiltak, tilpasning av teknologi og løsninger for mest mulig effektiv iverksettelse av viktige beskyttelsestiltak. Arbeidet med utskifting av mobile voldsalarmer er også i gang, og enhetene forventes å kunne skiftes ut mot årsslutt. Risikovurderingsverktøyet SARA:SV er digitalisert og har bidratt til mer og enhetlig bruk. Prosess med å digitalisere Patriark er iverksatt og forventes ferdigstilt i løpet av året. Disse prosessene bidrar til en bedre kvalitet i vurderingene, for bedre oppfølging av saker med voldsrisiko.

Innføring av *RISK* arbeidsmetodikk er i gang i de tre distriktene som har fått dette oppdraget. I T1 har distriktene jobbet med organisering, ansettelse og å sette rammene for arbeidet.

## **R2 Forebyggende samarbeid med kommunene og andre lokale aktører**

Det er etablert politiråd i alle landets kommuner, og det jobbes med revisjon av samarbeidsavtaler med de kommunene som ikke har oppdaterte avtaler jf. ny mal og veileder for kommune- og politisamarbeidet. Samhandlingen med kommunene kan være kompleks, da

enkelte politidistrikt er store og håndterer opp mot 50 kommuner. Kommunenes selvstyret og uavhengighet påvirker også at samarbeidet vil variere. Dette synes blant annet på graden av samarbeid i de ulike kommunene, hvilke fora som er opprettet og hvilke områder kommunene prioriterer. Mange kommuner har et godt planverk og mål for arbeidet, mens andre kommuner fremstår mindre planlagt i arbeidet. Politirådene er ulikt organisert og drevet, men tilbakemeldinger tilsier at disse møtene er viktige og gir gode effekter for det forebyggende samarbeidet. Flere distrikter har supplert politirådssamarbeidet med tydeligere strategiske arenaer, noe som bidrar til økt samarbeid på tvers av kommuner. Politikontaktene har en utfordrende og krevende rolle som bindeledd mellom politiet og kommunene, og vi erfarer at funksjonen er særlig viktig på det forebyggende området.

Den krevende tiden politiet har stått i har tidvis, enkelte steder, utfordret samarbeidet med kommuner og andre samhandlingsaktører. I alle hovedsak er likevel inntrykket at det er konstruktiv dialog og godt samarbeid mellom politiet og kommunene.

### Mål 3: Straffesaksbehandlingen er rettssikker, effektiv og har høy kvalitet

Styringsparametere og oppdrag i tildelingsbrevet	T1/24
<b>S7 Straffesaksbehandlingen for sentrale kriminalitetsområder</b>	Se fellesrapport
<b>S9 Inndragning av utbytte fra kriminalitet</b>	Se fellesrapport
<b>R5 Politidistriktenes behandling av rapporter fra tjenesteleverandører om seksuell utnyttelse og overgrep på internett</b>	
<b>O10 Evne til å bekjempe cyberkriminalitet</b>	

#### R5 Politidistriktenes behandling av rapporter fra tjenesteleverandører om seksuell utnyttelse og overgrep på internett

I T1 i 2024 mottok Kripos 4 194 rapporter. Av disse ble 780 rapporter sendt til politidistriktene for videre saksbehandling. Dette er en nedgang i forhold til samme periode i 2023, da Kripos mottok 5 028 rapporter. Av disse ble 945 rapporter sendt til politidistriktene for videre saksbehandling.

Kripos vil i T2 kartlegge mulige årsaker til nedgangen på saker mottatt fra NCMEC i T1.

Politidistriktene opprettet tilsammen 742 anmeldelser med bakgrunn i den oversendte informasjonen fra Kripos i 2023. Så langt i 2024 har politidistriktene tilsammen opprettet 295 anmeldelser med samme utgangspunkt. Det må tas enkelte forbehold ved de oppgitte tallene på grunn av noen restanser i opprettelse av anmeldelser og behov for å innrette en mer enhetlig rapportering fremover. Det mangler tilstrekkelig med data på iverksettelse i T1. Det vil jobbes med å få dette på plass til T2.

Forebyggende tiltak som er iverksatt på bakgrunn av rapportene er bl.a.:

- forbyggende samtaler med barn
- samtaler ved Barnehuset

- brev og/eller telefon til verge
- brev til mistenkte
- samtale med den mistenkte fysisk eller over telefon
- beslag i telefoner uten videre etterforskning. Dette gjelder saker hvor de mistenkte er unge.
- digitale foreldremøter
- medieomtale av saker for å forebygge
- foredrag

### **O10 Evne til å bekjempe cyberkriminalitet**

Det er flere pågående arbeid som skal levere kunnskapsgrunnlag som belyser viktige momenter av betydning for utvikling av en implementeringsplan. Innsiktsarbeidene ferdigstilles ila. T2 og det vil derfor bli gitt mer utfyllende informasjon ved neste rapportering og endelig plan til T3.

Politiet utforsker bruk av KI blant annet i et pilotprosjekt der man kan gjøre ansiktssøk i overgrepsmateriale opp mot det norske pass og id-registeret. Nordland PD har tatt i bruk løsningen og det er anslått at man kunne ha identifisert fem barn hvis man ikke hadde hatt tilgang til ansiktssøk. Ved hjelp av teknologien har man imidlertid identifisert hele 186 barn. Videre utforskes språkmodeller for å automatisk identifisere og kategorisere språk i overgrepsmaterialet, og automatisk oversettelse av logger med chat og tale-til-tekst hvor det utforskes automatisk transkribering. I tillegg utvikler Kripos etterforskningsmetoder for å avdekke overgripere på ende til ende krypterte plattformer.

## **Mål 4: Alle som oppholder seg i Norge har avklart identitet og lovlig opphold**

<b>Styringsparametere og oppdrag i tildelingsbrevet</b>	<b>T1/24</b>
<b>S10 Antall og alder på ubehandlede saker</b>	
• Gjennomsnittlig saksbehandlingstid	23,1 dager
• Restanser	8 426 saker
• Ventetid på timeavtale skal ikke overstige ti uker i gjennomsnitt. Alle sakstyper	11 av 12 distrikt oppfyller kravet
<b>R7 Utvikling i antall returer</b>	87 %

### **S10 Antall og alder på ubehandlede saker**

#### *Oppholdssaker*

Politiet har fortsatt innsatsen med å redusere restanser, og har totalt jobbet ned restansen med 1 163 saker siden utgangen av 2023. Samlet er restansen i utlendingsforvaltningen i politiet på 8 426 saker etter første tertial. Dette tilsvarer en nedgang på 12 % siden utgangen av 2023 og skyldes blant annet at flere distrikter jobber målrettet med nedbygging av restanser, samt har prioritert opprydning i gamle og feilopprettede saker.

Gjennomsnittlig saksbehandlingstid for alle distrikt holder seg stabil og var i første tertial på 23,1 dager. De fleste distrikter har redusert saksbehandlingstiden, mens resterende har en liten økning eller ligger på tilnærmet likt nivå som ved utgangen av 2023.

Ventetiden på timeavtale har i de fleste distrikter gått ned sammenlignet med tredje tertial 2023. I noen få distrikter har ventetiden økt. Ved utgangen av første tertial er ventetiden fra søker har registrert søknad på nett til politiet har ledig timeavtale maks 8 uker i 11 av 12 distrikter.

Årsaken til de gode måloppnåelsene og nedgangen i restanser skyldes i stor grad at ledig beredskapskapasitet etablert for å kunne håndtere økninger i asylankomster, fortsatt har blitt brukt til oppgaveløsning i utlendingsforvaltningen i første tertial. Flere distrikter rapporterer imidlertid at de forventer lavere måloppnåelse i andre tertial grunnet at beredskapskapasiteten vil måtte tas ytterligere ned. Det fører til at distriktene opplever utfordringer med å ha nok kapasitet til å møte behovet fremover.

### *Asylsaker*

I første tertial 2024 registrerte politiet 5 693 søknader som faller inn under ordningen for kollektiv beskyttelse, og 1 023 søknader om beskyttelse for borgere fra andre land (ordinære søknader). I samme periode ble det tillegg registrert 394 ukrainske borgere som ikke oppfylte vilkårene for kollektiv beskyttelse.

Ankomstnivået for ukrainske borgere har vært lavere sammenlignet med T1 i 2023, mens for ordinære søkere er det på tilsvarende nivå som i 2023. Fra januar 2024 er det kun privatboende ukrainere som tilfredsstillt kravet til kollektiv beskyttelse som blir registrert av politidistriktene. I tillegg har Oslo politidistrikt en beredskapsreserve som skal bistå Politiets utlendingsenhet (PU) ved høyere ankomster på Nasjonalt ankomstsenter (NAS) og Gardermoen registreringscenter (GRS). Nedgangen i ankomstene har vært særlig stor på de desentraliserte registreringsstedene, og 94 % av registreringene i perioden har vært gjennomført sentralt. Resultatkrav om registreringskapasitet på 82 søknader om kollektiv beskyttelse per dag er nådd. Beredskapsnivå på 200 asylregistreringer per dag er ikke blitt testet i T1.

Saksbehandlingstiden fra tidspunkt fra ankomst til saken ekspederes fra PU til Utlendingsdirektoratet (UDI) er fire dager i gjennomsnitt for saker om kollektiv beskyttelse og åtte dager i gjennomsnitt for ordinære saker. Dette er innenfor tidskravene som er satt. Det er ingen restanser i politidistriktene knyttet til registrering av ukrainere, og restkapasitet er brukt i henhold til føringene som er satt og til god nytte for øvrig oppgaveutføring i politiets utlendingsforvaltning.

PU har i perioden blant annet igangsatt prosess for å effektivisere arbeidet med dokumentundersøkelser. Et annenlinjekontor på NAS er under etablering, og det er startet dialog med Nasjonalt ID-senter om et opplæringstilbud. Økt kompetanse innen dokumentkontroll i førstelinjen vil avlaste ressursene i andrelinjen, og effektivisere prosessene knyttet til differensiering av sak, samt bidra til å redusere risiko for dobbeltarbeid.

Det er god løpende dialog og samarbeid mellom politiet og UDI på ulikt nivå i alle sakstyper. Etatene har igangsatt arbeid med oppfølging av anbefalingene fra den felles revisjonsrapporten i 2023 knyttet til implementering av ny saksflyt i asylsaker. Etatene vil videre samarbeide om å vurdere og implementere oppfølgingstiltak identifisert i evalueringsrapporten for NAS (oppdrag 9 i tildelingsbrev til politiet 2023). Etatene har også igangsatt arbeid med revidering av Skalering og beredskapsplanen for asylprosessen på NAS.

## **R7 Utvikling i antall returer**

Politidirektoratet har i styringsdialog med underliggende enheter satt et kvantitativt målkrav på 2 590 uttransporter i 2024. Målkravet er satt med utgangspunkt i budsjettføringene som lå til grunn ved inngangen til året, samt etter en vurdering av prognosen for returer i de ulike kategoriene. I tillegg er underliggende enheter gitt kvalitative føringer for returarbeidet, i tråd med de føringene som er gitt fra departementet i tildelingsbrevet til politiet for 2024.

Det er føringene satt i tildelingsbrev 2024 samt ny returstrategi som angir retning for arbeid med retur av personer uten lovlig opphold. Måloppnåelsen på retur er relativt sett god for første tertial.

Innenfor kategoriene Asyl (127 %) og Dublin-returer (120 %) er måltallet satt av POD oppnådd med god margin i perioden. Innen kategorien bort- og utviste nådde ikke etaten måltallet satt av POD (72 % måloppnåelse).

Når det gjelder bort- og utvisningssaker ser man at innføring av SIS-recast har medført endringer i UDIs praksis, hvilket gir negativ innvirkning på returtallene i denne kategorien. Istedenfor bort- eller utvisning med umiddelbar uttransport til oppholdslandet i EU/Schengen gis det nå et frivillig pålegg om retur med utreisefrist jf. returdirektivet artikkel 6 (2). I tilfeller der utlendingen faktisk returnerer i tråd med pålegget registreres ikke dette som en tvangsretur. Endringen fører blant annet til større risiko for forsvinninger, økt ressursbruk i politiet og økt behov for bruk av tvangsmidler. Politidistriktene arbeider målrettet med å følge opp saker hvor det er gitt utreisefrist, og oppsøker aktivt utlendingen for å få bekreftet om vedkommende har etterfulgt pålegget om å forlate Norge. Dette er tidkrevende, men hindrer ulovlig opphold. Flere politidistrikt har meldt at de i større grad prioriterer personer ilagt straffereaksjon. Prioriteringen vil kunne gi en større kriminalitetsforebyggende effekt.

For å øke måloppnåelsen i kommende periode vil politiet øke fokus og kompetanse på målrettede utlendingskontroller og handlingsrommet innenfor regelverket, tett dialog og samhandling mellom politidistrikt, PU og UDI, implementering av returstrategien 2023-2029, samt kunnskapsstyrt arbeid mot å avdekke ulovlig opphold.

Straffedømte er prioritert for retur, og PU har tett dialog med politidistrikt og fengsler for å sikre at de med et returvedtak blir uttransportert ved endt soning. 31 % av de returnerte i første tertial var ilagt en straffereaksjon.

Politiets utlendingsenhet jobber systematisk opp mot aktuelle tredjeland og i andre fora for å lette returforutsetninger, og har i perioden oppnådd gode returtall på tross av utfordrende returforutsetninger til flere land.

## Mål 5: Politiet er tilgjengelig og har god service og yter effektive tjenester i hele landet

Styringsparametere og oppdrag i tildelingsbrevet	T1/23
S12 Saksbehandlingstider i gjeldsordningssaker – andel under 90 dager og alder gjenværende portefølje	
S14 Digital selvbetjening	
S15 Effektivitet og kvalitet i forvaltningstjenestene	
O20 Tilrettelegge for lansering av nasjonalt ID-kort til utenlandske statsborgere	

Situasjonen på gjeldsordningsområdet har forbedret seg vesentlig. Andelen åpne saker hvor saksbehandlingstiden er under 90 dager har økt fra 67 pst. til 91 pst. sammenliknet med 1. tertial 2023. Det betyr at restansene er redusert markant. Det er fortsatt tett oppfølging i de få distriktene som enda har restanser. Utfordringene ligger i å håndtere den store saksmengden som er tatt unna i denne perioden, da igangsetting av gjeldsordninger krever løpende oppfølging. Midlene som ble tildelt det nasjonale restanseprosjektet på gjeldsordningsfeltet har gitt god effekt.

Tabell 1: Status gjeldssaker	T1 2023	T1 2024
Mottatte gjeldssøknader	1 576	1 536
Avsluttede gjeldssøknader	2 124	1 841
Saksbehandlingstid	209 dager	121 dager
Åpne saker	4 056	3 053
Restanser (over 90 dager før beslutning)	1 328	282
Prosentvis andel åpne saker under 90 dager	67 %	91 %
Gjennomsnittlig saksbehandlingstid for restanseporteføljen	227 dager	202 dager

Alder på gjenværende portefølje er redusert fra gjennomsnittlig 209 dager i 1. tertial 2023 til 121 dager i år.

Utviklingen er positiv, men det bemerkes likevel at det er avsluttet 13 pst færre saker i 1. tertial enn tilsvarende periode i 2023. Dette skyldes i stor grad turnover av midlertidige stillinger og vakanser som ikke blir besatt fort nok. I tillegg opparbeider nye medarbeidere seg porteføljer til oppfølging, som gjør at det blir mindre tid til å behandle søknader i restanse. Forskjellen mellom mottatte og avsluttede saker i 2023 er 20 pst, dvs. fortsatt en betydelig andel restanser er nedarbeidet i perioden.



## SP 14 Digital selvbetjening

Tabell 2: Andel som bruker digital selvbetjening sortert etter tjenester	Selvbetjeningsgrad			
	T1 2023	T2 2023	T3 2023	T1 2024
Andel innbyggere som søker politiattest digitalt på politiet.no	97,6 %	97,6%	97,6 %	97,4%
Andel innbyggere som benytter digital anmeldelse	20,6 %	24,1%	24,4 %	23,5 %
Andel innbyggere som bestiller time for pass og ID-kort digitalt	~100 %	~100 %	~100 %	~100 %
<b>Samlet digital selvbetjeningsgrad</b>	<b>72,7 %</b>	<b>73,9%</b>	<b>74,0 %</b>	<b>73,6 %</b>

I 1. tertial 2024 mottok politiet 171 557 søknader om politiattest. 167 090 (97,4 %) av disse søknadene ble sendt via digital søknadsportal. Av de resterende 2,6 % utgjør den største andelen de som søker for roller i foretak (dvs. bedrifter, som ikke har elektronisk ID) samt personer uten elektronisk ID. Ca. 8 % av søknadene som mottas via digital søknadsportal, vil bli behandlet automatisk. I 2023 ble 41 909 saker behandlet automatisk. Det har vært en økning fra 2022, hvorav 31 600 saker ble automatisk behandlet, og fra 2021, hvorav 22 522 saker ble automatisk behandlet.

Det ble i 2024 levert 106 133 anmeldelser til politiet i T1, mot 98 726 anmeldelser i T1 2023 og 90 277 anmeldelser i T1 2022. Over de siste årene er andelen digitale anmeldelser er gradvis økende. I 2022 var andelen digitale anmeldelser i T1 19,6%, i 2023 20,9 % og i T1 2024 23,5%. Samme tendens gjør seg gjeldende for de kriminalitetstypene som kan anmeldes digitalt; I 2022 49,1 %, i 2023 49,7 % og T1 2024 54,7 %. Anmeldelsestallene innebefatter anmeldelser fra både privatpersoner og organisasjoner/næringsliv, mens andelen digitale anmeldelser kun er fra privatpersoner. Høsten 2024 skal en løsning for digital anmeldelse fra næringslivet knyttet til tyverier piloteres med en definert gruppe virksomheter, for deretter å lanseres nasjonalt i løpet av 2024, forutsatt at plattform er på plass.

### S15 Effektivitet og kvalitet i forvaltningstjenestene

Politiets forvaltningstjenester omtales i hovedsak under mål 5 om tilgjengelige og effektive tjenester, likevel ligger det forebyggingsmuligheter på forvaltningsområdet, særlig gjennom metoden "Forebygging gjennom forvaltning". Riktige vedtak og god oppfølging av gitte tillatelser bidrar til å redusere risiko blant annet for uønskede hendelser med våpen, i trafikken og på andre forvaltningsområder. Eksempelvis skal en drosjesjåfør som dømmes for brudd på seksuallovgivningen miste sitt kjøreløyve. På den måten kan forvaltningskontroll forebygge nye lovbrudd. Dette forutsetter at politiet bruker tid på de riktige oppgavene, at kontroller gjennomføres og at saksbehandlerne har riktig kompetanse og er en del av et godt fagmiljø slik at de kan løse oppgavene på en god måte. Større fagmiljøer, juridisk kompetanse og tilstrekkelige ressurser er nødvendig for at politiets forvaltningsenheter skal bidra inn i politiets samlede forebyggende innsats.

#### Våpen

Politiet har i T1 tatt i bruk en ny løsning for daglig kontroll av våpeneieres vandel og personlige egenskaper. Løsningen er tatt i bruk av samtlige politidistrikter, og har medført mer effektiv oppfølging av våpentillatelser. Ved å tilbakekalle våpenkort der innehaver ikke lenger anses

skikket til å ha våpen, bidrar politiet til å forebygge uønskede hendelser. Det kreves imidlertid kapasitet til å følge opp treff i søkene på en god måte. Ved at flere personer i våpenregisteret blir flagget med nye straffbare forhold, må flere tillatelser vurderes tilbakekalt. Dette innebærer en manuell vurdering av hvorvidt forholdene er relevante, eventuell forhåndsvarsling og oppfølging av våpeneiers innsigelser, og deretter et tilbakekallsvedtak. Med det pågående arbeidet med ny gebyrhjemmel i våpenlova er det forventet at våpenforvaltningen på sikt har mer riktig ressurssetting sett opp mot oppgavespennet og mengden søknader.

#### *Andre forvaltningsområder*

Også på de andre fagområdene er det nødvendig med god oppfølging av gitte tillatelser for å redusere risiko for uønskede hendelser og kriminalitet. Det vises til at nektelse og tilbakekall av pass blant annet kan bidra til å forhindre reiser til land der overgrep kan skje. Nektelse og tilbakekall av førerrett der innehaveren ikke er å anse som edruelig eller skikket til å ha førerrett på grunn av sin vandel, reduserer risikoen for trafikkulykker. Det påpekes at regelverket på forvaltningsområdene har som formål å forebygge uønskede hendelser, og at det derfor ikke er et vilkår at det allerede er gjort noe straffbart. Dette er effektive virkemidler politiet har, og det er viktig at politiet bruker også disse i sitt arbeid.

#### *Saksbehandlingstid*

Saksbehandlingstidene varierer innenfor de forskjellige sakstypene, og også fra distrikt til distrikt. Politiattest søknader behandles innen forskriftsfestet frist på 14 dager, i T1 med gjennomsnittlig saksbehandlingstid på 4,25 dager.

Pass- og ID-kortsøknader behandles fortløpende, og publikum får i hovedsak time innen fire uker. De siste to årene har en stor del av etterspørselen blitt fremskyndet til februar og mars mot tidligere tradisjonell høysesong i mai og juni. Dette kan være noe av årsaken til at enkelte distrikter i løpet av 1. tertial har hatt et lavere tilbud om ledige timer innen 4 uker. Med unntak av noen få pass- og ID-kontor har imidlertid alle distriktene ved utgangen av 1.tertial et godt tilbud om ledige timer innen 4 uker. Leverandør har god beholdning av blanke dokumenter.

Saksbehandlingstiden for våpensøknader varierer fortsatt stort. Jaktvåpensøknader som sendes inn digitalt blir i de fleste distrikter behandlet i løpet av noen uker, mens noen få distrikter fortsatt bruker lengre tid på disse.

I dag er det bare våpenforvaltningen som har enkelte helautomatiserte prosesser. For å oppnå en vesentlig reduksjon i saksbehandlingstid for flere fagområder, er det nødvendig med automatisering av flere prosesser. Det vises til at hver søknad til politiet medfører en rekke manuelle søk i politiets registre, en skjønnsmessig vurdering av hvorvidt vilkår om blant annet vandel eller skikkethet er oppfylt, og deretter utforming av vedtak som skal være forståelige for innbyggerne, samtidig som de skal oppfylle rettslige standarder. Utsendelse av brev og gebyrinnkreving foregår fortsatt manuelt på flere av fagområdene. Med eldre regelverk mangler politiet klar hjemmel for å automatisere beslutninger. Det er imidlertid flere delprosesser som kan automatiseres innenfor gjeldende regelverk, og som ville medført gevinster for innbyggerne og politiet, herunder kortere saksbehandlingstid, færre feil som skyldes tunge manuelle prosesser, og bedre kvalitet på vedtak.

#### **O20 Nasjonalt ID-kort til utenlandske statsborgere**

Politiet arbeider med å legge til rette for at utenlandske borgere kan søke om nasjonalt ID-kort. Planen for evaluering av ordningen vil bli lagt når innføringsplanen er ferdigstilt og operasjonalisert. Parallelt med dette arbeidet vil det lages en plan for videre utbredelse. Begge planer utarbeides i løpende dialog med departementet.

## Øvrig rapportering

Styringsparametere og oppdrag i tildelingsbrevet for 2024 og tidligere tildelingsbrev	T1/24
<b>R8 Digitalisering og IT-modernisering</b>	
<b>Mobilbasert befolkningsvarsling - Nødvarsel</b>	
<b>Etablere samhandlingsarenaer for IT-utvikling</b>	
<b>Policyutvikling og strategisk rammeverk for bruk av ny teknologi</b>	
<b>Evne til å bekjempe cyberkriminalitet – kompetansebygging i politidistriktene</b>	

### R8 Digitalisering og IT-modernisering

For å lykkes med det digitale skiftet politiet er inne i, arbeides det langs fem akser – henholdsvis

1. ivareta sikker og stabil drift av dagens IT-løsninger
2. all nyutvikling skal være forankret, besluttet og styrt gjennom strategisk utviklingsportefølje
3. endring i arbeidsmetodikk med fokus på produktorientert utvikling
4. prioritere og sikre tilstrekkelig med ressurser til IT-området (satsningsforslag mv.)
5. arbeidet med KVVU – *Teknologi for et tryggere Norge*

Grunninvesteringer i plattform og infrastruktur, inklusivt ny sikkerhetsmodell, er kritiske suksessfaktorer for å kunne ivareta sikker og stabil drift samt legge til rette for at fremtidig nyutvikling kan foregå ved bruk av moderne IT-løsninger og bruk av skybaserte tjenester. Dette skal legge til rette for en mer effektiv ressursbruk gjennom økt digitalisering. Dette arbeidet er igangsatt, noe som har krevd en tydelig prioritering av midler til IT innenfor tildelt ramme

For å sikre en omforent og tydelig prioritering, skal all nyutvikling være styrt gjennom strategisk utviklingsportefølje. Dette tiltaket kombinert med innføring av smidig arbeidsmetodikk, skal raskere gi gevinster. To sentrale løsninger, henholdsvis PO fra 1994 og BL fra 1996, er gitt prioritet.

To kritiske suksessfaktorer er få gjennomslag for satsningsforslag/rammefordelingsforslag og at det bevilges økte midler til økt IT-satsning i politiet gjennom arbeidet med KVVU – *Teknologi for et tryggere Norge*

Målsettingen er at dette skal gi flere og mer brukervennlige tjenester både for brukere i politiet og for publikum i dialogen med politiet. I sum skal dette effektivisere ressursbruken.

### Mobilbasert befolkningsvarsling

Gjenstående prosjektleveranser og arbeidet med å løfte Nødvarsel over som en tjeneste med ordinær drifts og forvaltningsprosess er i slutfasen med mål om ferdigstillelse den 01.07.24, jf. tildelingsbrev nr. 9. Nødvarsel har blitt benyttet reelt ved flere politidistrikt siden innføring i 2023. Overordnet er politiets vurdering at Nødvarsel virker etter intensjonen og bidrar til en samordnet og konsistent varsling av befolkningen ved ekstraordinære hendelser. Politiet har

identifisert konkrete læringspunkter som følge av bruken. Dette har medført endringer i operative rutiner og planverk. Det er viktig at befolkningen har tillit til systemet. Det er derfor et kontinuerlig fokus på at systemet skal være tilpasset operative behov. Det vurderes som et viktig tiltak for å redusere risiko for eventuelle feilkilder som direkte vil påvirke befolkningens tillit til Nødvarseltjenesten. Implementering av Device Based Geo Fencing (DGBF) planlegges implementert høsten 2024. DGBF er en viktig leveranse for politiet da det omhandler mulighet til å få mer presise varslingsområder ved utsendelse av nødvarsler.

Nødvarsel har fremdeles høy prioritet hos alle involverte og politiet har fremdeles godt samarbeid DSB og Nkom. Systemet har blitt videreutviklet med ny funksjonalitet og forbedringer. Det pågår et arbeid for å se Nødvarsel og politiet.no/politiloggen i sammenheng og for å samle all krisekommunikasjon på politiets egen plattform.

Felles anbefaling om at DSB skal ivareta systemeierskap for Nødvarsel skal løftes til JD (ref. DSBs oppdragsbrev). Siden systemeier skal ha ansvar for strategi og brukerkoordinering må politiet involveres tett gitt at det er politiet som er primærbruker av systemet. Det blir viktig for politiet å avklare roller og ansvar, samt beskrive grensesnittet mellom politiet og andre aktører både innenfor det operative, det tekniske og videre drift.

### **Etablere samhandlingsarenaer for IT-utvikling**

T1 har i stor grad vært preget av diverse hendelser, og fokus på sikker og stabil drift innenfor tildelt budsjettamme. Det har vært begrenset mulighet til utstrakt samarbeid med øvrige aktører i justissektoren. Politiet startet samhandling med PST i 2023, og arbeidet med å avklare behovene pågår parallelt med det arbeidet politiet har startet på knyttet til grunnleggende oppdatering av politiets plattformer. Moderniseringsarbeidet vil pågå over tid, og dialogen om behovene opprettholdes underveis. Det er noe tettere dialog med PST på avgrensede fagområder, for å se på mulige synergier. PIT og Kripas har etablert jevnlig strategiske møter med halvårlig frekvens med PST. Det har også blitt opprettet dialog med UDI om deres moderniseringsprogram, med hensikt å få læring deres konseptvalgutredning, og å identifisere samhandlingsområder.

### **Policyutvikling og strategisk rammeverk for bruk av ny teknologi**

POD har bistått JD etter anmodning og har involvert etaten ved behov.

### **Evne til å bekjempe cyberkriminalitet – kompetansebygging i politidistriktene**

I politiets virksomhetsstrategi er «*trygghet i det digitale rom*» ett av tre hovedmål frem mot 2025 og POD har et spesielt strategisk fokus på å øke politidistriktenes evne til å håndtere datakriminalitet og internettrelaterte overgrep i årets resultatavtaler til politidistriktene. Distriktene skal jobbe med bedret evne til å bekjempe internettrelaterte overgrep ved bruk av kunnskap som grunnlag for forebygging og straffesaksbehandling. I tillegg skal distriktene øke sin kompetanse og kapasitet innen etterforskning av datakriminalitet. Etterforskninger er sentral som kilde til etterretning/kunnskap og er anvendbare til avverging og forebygging, slik at innbyggere og virksomheter kan settes bedre i stand til egenbeskyttelse. Kapasitetsbygging er imidlertid utfordrende innenfor gjeldende budsjettammer gitt det utfordringsbildet politiet står ovenfor. Enkelte politidistrikt har evnet å dreie sin virksomhet i noen grad, men som helhet har ikke politiet klart å styrke innsatsen i tråd med egen målsetting

Arbeidet med å utvikle kompetanse og øke samhandlingen i politiet har hatt en positiv utvikling de senere årene, med flere gode enkeltresultater innen etterforskning både politidistrikt og særorgan. I 2023 igangsatte POD et innsiktsarbeid om politiets evne til digital kriminalitetsbekjempelse, hhv. datakriminalitet og internettrelaterte overgrep. Arbeidet planlegges ferdigstilt i løpet av andre tertial og vil inneholde forslag til konkrete tiltak, egnet til

å tas inn i etablerte eller nye prosesser for håndtering av utfordringsbildet. Kripos fikk i 2023 i oppdrag å ha en koordinerende rolle og være rådgivende i hvert distrikts oppbygging eller styrking av sin evne til å håndtere datakriminalitet.

I 2024 er fokuset utvidet til også å gjelde internettrelaterte overgrep og digital kriminalteknikk, da disse områdene også er viktige innen digital kriminalitetsbekjempelse. For å frembringe helhetlige oversikter bistår Kripos politidistriktene i utarbeidelse av GAP-analyser innen de tre områdene. Målet er at GAP-analysen beskriver hvert politidistrikts nåsituasjon og fremtidig ambisjon. Hvert politidistrikt skal eie egen GAP-analyse og arbeidet skal være ferdigstilt innen utgangen av T2. Det samlede datagrunnlaget og en nasjonal oppsummering vil være relevant i videre utvikling av kompetanse og kapasitet. Denne kartleggingen vil henge sammen med annet kunnskapsgrunnlag og vil kunne benyttes som beslutningsgrunnlag for ambisjonsnivå og ressurssetting inn mot budsjettprosessene.

Når det gjelder bruk av KI og nyttiggjøring av ny teknologi har politiet som nevnt over fokus på dette for å effektivt forebygge datakriminalitet og internettrelaterte overgrep, samt bidra til økt kvalitet og effektivitet i straffesaksbehandlingen. Det er etablert et kompetansemiljø innen KI og målet er å ta i bruk teknologi både for interne gevinster og i kriminalitetsbekjempelse. For konkrete initiativ og prosjekter, se rapporteringen over under O10.

# Ressursbruk

## Økonomi

Inngangen til året bar preg av en stram budsjettsituasjon, og for å avstemme aktivitetsnivået til budsjetttrammene var det nødvendig å tilpasse aktivitetsnivået i etaten. Mot slutten av 2023 materialiserte to store kostnadsdrivere seg som følge av det høye lønnsoppgjøret; lønnsglidning utover lønnskompensasjon og økt pensjonspremie med tilhørende arbeidsgiveravgift. Dette er økte kostnader etaten har dratt med seg inn i 2024. For å unngå en stor reduksjon i aktivitet ga regjeringen i supplerende tildelingsbrev nr. 2, tilsagn om 635 mill. kr i forskuttering av revidert nasjonalbudsjett (RNB).

Både lønnsglidning, bl.a. som følge av fremforhandlede særavtaler, og økt pensjonspremie blir særlig store utfordringer for en etat med mye opprykk og en stor andel arbeidstakere med særaldersgrense. I en tid med høy inflasjon og store lønnsoppgjør vil merkostnader knyttet til lønn og pensjon vokse, og akkumuleres over tid. Sammen med økende EBA-kostnader er dette forventet å være store kostnadsdrivere for politiet i årene fremover, og det må gjennomføres tiltak for å redusere den estimerte kostnadsveksten.

I forbindelse med revidert nasjonalbudsjett (RNB) er bevilgningen til politiet foreslått økt med 1,75 mrd. kroner i 2024 til bl.a. å styrke grunnfinansieringen, styrke innsats mot organisert kriminalitet, kriminelle gjenger og kriminelle nettverk og til politiets registreringskapasitet. Den foreslåtte bevilgningsøkningen er forventet å løse politiets økonomiske utfordringer i 2024, men på lengre sikt vil det fortsatt måtte gjennomføres tiltak for å redusere den forventede kostnadsveksten for lønn, pensjon og EBA.

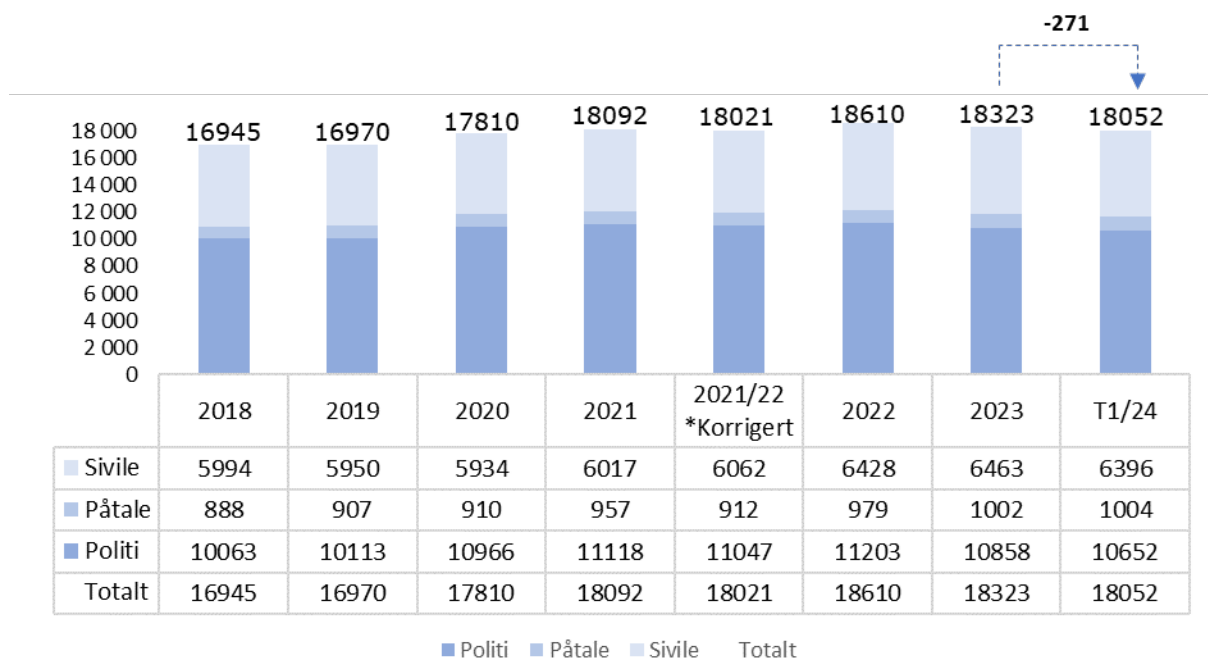
Pr. T1 utgjør forbruket under kap. 440, post 01 om lag 32,1 pst. av tildelingen. Utgifter til personal og EBA-kostnader utgjorde 87 pst. av regnskapsførte utgifter. Dette er en økning på om lag 2 pst. sammenlignet med fjoråret, og skyldes i hovedsak lavere investeringsnivå i år.

Den økonomiske prognosen for året pr. T1 viste et merforbruk på 2 pst, inklusive tilsagnet om 635 mill. kr i supplerende tildelingsbrev nr. 2. Med regjeringens forslag til RNB viser den foreløpige prognosen et mindreforbruk i spennet 0-1 pst. av tildelt ramme på kap. 440, post 01. Risikofaktorer i prognosen er kostnader til pensjon og hvor stor del av aktivitetsøkningen i forbindelse med RNB-midler etaten klarer å igangsette inneværende år.

Det vises til nærmere omtale i vedleggene om bevilgningsregnskapet og utviklingsporteføljen.

## Bemanning

Som det fremkommer av figur 3 under er bemanningen redusert i T1 2024. Totalt er antall årsverk ned 271, hvorav politiårsverk er redusert med 206. Sivile årsverk har en reduksjon på 67 årsverk. Årsverk innen påtale har vekst på 2 årsverk fra årsskiftet til utgangen av T1. Årsaken til reduksjonen i årsverk er stram økonomi gjennom 2023 og inn i 2024. Etaten har hatt behov for å iverksette tiltak for å komme i budsjettbalanse i 2024, dette har medført lavere aktivtetsnivå og en nedgang i antall årsverk.



Figur 3: Bemanning i politiet målt i antall årsverk inkl. permisjoner i perioden 2018-2022. I 2021/2022\*korrigert er tallene hentet ut 1. jan 2022 og kategorien politi er korrigert for overføring av den kongelige politieskorte til PST og tellemåte for påtalejurister er endret for å bedre synliggjøre påtalekapasitet (kategori endret fra jurist til påtale i 2022)

# Styring og kontroll

## Risikovurdering

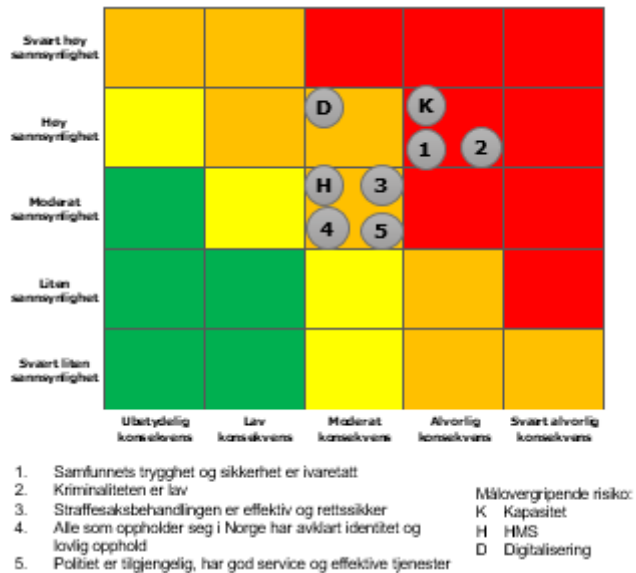
Risikomatrisen inneholder en målvergripende risikovurdering på områdene kapasitet, HMS og digitalisering. Videre vurderinger av hovedprioriteringene i tildelingsbrevet og andre kritiske områder som påvirker politiets sannsynlighet for å ha god måloppnåelse i framtiden.

Den høyeste risikoen er knyttet til kapasitet og mål 1 og 2.

For mål 1 knytter det seg til fare for ubalanse mellom politiets kapasitet til å respondere i henhold til forventningene til befolkningen.

For mål 2 er fremdeles rød grunnet ytterligere nedgang i bemanning i T1, som påvirker særlig arbeidet med forebygging.

Politiet ser også at det fremover vil være krevende med stadig økende sammenfallende samfunnsstrusler som treffer politiets samfunnsoppdrag, og som vil krever større kapasitet i norsk politi. Det vil fremover være behov for tettere tverrsektorielt samarbeid og mer internasjonalt samarbeid. internasjonalt samarbeid. Politiet ser også behov for mer langsiktighet i planleggingshorisontene, og en mer systematisk kapasitetsbygging for å ivareta de endringene som vil komme i samfunnsoppdraget.



Figur 4: Overordnet risikomatrixe

*Forslag til RNB-midler utover 635 (STB2) er ikke hensyntatt i vurderingen, da vi avventer Stortingets behandling og supplerende tildelingsbrev.*

For risikovurderingen se vedlegg.

## Riksrevisjonsmerknader

Under følger en overordnet beskrivelse av politiets oppfølging av Riksrevisjonsmerknader. For flere detaljer se vedlegg 13.

### Politiets behandling av våpensaker

Til tross for systematisk arbeid øker antall våpen i dødsbo i enkelte distrikter. Distriktene begrunner dette med ressursmangel. Søknad om arv av våpen, i tillegg til flere andre oppgaver i våpenforvaltningen, er per dags dato ikke gebyrbelagt. Ved innføring av ny gebyrmodell med selvkostfinansiering som foreslått i departementets høringsbrev av 15. januar 2024, vil politidistriktene kunne bli bedre rustet til å følge opp arbeidet med våpen i dødsbo.



Med ny digital løsning for håndtering av våpen i dødsbo vil arbeidet med forenkles noe, blant annet ved at det sendes ut brev automatisk til dødsbo. Løsningen ble lansert 18. mars 2024. Det er to måneders ventetid fra en person dør til første brev sendes ut, og de første brevene blir dermed sendt ut 18. mai 2024. Foreløpig kan løsningen bare forebygge nye saker, men det er mulig å utvikle løsningen til å brukes til å rydde opp i eldre dødsbo.

### **Politiets måloppnåelse på sentrale oppgaver**

*Politidirektoratet og riksadvokaten skal vurdere tiltak for å øke oppklaringsprosenten og sikre at fristene for saksbehandlingstiden for prioriterte sakstyper overholdes*

POD og RA samarbeider om resultatoppfølgingen for prioriterte sakstyper, herunder saksbehandlingstid og oppklaringsprosent. Distrikter som har resultatavvik får både veiledning og i noen tilfeller særskilt oppfølging. POD og RA har resultatgjennomgang med alle distrikter samlet etter hvert tertial hvor trender gis særlig oppmerksomhet. POD jobber også kontinuerlig med kompetanseheving i bruk av politiets styringsverktøy (PSV). PSV gir ledere på alle nivåer kontroll over egen straffesaksportefølje slik at man sikrer riktig prioritering av sakene, og nødvendig fremdrift i den enkelte sak.

*Politidirektoratet og riksadvokaten skal sikre at det er en helhetlig prioritering av straffesaker mellom de geografiske og funksjonelle enhetene i politidistriktene.*

Det vises til tidligere rapportering. Rammer og retningslinjer for etablering av nye politidistrikter og Nasjonal straffesaksinstruks har vært styrende for distriktenes organisering av straffesaksbehandlingen. POD er kjent med at noen distrikter har laget egne saks- og trekkinstruks, og at noen distrikter har omorganisert etter etableringen av nye politidistrikter. Som et utgangspunkt vurderer ikke POD om hvert enkelt distrikt har en hensiktsmessig, helhetlig prioritering mellom geografiske og funksjonelle enheter, da dette anses å tilligge den enkelte politimester. Imidlertid følger POD straffesaksavviklingen i det enkelte politidistrikt, og resultatavvik av betydning følges opp med distriktets ledelse.

### **Politiets innsats mot kriminalitet ved bruk av IKT**

Det vises til PODs innspill av 29. april 2024 til omtale av politiets oppfølging av Riksrevisjonens undersøkelse av politiets innsats mot kriminalitet ved bruk av IKT, jf. depts. ref. 19/167-KMØ.

### **Myndighetenes innsats mot vold i nære relasjoner**

Det vises til rapportering ved årsrapport 2023. I all hovedsak er det samme situasjon, med unntak av aktivitet knyttet til bruk av beskyttelsestiltak.

*Politidirektoratet og Riksadvokaten iverksetter tiltak for å øke oppklaringsprosenten og sikre kort saksbehandlingstid for saker om vold i nære relasjoner.*

Det følger av riksadvokaten mål og prioriteringsrundskriv for 2024 at etterforskning av vold mot barn og andre særlig sårbare fornærmede samt mishandling i nære relasjoner skal gis høy prioritet. Politidirektoratet og riksadvokaten har særlig oppmerksomhet mot disse sakene i mål- og resultatoppfølgingen. Distrikter som har resultatavvik blir fulgt opp i samarbeid med lokalt statsadvokatembete.

*Kompetansen er styrket, men politiet mangler etterforskningskapasitet.*

Status er som tidligere rapportert. Politiet har mange og sammensatte oppgaver, noe som er utfordrende. Drapsstatistikken i T1 bidrar til å legge beslag på et betydelig antall etterforskningsressurser, noe som påvirker andre prioriterte saker negativt. Nytt for T1 er at Politihøgskolen for 2024 har økt opptak til studiet "Mishandling i nære relasjoner", som tilbys ved etter- og videreutdanning.

*Sørge for at Politidirektoratet får bedre oversikt over bruken og oppfølging av beskyttelsestiltak.*

Som tidligere rapportert. Politidirektoratet har nedlagt et betydelig arbeid i T1 2024 for å istandsette politidistriktene til å håndtere lovendringen som gir påtalemyndigheten i politiet myndighet til å ilegge besøksforbud med elektronisk kontroll, både med opplæring, øvelser og tilrettelegging. Det har vært et stort engasjement i distriktene for å sikre en best mulig ivaretagelse da tiltaket ble besluttet. Politidirektoratet har også initiert samarbeid med NAV og Helse på direktoratsnivå for å sikre at også eksterne etater ivaretar sine forpliktelser fra det tidspunkt hurtigkompetanse knyttet til omvendt voldsalarm ble iverksatt.

I løpet av 2024 vil mobile voldsalarmer skiftes ut. Dagens løsning er basert på gammel teknologi og må skiftes. Utsiftingen vil kunne starte mot slutten av året. Det er gjort et betydelig arbeid fra både Politidirektoratet og politidistriktene hva gjelder å sikre en best mulig oppfølging av de enhetene som finnes pr. i dag, og det er nær dialog mellom POD og politidistriktene for å sikre best mulig ivaretagelse av beskyttelsestiltaket.

*Sørge for at Politidirektoratet sikrer kunnskap i politidistriktene om æresrelatert vold, tvangsekteskap og kjønnslemløstelse*

Arbeidet med nasjonal opplæring vedr risikovurderinger er som nevnt på T3 i slutfasen og en full opplæring forventes iverksatt høsten 2024. Politidistriktene er godt i gang med å benytte seg at det digitaliserte risikovurderingsskjemaet for partnervold som også på sikt vil gjøre rapporteringene mer enhetlige og enklere. Risikovurderingsskjemaet Patriark, som benyttes til æresrelatert vold vil også digitaliseres for å sikre bedre brukervennlighet. Kripos fortsetter å bistå, veilede og gir kompetanseheving til politidistriktene. Det er gjennomført workshop med alle politidistrikt og særorgan for å se på politiets trusselarbeid i stort, for å sikre mer enhetlig risikovurdering og risikohåndtering. Dette gir et viktig grunnlag for videre utvikling.

*Påse at Politidirektoratet sikrer at støttesentrene for kriminalitetsutsatte fungerer i tråd med forutsetningene for opprettelsen av disse.*

Antallet henvendelser til støttesentrene er stadig økende, en indikasjon på at de er blitt mer kjent og mer brukt, noe som har vært en målsetting. Den nye løsningen for registrering av støttesentrenes saker i websak ble tatt i bruk i januar 2023 og evaluert og revidert ved utgangen av 2024. Løsningen gir muligheten til å generere statistikk på nye områder. Nasjonal retningslinje for støttesentrene ble ferdigstilt og gjort gjeldende fra januar 2024. POD erfarer at støttesentrene er blitt en integrert del av politidistriktene, samtidig med at den særegne rollen støttesentrene har blir godt ivaretatt.

### **Digitalisering i politiet**

Riksrevisjonens undersøkelse av digitalisering i politiet (Dokument 3:7, 2023-2024) konkluderer med at politiet har digitalisert for lite. Konsekvensen er mindre trygghet for borgerne og redusert evne til å forebygge og bekjempe kriminalitet. Riksrevisjonen løfter frem blant annet behovet for langsiktighet i styringen fra både JD og POD samt realisme, tydelig

prioritering og god styring ved innføring av smidig utviklingsmetodikk som viktige forutsetninger for å lykkes.

Politiet vil fortsette digitaliseringsarbeidet med formål om å effektivisere ressursbruken og økt systematisk gevinstrealisering. Dette gjøres gjennom å fortsette arbeidet med blant annet vektlegging av gevinstplanlegging fra målbilder og veikart til gevinstrealisering. Av andre relevante initiativ kan nevnes arbeidet med kanalstrategi. Politiets strategiske utviklingsportefølje er verktøy for å investere i digitalisering. Økt vektlegging av effekt og gevinst i portefølje- og virksomhetsstyringen er derfor også nødvendig.

En varig budsjettmessig styrking av politiets ramme som vil sikre økt forutsigbarhet og en mer langsiktig styring av digitaliseringen i politiet, er en viktig forutsetning for å kunne følge opp de konkrete funnene og anbefalingene Riksrevisjonen har påpekt i sin rapport.

## Saker fra Sivilombudet

### Saksbehandlingstiden hos namsmennene i saker om utlegg og gjeldsordning

Den siste rapporteringen til Sivilombudet ble sendt primo februar i år (kopi til JD) og de forventer en ny etter første halvår. Det gjelder saksbehandlingstid (henholdsvis 60 dager for utlegg, 90 dager for gjeld) og restanser innen utlegg og gjeldsordning. Utviklingen fra nyttår går fortsatt i riktig retning hva angår gjeldsordning. Mange av distriktene har tatt sine restanser ned til et absolutt minimum. Gjeldsrestanseprosjektet løper til medio 2025, så det forventes fortsatt nedgang i de få distriktene som gjenstår. I tillegg forventes at de øvrige klarer å holde porteføljen på et tilfredsstillende nivå, slik at det ikke bygges restanser igjen. Det er sårbart dersom det blir en brå saksøkning, men det jobbes for å kunne håndtere dette ved behov. Restanseporteføljen er på 287 saker og saksbehandlingstiden er gått fra 199 dager ved årsskiftet til 121 dager ved første tertial. Det er en god utvikling så langt i år.

På utlegg er det fortsatt en høy restanseportefølje på rundt 105 000 saker. Saksbehandlingstiden har økt fra 113 dager ved nyttår til 121 dager ved første tertial. Mange distrikter har lyktes å ta ned sine restanser, men ca. halvparten skiller seg ut med store restanseporteføljer. Produksjonen av saker er økt med 12 pst. sammenliknet med samme tid i fjor, så det er stor vilje til å håndtere saksmengden til tross for at ressursene alle steder ikke har vært tilstrekkelige til å håndtere den løpende inngangen av saker. Det iverksettes restanseprosjekt utlegg fra mai i år, med øremerkede midler til 50 midlertidige stillinger over 3 år. Det er noe rekrutteringsutfordringer og senere oppstart på flere, men teambasert håndtering av porteføljene skal bidra til raskere å ta ned restansene nasjonalt. Her forventes synlig endring fra og med august/ september.

### 1. Tertialrapport 2024

Utgitt: 31. mai 2024

Utgiver: Politidirektoratet



**POLITIET**  
POLITIDIREKTORATET



RIKSADVOKATEN

ÅPEN

POD-RAPPORT 4/2024

# **Straffesaksbehandlingen i politiet første tertial 2024**

**Politidirektoratet og riksadvokaten**

<b>Serie og nummer</b>	POD-RAPPORT 4/2024
<b>Tittel</b>	Straffesaksbehandlingen i politiet første tertial 2024 Politidirektoratet og riksadvokaten
<b>Utgitt av</b>	Politidirektoratet og riksadvokaten, Oslo
<b>Forfattere</b>	Politidirektoratet og riksadvokaten
<b>Arkivreferanse</b>	24/59477-2
<b>Sammendrag</b>	Politidirektoratet og riksadvokatens tertialrapport om straffesaksbehandlingen i politiet oppsummerer blant annet kriminalitetsutviklingen og straffesaksbehandlingen.
<b>Emneord</b>	Straffesaksbehandling, Kriminalitetsutvikling
<b>Dato</b>	31. mai 2024
<b>Engelsk tittel</b>	Crime reported to the police and criminal case proceedings, first tertiary 2024
<b>Godkjent av</b>	John-Magnus Brekken Løkenflaen, <i>seksjonssjef (Politidirektoratet)</i> Bjørn Vandvik, <i>avdelingsdirektør (Politidirektoratet)</i> Heidi Reinholdt-Østbye, <i>førstestatsadvokat (Riksadvokatembetet)</i>
<b>ISSN</b>	2704-0917
<b>ISBN</b>	978-82-8256-146-4
<b>Lisens</b>	CC-BY 4.0



# Innhold

<b>1</b>	<b>Innledning .....</b>	<b>2</b>
<b>2</b>	<b>Sammendrag og vurderinger .....</b>	<b>5</b>
<b>3</b>	<b>Kriminalitetsutviklingen .....</b>	<b>8</b>
<b>4</b>	<b>Straffesaksbehandlingen generelt.....</b>	<b>13</b>
<b>5</b>	<b>Prioriterte kriminalitetsområder .....</b>	<b>23</b>
<b>Vedlegg A</b>	<b>Statistikk.....</b>	<b>33</b>
<b>Vedlegg B</b>	<b>Klassifiseringer i statistikken .....</b>	<b>45</b>

# 1 Innledning

Riksadvokaten (RA) og Politidirektoratet (POD) fikk i tildelingsbrevene for 2022 i oppdrag av Justis- og beredskapsdepartementet å gjennomføre felles resultatrapportering for straffesaksbehandlingen i politiet. Siden 2022 har RA og POD avlevert fellesrapporter for første og andre tertial, samt en årsrapport. Tertialrapportene er vesentlig mindre omfangsrike enn årsrapporten.

Riksadvokaten har det overordnede ansvaret for straffesaksbehandlingen og fastsetter mål og prioriteringer, samt normer for og krav til straffesaksbehandlingen, både generelt og i den enkelte sak. Politidistriktene er underlagt to styringslinjer; riksadvokat og statsadvokat i faglige spørsmål som gjelder straffesaksbehandling, og Politidirektoratet og Justis- og beredskapsdepartementet for det meste av den øvrige virksomheten (NOU2017:5, Straffeprosessloven og politiloven). På straffesaksfeltet har POD ansvaret for at normer, krav, mål og prioriteringer gitt av riksadvokaten kan realiseres på en mest mulig effektiv og hensiktsmessig måte gjennom ressursallokering, organisering og kompetansehevende tiltak. (jf. Hovedinstruks for politiet gjeldende fra 21. juli 2022 og Riksadvokatens rundskriv nr. 3/2020 Statsadvokatenes fagledelse av politiet).

## Mål for straffesaksbehandlingen

Straffesaksbehandlingens hovedmål er å bidra til redusert kriminalitet gjennom en rettssikker prosess hvor etterforskningen er målrettet, effektiv og holder høy kvalitet. Det er et mål at etterforskningen skal føre til oppklaring, noe som er spesielt viktig for de prioriterte sakene. Samtidig skal det tilstrebes kort saksbehandlingstid.

Adekvate reaksjoner er en forutsetning for at straffeforfølgningen skal ha ønsket preventiv effekt og påtalemyndigheten har et særlig ansvar for å bidra til riktige straffer gjennom sine påstander om straff for domstolene og påtalevedtak.

Riksadvokatenes sentrale styringssignaler følger av riksadvokatens årlige prioriteringsrundskriv og utarbeides på bakgrunn av politiske styringsdokumenter Det følger av riksadvokatens prioriteringsrundskriv for 2024 (Rundskriv nr. 1/2024) at følgende straffesaker skal gis særlig prioritet:

- drap og volds- og seksuallovbrudd som kan medføre fengsel i mer enn 6 år
- alle overtredelser av straffeloven § 282 om mishandling i nære relasjoner
- alvorlig vold mot barn og andre særlig sårbare fornærmede
- organisert kriminalitet, herunder menneskehandel, alvorlig narkotikavirksomhet, illegal våpenhandel og annen profittmotivert kriminalitet, som utgjør alvorlige trusler for enkeltpersoner og samfunnet
- kriminalitet der teknologi/datasystemer utgjør en vesentlig eller sentral komponent
- arbeidslivskriminalitet av alvorlig karakter
- alvorlig miljøkriminalitet herunder naturkriminalitet, forurensningskriminalitet og kulturmiljøkriminalitet



- alvorlig dyrevelferds kriminalitet og fiskeri- og havbrukskriminalitet
- alvorlige trafikklovbrudd
- straffbare handlinger motivert av fornærmedes hudfarge, nasjonalitet, etniske opprinnelse, religion eller livssyn, seksuelle orientering, kjønnsidentitet, kjønnsuttrykk eller nedsatte funksjonsevne
- trusler og andre straffbare ytringer rettet mot personer i egenskap av deres rolle som dommere eller aktører i rettsvesenet, politikere eller samfunnsdebattanter, ansatte i NAV, Kriminalomsorgen, helsevesen og skole

Det er i rundskrivet redegjort nærmere for hvilke saker som faller inn under riksadvokatens sentrale prioriteringer. Om den kriminaliteten som ikke faller inn under de sentrale prioriteringene sies følgende:

*"Den alt overveiende del av den anmeldte kriminaliteten faller utenfor riksadvokatens sentrale prioriteringer, og statsadvokatene og politimestrene må derfor ta stilling til prioriteringen av disse straffesakene. Det er rom for lokal prioritering, hvor det må foretas en sammensatt vurdering med utgangspunkt i kriminalitetssituasjonen i politidistriktet og dens virkninger. Politidistriktene kan — i en avgrenset periode — nedprioritere enkelte lovbruddskategorier, ikke minst dersom distriktet står overfor alvorlige kriminalitetsutfordringer som krever betydelig ressursuttak. Føringerne gitt i rundskriv nr. 3/2016 om kapasitetshenleggelse skal følges. Det bør tilsiktes en viss dynamikk i prioriteringene, slik at intet kriminalitetsområde over tid blir oversett. Om prioriteringer for øvrig vises til kvalitetsrundskrivet pkt. 4. I . I."*

## Metode og datagrunnlag

Statistikken i rapporten og tallgrunnlaget som ligger til grunn for beskrivelser og analyser er i all hovedsak hentet fra politiets straffesaksregister (Strasak). Etersom informasjonen som ligger i straffesaksregisteret blir kontinuerlig oppdatert er statistikken for første tertial som hovedregel *fryste tall* som speiler informasjonen i registeret pr. 1. mai i statistikkåret. De fryste tallene gir et best mulig sammenligningsgrunnlag på tvers av år, og det fremgår eksplisitt av tabeller, figurer og beskrivelser dersom statistikken er beregnet ut ifra andre målepunkter. Som utgangspunkt gir analysene i denne rapporten en beskrivelse av første tertial i hvert av de siste fem årene, men der det er nødvendig for å belyse trender og utviklinger er lengre tidsserier benyttet. For å gi mest mulig robuste sammenligningsgrunnlag er straffesaksresultatene for første tertial 2024 i hovedsak sammenlignet med gjennomsnittet for første tertial i den foregående fireårsperioden. Vurderinger av trender og utvikling er som utgangspunkt knyttet til landet som helhet, men forskjeller i politidistriktenes resultater er fremhevet på enkelte områder. I de tekstlige beskrivelsene av straffesaksbehandlingen er det kun unntaksvis synliggjort tabeller – se vedlegg A for mer detaljert statistikker på områdene som er beskrevet i rapporten.

Statistisk sentralbyrå (SSB) utarbeider de offisielle norske kriminalstatistikkene,<sup>1</sup> mens statistikken som fremgår av denne rapporten er basert på politiets driftsstatistikk. SSBs

<sup>1</sup> Se [SSBs statistikkområde Kriminalitet og rettsvesen](#), som omfatter fire faste årsstatistikker basert på registerdata fra justissektoren, samt statistikk om utsatthet og uro for lovbrudd som inngår som en modul i den

kriminalstatistikker har i langt større grad enn politiets driftsstatistikk gjennomgått kvalitetskontroller. SSBs offisielle kriminalstatistikk har imidlertid kun helårstall, og politiets driftsstatistikk er derfor eneste kilde til periodevis statistikk innenfor enkeltår. Merk at det etter ikrafttredelsen av ny straffelov 1. oktober 2015 er forskjeller i hvordan SSB og politiet grupperer ulike typer lovbrudd,<sup>2</sup> og det er for eksempel ikke et 1:1-forhold mellom SSBs klassifisering av *vold og mishandling* og politiets klassifisering av *voldslovbrudd*. Se vedlegg B for klassifiseringen av lovbrudd som er benyttet i denne rapporten.

---

[EU-forordnede](#) levekårsundersøkelsen. Hvem som er ansvarlig for å utarbeide offisielle statistikker og innholdet i statistikkene er definert i [Nasjonalt program for offisiell statistikk](#).

<sup>2</sup> Se SSBs klassifisering av [lovbruddstyper](#) og hvilke [statistikkgrupper/straffebestemmelser som inngår i de ulike lovbruddstypene](#). For politiets klassifisering av lovbrudd, se [klassifiseringer av statistikken](#) i vedlegg A. Se også SSBs artikkel [De nye kriminalstatistikkene](#) som redegjør for hvordan ikrafttredelsen av ny straffelov påvirker de offisielle kriminalstatistikkene.

## 2 Sammenheng og vurderinger

Politiet står første tertial 2024 i en krevende situasjon. Det har i den senere tid vært en klar tendens til økt kriminalitet innen flere lovbruddkategorier. Samtidig registreres et vedvarende **høyt nivå av barne- og ungdomskriminalitet**. Dette er en utvikling som gir grunn til bekymring. Videre ses en **økt trussel knyttet til organisert kriminalitet** som rammer enkeltpersoner så vel som samfunnet. De kriminelle nettverkene og gjengene består dels av tunge multikriminelle aktører, men også barn og unge som rekrutteres til en kriminell løpebane. Utviklingen tyder på at etablerte internasjonale kriminelle nettverk har fått fotfeste i Norge, noe som er svært urovekkende. Det har i flere politidistrikter skjedd **drap** først tertial som har vært krevende å etterforske, samtidig som man også i fjor hadde en økning i antall drap. Mange av sakene er fremdeles under etterforskning og vil også fremover kreve stor innsats fra politiet.

Utviklingen forutsetter økt ressursinnsats så vel som gode kompetansemiljøer, både i politiets forebyggende arbeid og i straffesaksbehandlingen. Stadig flere sakstyper forutsetter både politifaglig og påtalefaglig spisskompetanse for at sakene skal behandles effektivt, og for at sentrale rettsikkerhetsgarantier og øvrige kvalitetskrav blir ivaretatt. For å sikre fortsatt høy kvalitet i straffesaksarbeidet er det derfor viktig at **etterforsknings- og påtaleressursene er av tilstrekkelig omfang** og at personalet sikres nødvendig kompetanse, herunder tilstrekkelig fenomenforståelse for de sakstypene de gis ansvar for. Likeledes er det viktig at politidistriktene organisasjonsmessig legger til rette for å kunne utvikle **robuste fag- og kompetansemiljøer**. Dette er avgjørende for å møte de mange og krevende kriminalitetsutfordringene distriktene står overfor. Videre er utvikling – og bruk av – nye IT-løsninger og ny teknologi (f.eks. kunstig intelligens) sentralt for å sikre høyere effektivitet og kapasitet.

I første tertial er det tatt **færre påtaleavgjørelser enn antallet nye anmeldelser**, og restansene har økt. Dersom denne utviklingen ikke snus må det påregnes en ytterligere økning i restansene, og på sikt også lengre saksbehandlingstid. Foruten tilstrekkelig ressursinnsats er fokus på prioriteringer og god porteføljestyling viktige tiltak for å sikre distriktene nødvendig kontroll og oversikt over saksporteføljen.

**Saksbehandlingstiden** fra anmeldelse og frem til politiets påtalevedtak viser en fortsatt nedgang. Effektiv straffesaksbehandling fordrer at politiets etterforskning er formålsstyrt og har tilstrekkelig fremdrift. Viktigheten av fortsatt fremdrift etter sakens innledning og overføring fra Felles straffesaksinntak (FSI) til andre etterforskningsenheter er sentralt i denne sammenhengen. Påtalespørsmålet skal avgjøres så snart sakene er tilstrekkelig opplyst, og innen rimelig tid etter at noen er ansett som mistenkt. Det er imidlertid viktig å være bevisst at kravet om effektiv straffesaksbehandling ikke innebærer et krav om at politiet skal legge bort så mange saker som mulig uten å undergi sakene en adekvat behandling. Det er i riksadvokatens prioriteringsrundskriv for 2024 innskjerpet at det fordres en **grundig påtale- og politifaglig vurdering av om sakene har oppklaringspotensiale**. Kvalitet i etterforskningen har med andre ord forrang foran målet om kort saksbehandlingstid.

**Oppklaringsprosenten** for den totale saksporteføljen er første tertial på tilnærmet samme nivå som gjennomsnittet for 2023. Som tidligere rapportert kan utviklingen for den samlede oppklaringsprosenten i stor grad forklares med kriminalitetsutviklingen og endringer i straffesaksporteføljen. Resultatene for de ulike kriminalitetstypene bidrar alle til den samlede oppklaringsprosenten, men siden de enkelte kriminalitetstypene er av

varierende omfang og har ulike resultater vil de ha ulik betydning for den samlede oppklaringsprosenten. **Vinningslovbrudd** utgjør en betydelig andel av straffesakene og resultatene for denne typen saker har vesentlig innvirkning på den samlede oppklaringsprosenten. En markert nedgang i oppklaringsprosenten for **narkotika- og økonomilovbruddene** har også forholdsvis stor betydning for fallet i den samlede oppklaringsprosenten som er registrert i den senere tid.

Oppklaringsprosenten har betydelige variasjoner mellom ulike typer lovbrudd. Målet om at politiets etterforskning skal føre til oppklaring er spesielt viktig for de prioriterte sakene. Halvparten av de alvorlige og **prioriterte voldslovbruddene** ble i første tertial vurdert som oppklarte, men kun 25 prosent av sakene som gjaldt **mishandling i nære relasjoner** ble oppklart. Det er gjennomført en rekke fagledelsestiltak knyttet til mishandling i nære relasjoner for å høyne kvaliteten ved etterforskningen av sakene.

I løpet av første tertial 2024 ble det anmeldt nesten 1 500 brudd på **kontakt- og besøksforbud**. Sammenlignet med første tertial året før tilsvarer det en økning på 41 prosent, mens økningen er på hele 51 prosent målt mot gjennomsnittet for første tertial i årene 2020–2024. Ny straffeprosesslov § 222 g (vedtatt desember 2023) gir politiet mulighet til å beslutte elektronisk kontroll ved bl.a. brudd på besøksforbud – såkalt omvendt voldsalarm (OVA). Lovendringen har resultert i at 34 personer er påsatt omvendt voldsalarm med hjemmel i politiets tildelte hastekompetanse. Omvendt voldsalarm er viktig i forebyggende øyemed, og lovendringen synes allerede å gi ønsket effekt i form av økt bruk av tiltaket.

**Seksuallovbruddene** har første tertial en høyere oppklaring enn gjennomsnittet for første tertial 2020–2023. Oppklaringsprosenten for voldtekt (ekskl. voldtekt av barn under 14 år) er fremdeles lav og riksadvokaten vil innværende år gjennomføre en **landsomfattende undersøkelse av voldtektssaker** for å vurdere kvaliteten i etterforskningen. Undersøkelsen vil forhåpentligvis være egnet til å gi noen indikasjoner på om det er forhold ved politiets og påtalemyndighetens saksbehandling som bør forbedres for å bidra til at flere saker oppklares.

Det er registrert en stor økning i **økonomilovbrudd**, og økningen kan i all hovedsak forklares med flere digitale bedragerier. I politiets trusselvurdering for 2024 vises det til at både politiet og bankene registrerer en kraftig økning i antall bedragerier. Det forventes at bedragerier vil fortsette å øke i omfang, og at folk i alle aldre og samfunnslag vil rammes i kommende år. Politidistriktene har i liten grad kapasitet til å etterforske de digitale bedrageriene og mange saker henlegges uten etterforskning. Mange av sakene rammer enkeltpersoner, og det er grunn til å forvente at manglende oppfølging av sakene vil kunne påvirke befolkningens tillit til politiet.

Kripos har et særlig ansvar i bekjempelsen av **organisert kriminalitet** og har rettet egen straffesaksbehandling mot bakmenn i de mest samfunnsskadelige kriminelle nettverkene som ledd i Prosjekt kriminelle nettverk (KN) En rekke personer er domfelt til lange fengselsstraffer og ilagt store inndragningskrav. Kripos har omfattende produksjon av nasjonale etterretningsprodukter, som forventes å gi kunnskapsgrunnlag også for forebyggende tiltak. Til tross for en utfordrende ressursituasjon i politidistriktene har flere distrikter evnet å følge opp KN gjennom formidling og utveksling av informasjon om relevante aktører med Kripos. Distriktene melder også om flere konkrete enkeltsaker/operasjoner som er gjennomført hittil i år. Det er imidlertid grunn til å bemerke at det fra flere meldes om for liten kapasitet på etterforskingsiden og

manglende spisskompetanse, særlig digital kompetanse som påvirker distriktenes muligheter til å etablere egne saker.

Politidistriktene viderefører det etablerte **A-krimssamarbeidet** og det rapporteres at samhandlingen med eksterne aktører slik som Skatteetaten, NAV, Arbeidstilsynet og andre kontrolletater er god innenfor etatenes respektive ansvarsområder. Enkelte politidistrikter vil gjennom øremerkede midler kunne styrke innsatsen i 2024. Ressurssituasjonene i politidistriktene gjør det imidlertid utfordrende for flere distrikter å kunne delta som forutsatt i samarbeidsprosjektene.

Som beskrevet i rapporten [Straffesaksbehandlingen i politiet 2023](#) er det i løpet av de siste to årene registrert en markant økning i **barne- og ungdomskriminaliteten**. Tendensen til økt kriminalitet blant unge videreføres i første tertial 2024. Én tredjedel av forholdene er registrert på personer under 15 år. Vinningslovbrudd utgjorde 27 prosent av forholdene de unge var involvert i første tertial, mens 28 prosent gjaldt ulike typer voldslovbrudd. Økningen i den registrerte barne- og ungdomskriminaliteten gir grunn for bekymring. Som nevnt er en vesentlig andel av de registrerte gjerningspersonene under den kriminelle lavalder, og oppfølgingen av denne gruppen forutsetter en bred tverretattlig, forebyggende innsats. Samtidig må straffesaksbehandlingen overfor gjerningspersoner i alderen 15-17 år gis høy prioritet. De fleste politidistrikter har videreført ordningen med dedikerte etterforskere og påtalejurister til å håndtere disse straffesakene, noe som anses viktig for å sikre at sakene prioriteres og undergis en adekvat behandling.

Vurderingene som er gitt ovenfor gjelder utviklingen i landet som helhet. Det er grunn til å presisere at det er variasjoner i politidistriktenes resultater. Der distriktene har negative avvik sammenlignet med landet som helhet er det viktig at distriktene aktivt går inn og analyserer årsakene til utviklingen og setter inn nødvendige tiltak.

### 3 Kriminalitetsutviklingen

#### Hovedtrekk ved anmeldelsene

I løpet av første tertial 2024 ble det anmeldt i overkant av 106 100 lovbrudd.<sup>3</sup> Som det fremgår av tabell 3.1 er det 7,5 prosent flere anmeldelser enn samme periode året før, og en økning på hele 15,6 prosent sammenlignet med gjennomsnittet for første tertial i årene 2020–2023.

Tabell 3.1 Anmeldte lovbrudd pr. første tertial, etter kriminalitetstype. 2020–2024<sup>4</sup>

	2020	2021	2022	2023	2024	Prosent- endring mot T1 2023	Prosent- endring mot gj.snitt T1 2020-2023	Andel 2024
Vinningslovbrudd	27 208	22 321	28 556	32 211	36 102	12,1 %	30,9 %	34,0 %
Trafikklovbrudd	17 309	16 827	17 336	17 747	17 004	-4,2 %	-1,7 %	16,0 %
Annen kriminalitet	11 896	11 395	11 316	12 568	13 820	10,0 %	17,2 %	13,0 %
Voldsllovbrudd	10 108	8 567	9 794	10 854	11 592	6,8 %	17,9 %	10,9 %
Økonomilovbrudd	8 329	8 040	8 068	8 961	11 091	23,8 %	32,8 %	10,5 %
Narkotikalovbrudd	9 011	8 236	6 095	6 153	6 740	9,5 %	-8,6 %	6,4 %
Skadeverk	6 530	5 680	5 866	6 935	6 615	-4,6 %	5,8 %	6,2 %
Seksuallovbrudd	2 064	2 782	2 462	2 546	2 395	-5,9 %	-2,8 %	2,3 %
Miljølovbrudd	547	756	545	446	477	7,0 %	-16,8 %	0,4 %
Arbeidsmiljølovbrudd	231	309	239	305	297	-2,6 %	9,6 %	0,3 %
<b>Anmeldte lovbrudd, i alt</b>	<b>93 233</b>	<b>84 913</b>	<b>90 277</b>	<b>98 726</b>	<b>106 133</b>	<b>7,5 %</b>	<b>15,6 %</b>	<b>100 %</b>

Kilde: Straffesaksregisteret (Strasak), JUS065

#### Stor økning i tyverier og bedragerier i første tertial

Den samlede utviklingen i registrerte lovbrudd påvirkes i stor grad av bevegelsene i anmeldte tyverier og andre vinningslovbrudd, som utgjør mer enn en tredjedel av anmeldelsene. [Under pandemiårene](#) ble det registrert en kraftig reduksjon i denne typen lovbrudd, etterfulgt av en betydelig økning i [2022](#) og [2023](#). De anmeldte vinningslovbruddene så langt i 2024 viser at den økende trenden vedvarer, og økningen tilsvarer mer enn halvparten av den samlede økningen i anmeldelser. I løpet av de første fire månedene av 2024 ble det også registrert betydelig flere økonomilovbrudd, som i all hovedsak dreier seg om ulike typer bedragerier. Målt mot gjennomsnittet for første tertial i årene 2020–2023 var økning på så mye som 33 prosent. Se [kapittel 5](#) for nærmere redegjørelse av utviklingen i anmeldte bedragerier.

For lovbrudd klassifisert som *annen kriminalitet* er det også registrert flere anmeldelser enn forutgående år. Selv om denne kategorien rommer et vidt spekter av lovbrudd er det hensynsløs adferd, brudd på kontakt- og besøksforbud og ulike typer ordensrelaterte lovbrudd som utgjør de største andelene av anmeldelser.

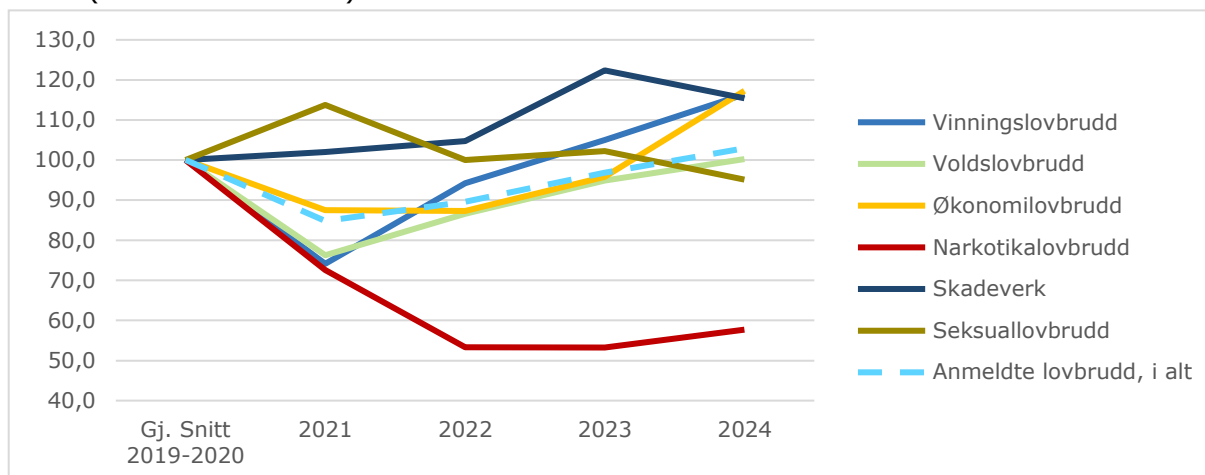
Antallet anmeldte seksuallovbrudd er relativt stabilt sammenlignet med årene før, mens det i første tertial ble registrert flere voldsanmeldelser. Økningen i anmeldt vold kan primært knyttes til en økning i kroppskrenkelsener og trusler, samtidig som det første gang

<sup>3</sup> I tillegg til anmeldelser, enten inngitt fra fornærmet/publikum eller initiert av politiet selv, kan politiet opprette såkalte "undersøkelsessaker". Noen slike undersøkelsessaker fører til opprettelse av straffesaker, men majoriteten av undersøkelsessakene avgjøres utenfor straffesakssporet. De vanligste typene undersøkelsessaker er brann og ulykker, savnet-saker, mistenkelig dødsfall, selvdrap og rettsanmodninger fra utlandet. I løpet av andre tertial 2023 ble det registrert drøyt 7 700 undersøkelsessaker, som er flere enn i foregående tre år, men lavere enn i perioden 2016-2018..

<sup>4</sup> For mer detaljert statistikk fordelt på type lovbrudd, se [tabellen over anmeldte lovbrudd](#) i vedlegg A.

på flere år er en markert økning i anmeldelser som gjelder mishandling i nære relasjoner. Utviklingen for alvorlig vold og mishandling i nære relasjoner er nærmere beskrevet i [kapittel 5](#). Overordnet sett er det nokså ulik utvikling for ulike kategorier av lovbrudd – slik det fremgår av figur 3.1.

Figur 3.1 Anmeldte lovbrudd pr. første tertial, etter utvikling fra gjennomsnitt for 2019–2020 (referanseår = 100). 2019–2024<sup>5</sup>

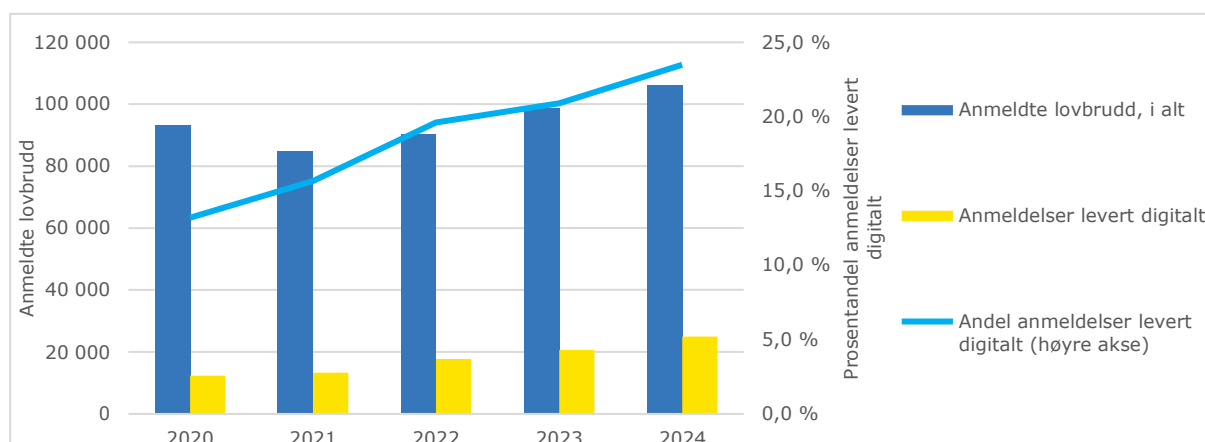


Kilde: Straffesaksregisteret (Strasak), JUS065

### 24 prosent av anmeldelsene ble levert via politiet.no

I løpet av første tertial 2024 ble i overkant av 24 900 anmeldelser levert via politiet.no, noe som utgjør 23,5 prosent av alle anmeldte lovbrudd. Dette er på nivå med andelen digitale anmeldelser i hele 2023 (24,4 prosent), men samtidig en noe større andel enn samme periode året før (20,9 prosent) og en betydelig høyere andel enn i 2019 (13,2 prosent) – som illustrert i figur 3.2. Økningen i andelen anmeldelser inngitt digitalt via politiet.no skyldes trolig både at anmeldelsesportalen er mer tilrettelagt og tilgjengelig enn tidligere, samt at det de siste årene har vært en økning i antall lovbruddstyper som det er mulig å anmelde digitalt – i hovedsak tyveri og skadeverk.

Figur 3.2 Anmeldte lovbrudd pr. første tertial, etter antall og andel anmeldelser levert på politiet.no. 2020–2024



Kilde: Straffesaksregisteret (Strasak)

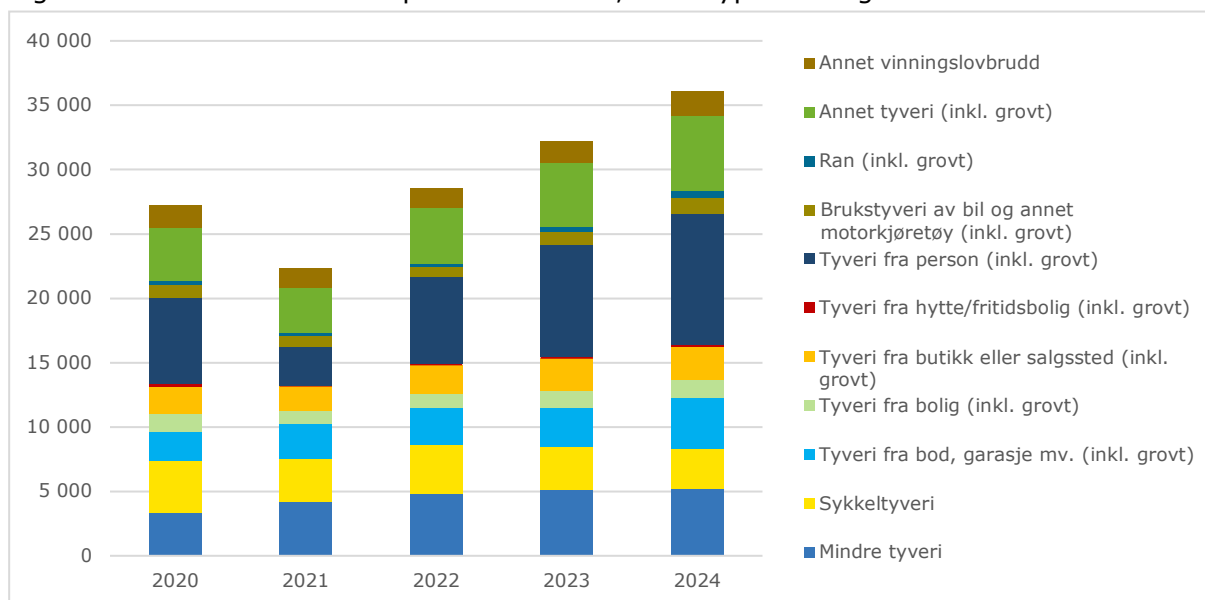
<sup>5</sup> For å justere utviklingen for befolkningsvekst er indeksen for kriminalitetsutviklingen beregnet ut ifra anmeldte lovbrudd per 1 000 innbyggere

## Høyest antall vinningsanmeldelser siden 2014

I løpet av 2023 ble det anmeldt 36 100 tyverier og andre vinningslovbrudd, som er 12 prosent flere enn i samme periode året før. Målt mot gjennomsnittet for første tertial i perioden 2020–2024 er økningen på hele 31 prosent.<sup>6</sup> Sett opp mot samme periode i treårsperioden før pandemien er økningen på nesten 23 prosent. I første tertial 2024 ble 57 prosent av vinningsanmeldelsene levert på politiet.no, og denne andelen har hatt en årlig økning siden 2019 hvor i underkant av en tredjedel av anmeldelsene ble levert digitalt.

Etter den [kraftige reduksjonen i vinningslovbrudd under pandemien](#), som særlig knyttet seg til færre tyverier fra person på offentlige steder, viste [straffesakstallene for 2023](#) at vinningslovbruddene var godt over det før-pandemiske anmeldelsesnivået. Anmeldelsene fra de første fire månedene i 2024 viser en ytterligere økning i tyveri- og vinningsanmeldelser. Tar vi høyde for befolkningsveksten over tid og endringer i straffesaksregisteret må vi så langt tilbake som til 2014 for å finne et første tertial med høyere anmeldelsesfrekvens for vinningslovbrudd enn i 2024.<sup>7</sup>

Figur 3.3 Anmeldte lovbrudd pr. første tertial, etter type vinningslovbrudd. 2020-2024



Kilde: Straffesaksregisteret (Strasak), JUS065

## Fortsatt økning i tyverier fra person

Økningen i vinningsanmeldelser i 2024 kan i stor grad knyttes til tyverier fra personer på offentlige steder. I løpet av første tertial ble det anmeldt 9 350 slike tyverier<sup>8</sup>, som er 18 prosent flere enn i tilsvarende periode året før, og 20 prosent flere enn første tertial i årene forut for pandemien. Økningen gjelder flere typer tyveri på offentlige steder, men det er særlig for tyverier fra person på kollektivtransport og i salgsløkal (kafé, butikk o.l.) at anmeldelsene viser en negativ trend. Samlet sett kan mer enn en tredjedel

<sup>6</sup> Det ble registrert i gjennomsnitt 27 600 vinningsanmeldelser hvert år i perioden 2020–2023. Gjennomsnittet for treårsperioden før pandemien, 2017–2019, er 29 400 anmeldelser for tyveri og andre vinningslovbrudd.

<sup>7</sup> I forbindelse med ikrafttredelsen av ny straffelov 1. oktober 2015 ble simple bedragerier omklassifisert fra vinningslovbrudd til økonomilovbrudd, i tillegg til at simple underslag ble omklassifisert motsatt vei. Det innebærer at analyser over lengre tidsperioder må ta hensyn til denne endringene for å kunne gjøre sammenlignbare analyser før og etter ny straffelov ble virksom.

<sup>8</sup> I tillegg til tyveri fra person på offentlige steder ble det anmeldt 750 tyverier fra person i bolig eller på andre private steder.



av økningen i vinningslovbrudd første tertiale knyttes til flere anmeldte tyverier fra person.

### **Flere tyverier fra bolig, bod og garasje**

I første tertial 2024 ble det anmeldt til sammen 7 900 tyverier fra bolig, fritidsbolig og bod, garasje eller annet areal i tilknytning til bolig. Denne typen tyverier har normalt utgjort én av fem anmeldte vinningslovbrudd. Disse tyverianmeldelsene er 16 prosent flere enn samme periode året før, og hele 30 prosent flere enn gjennomsnittet for første tertial i årene 2020–2023. Siste års økning i denne typen tyverier gjelder i hovedsak tyverier fra bod, garasje og lignende.

Sammenlignet med året før er det også registrert en økning i tyverier fra næringsbygg, offentlige bygg og arealer tilknyttet disse, mens anmeldelsene av mindre tyveri opprettholder det relativt høye nivået fra året før.

### **Økningen i antall ran fortsetter i 2024**

Som beskrevet i [årsrapporten for 2023](#) ble det i løpet av fjoråret registrert en markant økning i anmeldte ran sammenlignet med foregående år. Basert på anmeldelsene så langt i år er det registrert en ytterligere økning i denne typen lovbrudd, og de 515 ransanmeldelsene i første tertial 2024 utgjør 37 prosent flere enn i samme periode året før. Sammenlignet med gjennomsnittlig antall ransanmeldelser i første tertial i årene 2020–2023 er økningen på nærmere 82 prosent. Sett over en lengre tidsperiode må vi tilbake til begynnelsen av 2010-tallet for å finne et tilsvarende omfang av ransanmeldelser som i første tertial 2024.

Nærmere 200 – eller 44 prosent – av de anmeldte ranene i første tertial er oppgitt å ha skjedd i Oslo politidistrikt. Nesten 12 prosent er registrert med et gjerningssted i Sør-Øst politidistrikt, mens Vest og Øst politidistrikt er gjerningssted for henholdsvis 8,5 og 8 prosent av ranene. I tillegg er 13 prosent oppgitt å ha skjedd et sted i utlandet. Av de anmeldte ranene i første tertial ble 74 tilfeller vurdert å være grove ran, og i en vesentlig andel av disse er det utøvd vold eller truet med kniv eller andre våpen

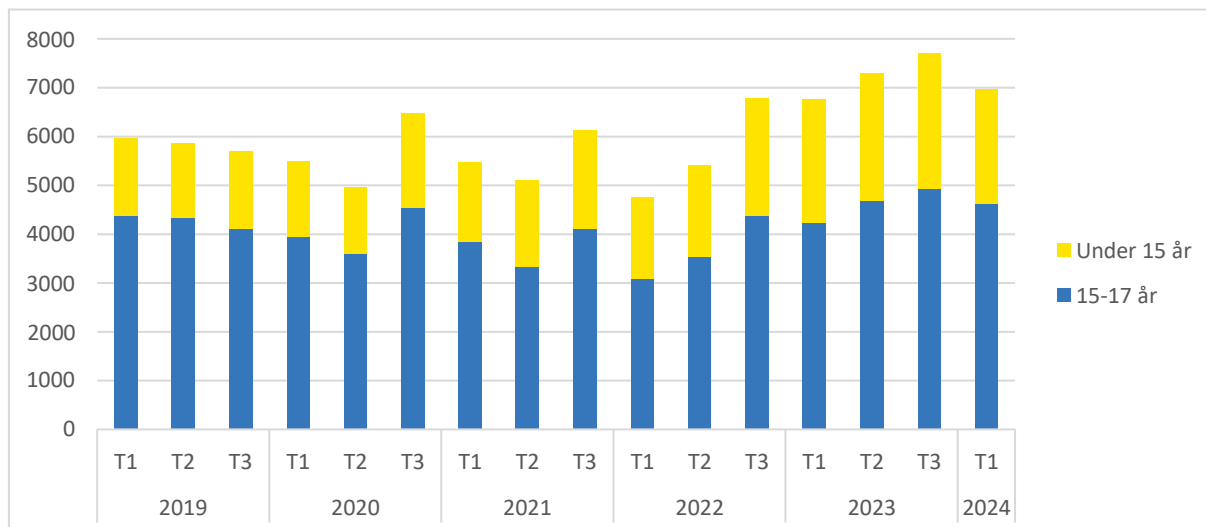
### **Fremdeles høyt nivå av barne- og ungdomskriminalitet**

Som beskrevet i rapporten [Straffesaksbehandlingen i politiet 2023](#) er det i løpet av de siste to årene registrert en markant økning i barne- og ungdomskriminaliteten. I løpet av første tertial 2024 ble det påtaleavgjort i underkant av 7 000 forhold der mistenkte, siktede eller domfelte var under 18 år på gjerningstidspunktet.<sup>9</sup> Dette er 4 og 9 prosent færre forhold enn i henholdsvis andre og tredje tertial i 2023, men likevel en økning målt mot første tertial 2023 og tredje tertial i 2022 – som illustrert i figur 3.4.

---

<sup>9</sup> Omkring 20 prosent – eller nesten 1 400 forhold - av de påtaleavgjorte forholdene i første tertial 2024 med antatt gjerningsperson under 18 år ble regnet som uoppklarte, hvorav flertallet ble henlagt på bevisets stilling.

Figur 3.4 Påtaleavgjorte forhold pr. første tertial der mistenkt, siktet eller domfelt er under 18 år, etter aldersgruppe. 2020–2024



Kilde: Straffesaksregisteret (Strasak)

Ser vi utviklingen over den siste femårsperioden vurderes det forhøyede nivået av den registrerte barne- og ungdomskriminalitet å videreføres også i første tertial 2024. Vinningslovbrudd utgjorde 27 prosent (1 850 forhold) av forholdene i første tertial, mens 28 prosent (nærmere 1 950 forhold) gjaldt ulike typer voldslovbrudd.

Av vinningslovbruddene dreide nærmere to tredjedeler seg om tyveri eller mindre tyveri fra butikk eller annet salgssted, mens 300 forhold gjaldt ran eller grovt ran. Omkring halvparten av forholdene knyttet til voldslovbrudd dreide seg om kroppskrenkelse, mens 220 av de påtaleavgjorte barne- og ungdomsforholdene var knyttet de grovere voldstypene grov kroppskrenkelse, kroppsskade og grov kroppsskade.

### Én tredjedel av forholdene var registrert på personer under 15 år

Som indikert i figur 3.4 var én tredjedel av forholdene i første tertial knyttet til en person under 15 år. Dette er en noe mindre andel enn i 2022 og 2023, men samtidig en markant større andel enn i første tertial 2020 hvor andelen forhold blant personer under 15 år var 27 prosent.

## 4 Straffesaksbehandlingen generelt

### Påtaleavgjorte saker

I det følgende presenterer hovedtrekkene ved politiets straffesaksbehandling på nasjonalt nivå. Det understrekes at resultatene i de enkelte politidistrikter på mange områder er ulike og at de i varierende grad følger den nasjonale utviklingen. Dette skyldes at kriminalitetsbildet er noe ulikt i politidistriktene, men beror også på at politidistriktene har noe ulik organisering, ressurssetting og kompetanse på straffesaksområdet.

### Færre påtaleavgjorte saker enn nye anmeldelser i første tertial 2024

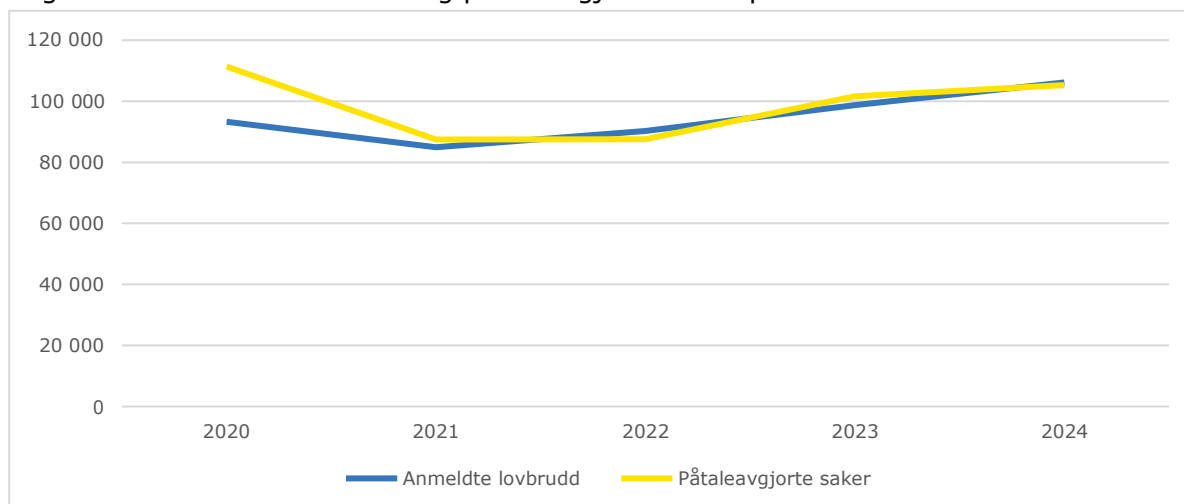
En sak anses som påtaleavgjort i politiets driftsstatistikk når politiet har sendt en sak med innstilling om påtaleavgjørelse til statsadvokaten eller politiet i kraft av egen påtalekompetanse har avgjort en sak med forelegg, siktelse for tilståelsesdom, tiltale, konfliktrådsbehandling, påtaleunntatelse eller henleggelse. Mange av sakene vil først bli endelig avgjort eller rettskraftige på et senere tidspunkt. Eksempelvis vil en sak med innstilling om tiltale først være rettskraftig etter domstolsbehandling. I mange av de påtaleavgjorte sakene vil det derfor kunne gjenstå betydelig arbeid før sakene er endelig avgjort og gå lang tid før eventuelle straffereaksjoner kan iverksettes.

Det ble for landet som helhet fattet nærmere [105 300 påtaleavgjørelser](#) i første tertial 2024. Dette er 3,7 prosent flere enn i samme periode i fjor og 8,6 prosent flere enn gjennomsnittet for første tertial i perioden 2020–2023.

Sammenlignes resultatet for første tertial 2024 med gjennomsnittet pr. tertial i 2023 ser vi imidlertid at antallet avgjørelser i første tertial i år ligger noe lavere. Legges antall påtaleavgjørelser for første tertial til grunn som en prognose for 2024 tilsier dette at det totalt vil bli avgjort bortimot 315 800 saker i år mot 334 800 i 2023.

Resultatet for første tertial viser at det er avgjort færre saker enn antall registrerte anmeldelser i perioden. Dette er en endring fra i fjor. Antall påtaleavgjørelser var da høyere enn antallet nye saker inn til politiet, noe som medførte en positiv reduksjon av restanseporteføljen, og også en reduksjon i saksbehandlingstiden.

Figur 4.1. Anmeldte lovbrudd og påtaleavgjorte saker pr. første tertial. 2020–2024



Kilde: Straffesaksregisteret (Strasak), JUS065 og JUS309

Det er grunn til å fremheve at utviklingen er noe ulik i de enkelte politidistriktene. Flere distrikter har også siste tertial en større produksjon av påtaleavgjørelser enn nye saker inn til distriktet, men vi ser at distrikter med relativ stor økning i anmeldt kriminalitet nå er i en situasjon hvor antall påtaleavgjørelser er lavere enn antall nye saker inn til distriktene.

En økning i den registrerte kriminaliteten er krevende å håndtere på en adekvat måte. Kommer man i en situasjon hvor politiet over tid ikke har nødvendig kapasitet til å behandle innkomne saker raskt og effektivt er dette urovekkende, og følgene vil raskt kunne bli økte restanser og lengre saksbehandlingstid. Dette er uheldig for de som er involvert i straffesakene, men også for politiet som får en større saksportefølge å følge opp. Det er avgjørende at politiet vurderer ressursinnsatsen på straffesaksområdet og har en aktiv styring og kontroll av saksporteføljen. Ved knapphet på ressurser er det viktig at de riktige sakene blir prioritert og undergis en behandling som ikke avviker fra kvalitetskravene, og at etterforskningsmiljøene som har ansvaret for de prioriterte sakene har tilstrekkelig kapasitet og kompetanse.

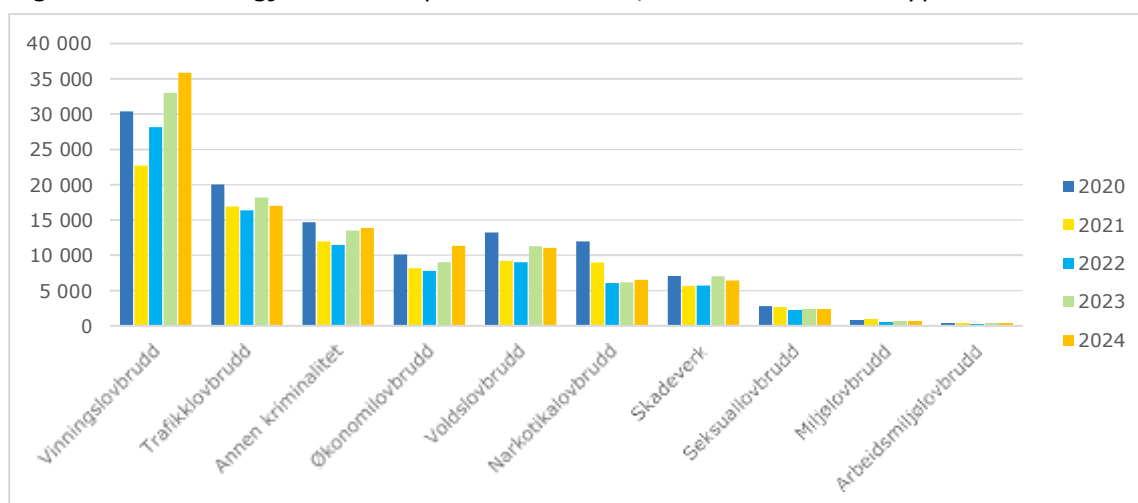
### Antall påtaleavgjorte vinningslovbrudd øker

Antall påtaleavgjorte lovbrudd innen de ulike kriminalitetstypene må ses i sammenheng med kriminalitetsutviklingen, og resultatene for første tertial avspeiler i stor grad endringene som er registrert i kriminalitetsbildet i den senere tid, jf. [kapittel 3](#). Den registrert økningen i anmeldte **vinningslovbrudd** fører eksempelvis til en økning i antall påtaleavgjorte lovbrudd innen kriminalitetstypen. Økningen i antall påtaleavgjorte vinnings saker er for første tertial i år på 8,6 prosent sammenlignet med første tertial i fjor og 25,5 prosent sett opp mot gjennomsnittet for første tertial i perioden 2020–2023.

Også antallet påtaleavgjorte **økonomilovbrudd** viser en relativ stor økning og er første tertial i år 25,5 prosent flere enn i første tertial i 2023. Målt mot gjennomsnittet for første tertial i perioden 2020–2023 er økningen på nærmere 29 prosent.

Sammenlignet med første tertial i fjor er det størst nedgang i antall påtaleavgjorte **trafikklovbrudd**. Sett opp mot gjennomsnittet for første tertial i perioden 2020–2023 er det imidlertid antall påtaleavgjorte **narkotikalovbrudd** som viser størst nedgang. Det registreres her en reduksjon på hele 21,4 prosent.

Figur 4.2 Påtaleavgjorte saker pr. første tertial, etter kriminalitetstype. 2020–2024



Kilde: Straffesaksregisteret (Strasak), JUS309

## Oppklaringsprosent

Avdekking av straffbare forhold og plassering av skyld hos ansvarlige gjerningspersoner er en forutsetning for at straffesaksbehandlings overordnede mål om redusert kriminalitet skal nås. Det er derfor et overordnet mål for straffesaksbehandlingen at den skal føre til oppklaring av sakene. I utgangspunktet anser politiet en straffesak som oppklart når politiet har sendt saken til statsadvokaten med innstilling om forelegg, siktelse for tilståelsesdom, tiltale, konfliktrådsbehandling, påtaleunntatelse eller politiet i kraft av egen påtalekompetanse har avgjort saker på nevnte måte. Det er imidlertid ikke bare saker som får slike "positive påtaleavgjørelser" som regnes som oppklarte i politiets driftsstatistikk. Noen typer påtaleavgjørelser som innebærer at den strafferettslige forfølgningen avsluttes regnes også som oppklarte, for eksempel saker der mistenkte er under den strafferettslige lavalder, det er tvil om mistenktes tilregnelighet eller intet straffbart forhold anses bevist.

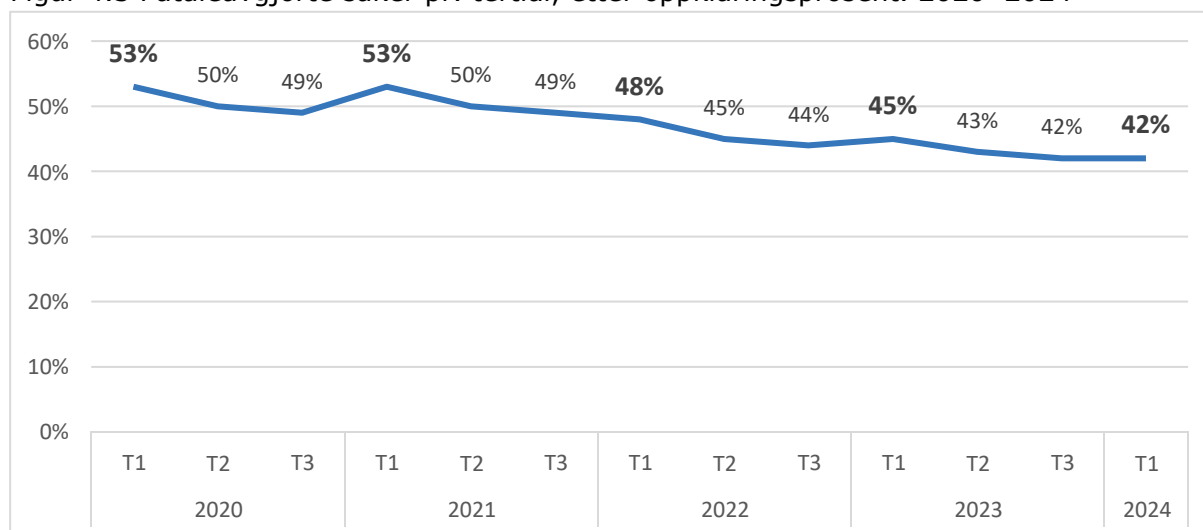
Det er flere avgjørelseskoder som holdes utenfor ved beregning av oppklaringsprosenten. Eksempler på dette er henleggelse begrunnet med at det ikke er rimelig grunn til å undersøke om det foreligger straffbart forhold eller anmeldelser vurdert som åpenbart grunnløse. Omkring 10 prosent av de påtaleavgjorte sakene første tertial 2024 ble avgjort med en kode som holdes utenfor ved beregningen av oppklaringsprosenten.

Høy kvalitet i etterforskningen er et viktig premiss for oppklaring. Det er imidlertid viktig å understreke at en etterforskning kan være svært grundig og holde høy kvalitet selv om saken ender med henleggelse. Skal man opprettholde en høy oppklaringsprosent må etterforskningskompetansen tilpasses utfordringene i kriminalitetsbildet, ressursinnsatsen må være tilstrekkelig og innsatsen i den enkelte sak må målrettes og styres.

### Samlet sett er oppklaringsprosenten nå lavere enn første tertial i perioden 2020–2023, men tilnærmet lik oppklaringsprosenten for hele 2023.

Den samlede saksporteføljen hadde i første tertial en oppklaringsprosent på 42. Dette er 3,1 prosentpoeng lavere enn første tertial i fjor, og 7,9 prosent lavere enn gjennomsnittet for første tertial i perioden 2020–2023, jf. figur 4.3. Sammenlignet med gjennomsnittet for hele 2023 er imidlertid resultatet første tertial i år tilnærmet likt med dette.

Figur 4.3 Påtaleavgjorte saker pr. tertial, etter oppklaringsprosent. 2020–2024



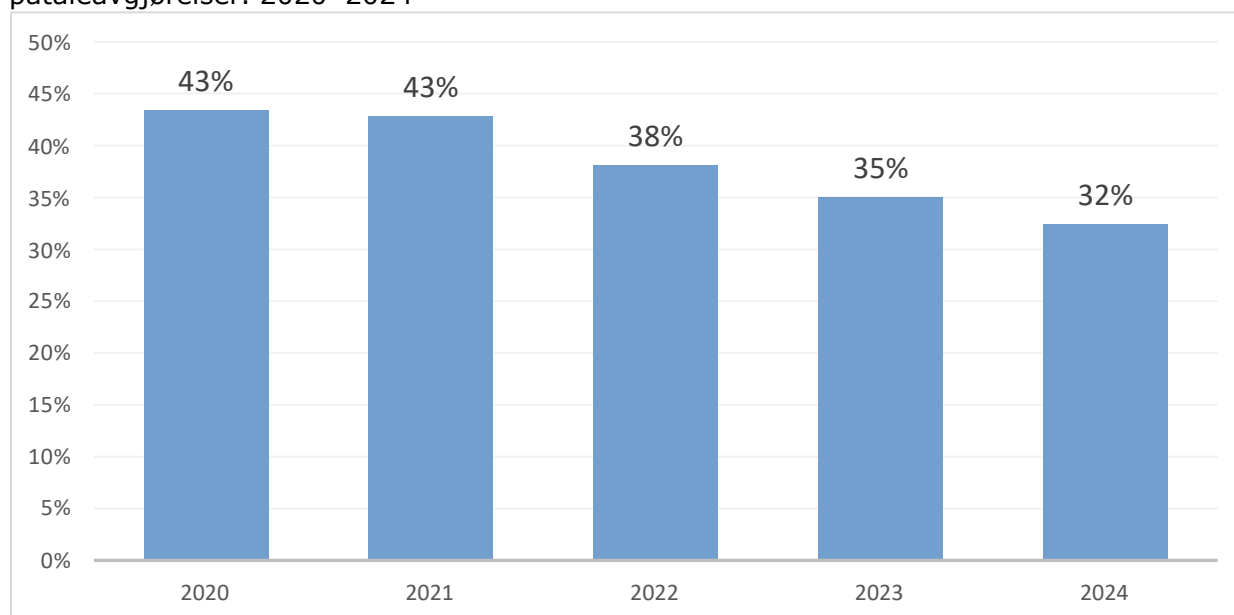
Kilde: Straffesaksregisteret (Strasak), JUS309

Resultatene for politidistriktene er svært ulike for den totale saksporteføljen. Oslo og Sørvest politidistrikt utmerker seg med en lavere oppklaringsprosent enn landet som helhet, mens Agder, Møre og Romsdal, Troms og Finnmark politidistrikt ligger over landsgjennomsnittet.

### Reduksjon i andelen positive påtaleavgjørelser

I overkant av 34 100 – eller 32 prosent av de nesten 105 300 påtaleavgjorte saken første tertial – ble avgjort med en positiv påtaleavgjørelse i form av beslutning om eller innstilling om tiltale (10 prosent), siktelse/tilståelsesdom (4 prosent), forelegg (14 prosent), konfliktråd (0,7 prosent) eller påtaleunntatelse (3,7 prosent). I likhet med oppklaringsprosenten har andelen saker med positiv påtaleavgjørelse blitt redusert de siste fem årene, slik det fremgår av figur 4.4.

Figur 4.4. Påtaleavgjorte saker pr. første tertial, etter prosentandel positive påtaleavgjørelser. 2020–2024



Kilde: Straffesaksregisteret (Strasak), JUS309

### 30 prosent av sakene er henlagt på grunn av manglende opplysninger om gjerningspersonen

Av de påtaleavgjorte sakene i første tertial 2024 ble 30 prosent henlagt/ikke oppklart på grunn av manglende opplysninger om gjerningspersonen, mens 13 prosent ble henlagt/ikke oppklart på grunn av bevisets stilling. 3,8 prosent av saken ble henlagt/ikke oppklart under henvisning til uforholdsmessig ressursbruk/kapasitet til å undersøke sakene.

### Meget lav oppklaringsprosent for vinningslovbruddene

Oppklaringspotensialet for de ulike kriminalitetstypene er svært ulikt på grunn sakenes karakter, bevisbilde, tilgjengelig informasjon mv.

Av vinningslovbruddene ble 20 prosent regnet som oppklarte første tertial. For flere typer simple tyverier ble færre enn én av ti saker oppklart, mens over 50 prosent av tyveriene fra butikk eller annet salgssted ble regnet som oppklart, noe som skyldes at slike tyverier blir oppdaget på stedet og anmeldt når man har kjent gjerningsperson. Blant de alvorlige vinningslovbruddene ble 20 prosent av grove tyverier fra bolig oppklart, mens saker som gjaldt grovt ran hadde en oppklaringsprosent på 35.

### **Halvparten av voldslovbruddene oppklares**

Kriminalitetstypen vold, som omfatter flere høyt prioriterte lovbrudd, hadde en oppklaringsprosent på 51 første tertial 2024. Oppklaringsprosenten for disse lovbruddene har i den senere tid vært noe fallende. De alvorlige og prioriterte voldslovbruddene har nå en oppklaringsprosent på 50.

Når det gjelder mishandling i nære relasjoner ble 25 prosent av de påtaleavgjorte sakene i første tertial oppklart. Oppklaringsprosenten for disse sakene har over tid ligget svært lavt. Alle overtredelser av straffeloven 282 er prioritert, og uavhengig av subsumsjon er alle saker om vold mot barn og andre særlig sårbare fornærmede omfattet av riksadvokatens prioriteringer. Dette innebærer at også straffeloven §§ 272 og 273 kan omfattes av denne gruppen. Ved mistanke om alvorlig kriminalitet mot barn må den viktige initialfasen gis nødvendig prioritet. Det er i riksadvokatens mål og prioriteringsrundskriv for 2024 anført at alle muligheter for avklaring av årsaks- og ansvarsforhold som hovedregel skal være utprøvd før en slik sak henlegges.

### **Økt oppklaring for seksuallovbrudd**

I første tertial 2024 ble 59 prosent av de påtaleavgjorte seksuallovbruddene oppklart. Dette er nesten 6 prosentpoeng høyere enn tilsvarende periode året før. Sammenlignet med gjennomsnittet for første tertial i årene 2020–2023 er det en økning på litt under 2 prosentpoeng.

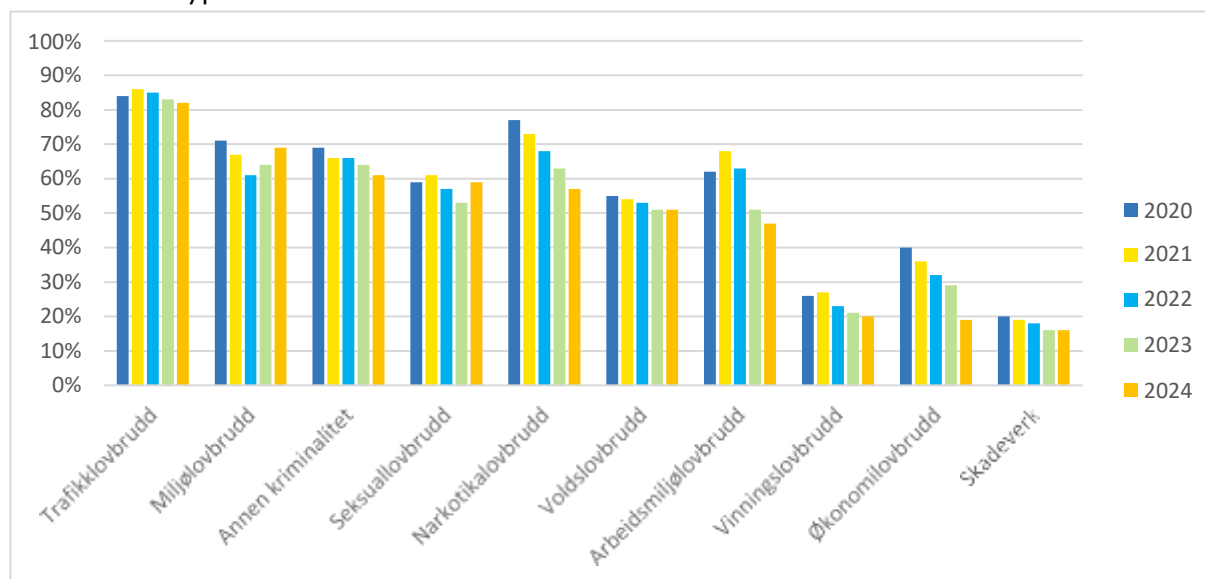
Det har de siste årene har vært en lav oppklaringsprosent for en del prioriterte seksuallovbrudd, slik som voldtekt (ekskl. voldtekt av barn under 14 år). I 2024 vil riksadvokaten gjennomføre en landsomfattende undersøkelse av voldtektssaker for å vurdere kvaliteten i etterforskingen, og undersøkelsen vil forhåpentligvis være egnet til å gi noen indikasjoner på om det er forhold ved politiets og påtalemyndighetens behandling av sakene som bør forbedres for å bidra til en høyere oppklaring.

### **Markant fall i oppklaringsprosenten for narkotika- og økonomilovbrudd**

Kriminalitetstypene narkotika og økonomi skiller seg ut med en markant fallende oppklaringsprosent i den senere tid. For narkotikalovbruddene har dette i hovedsak sammenheng med at det anmeldes færre brukersaker etter legemiddeloven, og det registreres for denne kriminalitetstypen et fall fra 77 prosent oppklarte saker i første tertial 2020 til 57 prosent i tilsvarende periode i 2024. For grove og prioriterte narkotikalovbrudd er oppklaringsprosenten fortsatt høy, dvs. 79 prosent i første tertial 2024

Som illustrert i figur 4.5 ble 19 prosent av de påtaleavgjorte økonomisakene i første tertial regnet som oppklart. Tilsvarende andel i første tertial 2020 var 40 prosent. Bedragerier som helt eller delvis blir begått med digitale virkemidler øker i omfang og er ofte vanskelige å oppklare. Som det fremgår av kapittelet om økonomisk kriminalitet kan hele økningen i anmeldte bedragerier så langt i 2024 forklares med flere digitale bedragerier. Utviklingen antas i vesentlig grad å ha medvirket til at andelen saker betegnet som "ordinære bedragerier" nå har en oppklaringsprosent på kun 14 prosent. Oppklaringsprosenten for de ulike lovbruddene som er tilordnet økonomilovbruddet varierer imidlertid, og det registreres eksempelvis en lang høyere oppklaringsprosent for grove og særlig prioriterte økonomilovbrudd. Her registreres det nå en oppklaringsprosent på 46.

Figur 4.5 Påtaleavgjorte saker pr. første tertial, etter oppklaringsprosent og kriminalitetstype. 2020–2024



Kilde: Straffesaksregisteret (Strasak), JUS309

Resultatene for de ulike kriminalitetstypene bidrar alle til den samlede oppklaringsprosenten, men siden de enkelte kriminalitetstypene er av varierende omfang og har ulik oppklaringsprosent vil de ha ulik innvirkning på de overordnede resultatene. Ettersom omkring én tredjedel av sakene gjelder vinningslovbrudd vil denne kriminalitetstypen i stor grad påvirke oppklaringsprosenten for den samlede porteføljen. Den relativt markante nedgangen i oppklaringsprosenten for narkotika- og økonomilovbruddene har relativt sett også hatt stor betydning for fallet i oppklaringsprosenten totalt sett.

## Saksbehandlingstid

Effektiv straffesaksbehandling er en sentral kvalitetsmarkør omhandlet i riksadvokatens rundskriv nr. 3/2018, Kvalitetsrundskrivet. Generelt skal det tilstrebes kort saksbehandlingstid i de sentralt prioriterte sakene og i saker med varetekt og særreaksjoner. Hensynet til ofrene i volds- og seksuallovbruddsakene tilsier at disse sakene må behandles særlig raskt, mens det i vinningsaker begått av gjengangere og mobile kriminelle er avgjørende med kort saksbehandlingstid for å redusere gjentakelsesfaren. Videre skal det være kort saksbehandlingstid i saker mot personer som var under 18 år på handlingstidpunktet. Her skal spørsmålet om tiltale avgjøres innen seks uker etter at vedkommende er å anse som mistenkt i saken, med mindre hensynet til etterforskingen eller andre særlige grunner tilsier noe annet, jf. straffeprosessloven § 249 annet ledd. Det er en forutsetning at lovbestemte frister er kjent for de saksansvarlige og at de aktivt søkes overholdt.

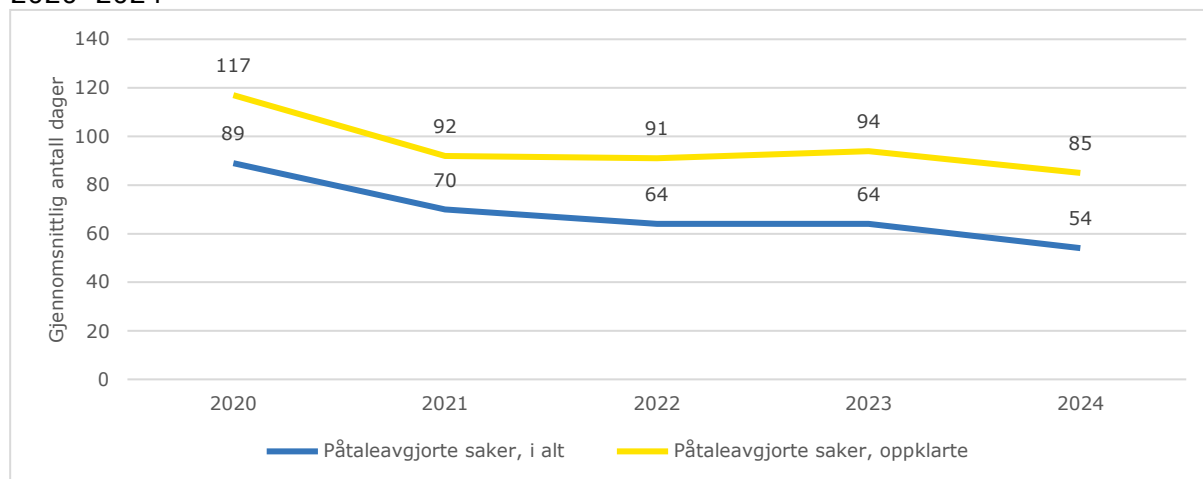
Viktige tiltak for å oppnå en rask saksbehandling er at etterforskingen allerede fra initialfasen målrettes og styres, for eksempel ved bruk av etterforskningsplan. Unødig "liggetid" og restanser skal unngås gjennom aktiv porteføljestyring, som sikrer en løpende og forpliktende oppfølging av sakene fra anmeldelse til straffegjennomføring er iverksatt. Det er videre viktig for å sikre en effektiv straffesaksbehandling at straffesaksarbeidet i politidistriktene sikres en tilfredsstillende ressurstilgang og organisering.



### Ytterligere reduksjon i saksbehandlingstiden

Gjennomsnittlig saksbehandling for alle påtaleavgjorte saker i første tertial er 54 dager. Dette er en reduksjon på 10 dager sammenlignet med samme periode i fjor og hele 35 dager sammenlignet med første tertial i 2020. For de oppklarte sakene er saksbehandlingstiden nå 85 dager, noe som innebærer en nedgang på 9 dager sammenlignet med samme periode i fjor. Sett i forhold til første tertial i 2020 registreres en reduksjon på hele 32 dager.

Figur 4.6 Påtaleavgjorte saker pr. første tertial, etter gjennomsnittlig saksbehandlingstid. 2020–2024



Kilde: Straffesaksregisteret (Strasak), JUS309

Ser man resultatene for første tertial opp mot gjennomsnittresultatet for hele 2023 registreres også en nedgang. Saksbehandlingstiden for alle påtaleavgjorte saker var da 56 dager, mens den for de oppklarte sakene var 89 dager.

Saksbehandlingstiden varierer mye mellom politidistriktene. Eksempelvis har Oslo en saksbehandlingstid på kun 36 dager for alle påtaleavgjorte saker og 73 dager for de oppklarte sakene. Oslo politidistrikt har relativt sett mange straffesaker og resultatene i distriktene vil derfor i stor grad påvirke resultatene for landet som helhet.

### Store variasjoner i saksbehandlingstiden for ulike lovbrudd

Saksbehandlingstiden for de ulike kriminalitetstypene er som det fremgår av figur 4.7 svært ulik. De store ulikhetene i saksbehandlingstiden mellom kriminalitetstypene kan erfaringsmessig tilskrives at bevisbildet og tilgjengelig informasjon i sakene er svært ulikt. Etterforskningen i volds- og seksuallovbruddene er som utgangspunkt krevende, ofte med behov for mange vitneavhør og innhenting av sakkyndige uttalelser for å sikre at sakene er tilstrekkelig opplyste, mens eksempelvis trafikksakene i stor grad bygger på gjennomførte trafikkontroller og det i mindre grad behov for ytterligere informasjonsinnhenting.

Vinningslovbruddene peker seg ut med en saksbehandlingstid på kun 25 dager, mens seksuallovbruddene har lengst saksbehandlingstid med et gjennomsnitt på 165 dager

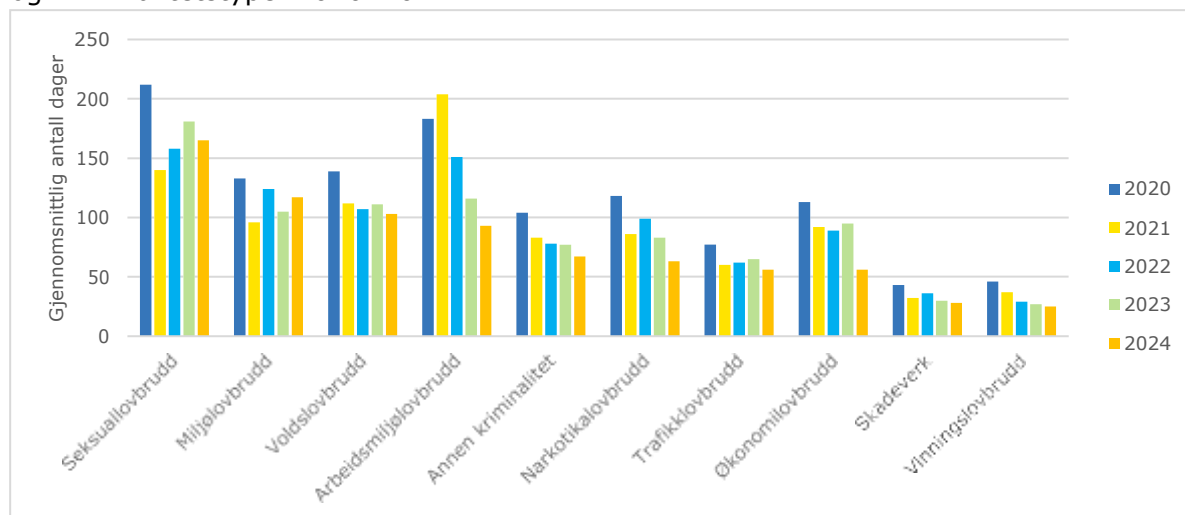
Med unntak av miljølovbruddene er saksbehandlingstiden redusert for samtlige kriminalitetstyper sammenlignet med første tertial i 2023. Økonomi- og narkotikalovbruddene har størst nedgang, dvs. en nedgang på henholdsvis 39 og 20

dager. Sett opp mot gjennomsnittet for første tertial i perioden 2020-2023 er nedgangen for disse kriminalitetstypene på 43 og 36 dager.

Det registreres også et markant fall i saksbehandlingstiden for økonomilovbruddene. Dette antas i vesentlig grad å skyldes en stadig større andel nettbetragerier, som i mange tilfeller henlegges uten etterforskning, ofte etter en vurdering av at oppklaringspotensialet i sakene er lavt.

Hensynene til de fornærmede i volds- og seksuallovbruddene tilsier som nevnt, at disse sakene blir behandlet særlig raskt, og det følger av riksadvokatens mål og prioriteringsrundskriv for 2024 at saksbehandlingstiden fra anmeldelse til påtalevedtak ved integritetskrekkende kriminalitet gjennomgående skal søkes redusert. Begge kriminalitetstypene viser en nedgang sammenlignet med første tertial i fjor. At saksbehandlingstiden til tross for dette ligger noe over flere av de øvrige kriminalitetstypene må ses i sammenheng med at både volds- og seksuallovbruddene, kan være krevende å opplyse.

Figur 4.7 Påtaleavgjorte saker pr. første tertial, etter gjennomsnittlig saksbehandlingstid og kriminalitetstype. 2020–2024



Kilde: Straffesaksregisteret (Strasak), JUS309

Vinningslovbruddene utgjør en forholdsvis stor andel av de påtaleavgjorte sakene og den korte saksbehandlingstiden som registreres for kriminalitetstypene påvirker i relativt stor grad den gjennomsnittlige saksbehandlingstiden for den samlede saksporteføljen.

## Restanser

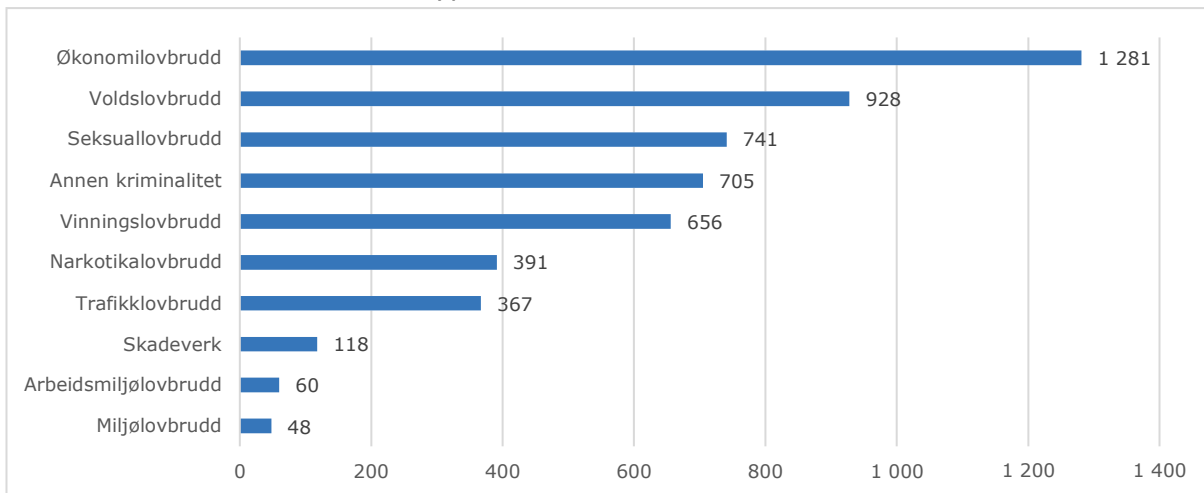
Et lavt restansenivå er sentralt for å nå målet om kort saksbehandlingstid. Restanseporteføljen, både på distriktsnivå og for den enkelt etterforsker og påtalejurist, bør derfor ikke ha for stort volum, overvekt av for mange gamle saker eller for mange alvorlige saker eller saker som kun krever mindre arbeid for å ferdigstilles. Tilpasninger, oppfølging og styring av porteføljene er en forutsetning for god måloppnåelse, jf. riksadvokatens prioriteringsrundskriv for 2024.

Fra 2019 til 2021 ble det registrert en klar nedgang i antall restanser, definert som **ikke påtalebehandlede saker eldre enn 3 måneder**. Fra en restansebeholdning på omkring 26 550 saker ved utgangen av 2023 har imidlertid antallet økt til 27 100 saker i løpet av første tertial 2024. Dette gir en økning på 550 saker (2 prosent). Ser man på

kun de eldste sakene, dvs. **ikke påtalebehandlede sakene eldre enn 12 måneder**, har restansebeholdningen økt med 720 saker (15 prosent). At det er de eldste sakene som øker mest er bekymringsfullt, og utviklingen må følges opp.

Fordelingen av lovbruddene innen de ulike restansekategoriene viser at voldslovbrudd utgjør den største andelen av de ikke påtalebehandlede sakene eldre enn tre måneder. I gruppen ikke påtalebehandlede saker eldre enn 12 måneder er det derimot økonomilovbrudd som utgjør den største kategorien, jf. figur 4.8.

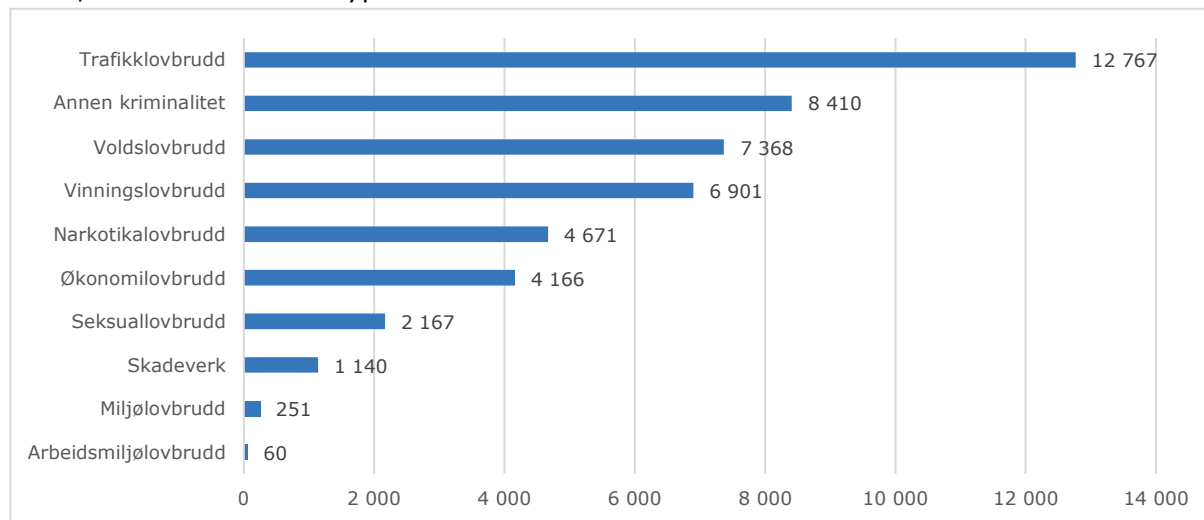
Figur 4.8 Ikke påtaleavgjorte saker (IPA) eldre enn 12 måneder ved utgangen av første tertial 2024, etter kriminalitetstype



Kilde: Politiets styringsverktøy (PSV)

**Antallet ikke påtaleavgjorte, men rettskraftige saker (D-saker)**, viser en fortsatt nedgang og er redusert fra 51 900 saker ved årsskiftet til 47 900 saker ved utgangen av første tertial. Dette gir en reduksjon på 4 000 saker (8 prosent) i løpet av årets første tertial. Denne gruppen saker har hatt en klar nedgang i den senere tid, og det er positivt at dette videreføres. Som illustrert i figur 4.9 utgjør trafikklovbruddene den største andelen av de påtaleavgjorte, men ikke rettskraftige sakene.

Figur 4.9 Påtaleavgjorte, men ikke rettskraftige saker ved utgangen av første tertial 2024, etter kriminalitetstype



Kilde: Straffesaksregisteret (Strasak), JUS309

Fremdriften i de påtalebehandlede men ikke rettskraftige sakene vil i mange av sakene avhenge av andre aktører enn politiet. Saker med tiltale kan eksempelvis være sendt til berømmelse og slutføringen av sakene avhenger dermed i stor grad av domstolens kapasitet. I saker med utstedte forelegg forventes det i mange saker bøtelagtes vedtak av forlegget, mens man i saker sendt til konfliktrådsbehandling forventer rådets mekling før sakene kan anses som endelig avgjort.

Selv om saksbehandlingstid måles ved påtaleavgjørelse må den samlede saksbehandlingstiden tas i betraktning. Påtalevedtakene må derfor følges opp. Politidistriktene må sørge for å ha gode rutiner som sikrer nødvendig aktivitet og oppfølging. Særlig sentralt i denne sammenhengen er rutiner for oppfølging av ikke vedtatte forelegg, berømmelser og innkalling av tiltalte og vitner til rettsmøter.

## **Domfellelser og frifinnelser**

### **Relativt stabilt antall frifinnelser etter domstolsbehandling**

I overkant av 16 700 saker behandlet ved domstolene endte i løpet av første tertial med domfellelse, mens 1 300 resulterte i frifinnelse. Dette gir en frifinnelsesprosent på 7 prosent, som er tilnærmet samme nivå som registrert i tidligere år.

Som tidligere år er det klart høyere frifinnelsesprosent for enkelte lovbrudd. For eksempel har voldslovbruddene en frifinnelsesprosent på omkring 13, mens grov mishandling i nære relasjoner skiller seg ut ved at over 20 prosent av de behandlede sakene endte med frifinnelse. Også seksuallovbrudd har generelt en relativt høy frifinnelsesprosent. For seksuallovbruddene sett under ett endte i overkant av 9 prosent av sakene med frifinnelse. Innenfor denne kriminalitetstypen skiller voldtektssakene seg ut med en frifinnelsesprosent på 30.

## 5 Prioriterte kriminalitetsområder

### Organisert kriminalitet og kriminelle nettverk

Organisert kriminalitet, herunder menneskehandel, alvorlig narkotikavirksomhet, illegal våpenhandel og annen profittmotivert kriminalitet, utgjør alvorlige trusler for enkeltpersoner og samfunnet. Enkelte straffesaker viser at Norge brukes som transitland for transport av narkotika. Dette er bekymringsfullt og kan tyde på at etablerte internasjonale kriminelle nettverk får fotfeste i Norge.

Det følger av riksadvokatens prioriteringsrundskriv for 2024 at politiets innsats særlig skal rettes mot bakmannsapparatet, og at etterforskningen må belyse det organiserte elementet i den kriminelle aktiviteten. Kriminelle nettverk og gjenger representerer en betydelig utfordring, blant annet gjennom rekruttering av unge personer til kriminelle miljøer. Ved integritetskrenkelser og andre lovbrudd bidrar disse miljøene til å skape utrygghet i befolkningen og lokalsamfunnet. Samtidig representerer de kriminelle nettverkene en uensartet persongruppe. Det dreier seg dels om tunge multikriminelle aktører, dels om rotløs ungdom på terskelen til en kriminell løpebane.

Kripos skal være norsk politis spydspiss og kraft inn mot bekjempelsen av organisert kriminalitet. I Prosjekt Kriminelle nettverk (KN) sin rapport fra 2023 ble det fremhevet fire ulike grupperinger av kriminelle nettverk som utgjør en betydelig trussel i Norge, og som står for mye innførsel, oppbevaring og omsetning av hasj, kokain, amfetamin og noe heroin til og i Norge. Dette er marokkanske narkotikanettverk, albanskspråklige narkotikanettverk, litauiske nettverk og svenske narkotikanettverk. Kripos har tatt et nasjonalt ansvar ved å rette egen straffesaksbehandling mot bakmenn i de mest samfunnsskadelige kriminelle nettverkene i og mot Norge, og har siden 2018 etterforsket leverandører av narkotika til gjengmiljøene på det sentrale Østlandsområdet. En rekke personer er domfelt til lange fengselsstraffer og ilagt store inndragningskrav, og det er beslaglagt narkotika for mer enn 500 millioner kroner. Det falt dom i hovedsaken i Oslo tingrett 17. april 2024, der 7 personer ble ilagt en samlet fengselsstraff på 105 ½ år og et samlet inndragningskrav på 52,5 millioner kroner. Dommen er anket og er således ikke rettskraftig.

Inndragning av utbytte fra straffbare handlinger er avgjørende for å lykkes med å bekjempe de kriminelle nettverkene. Kripos har i sin innsats mot de kriminelle nettverkene rettet økt oppmerksomhet mot å sikre verdier på et tidligst mulig tidspunkt, og har tatt betydelige verdier i beslag i pågående straffesaker.

Politiet og påtalemyndigheten har over tid vært bekymret for knytninger mellom svenske og norske kriminelle. Det er registrert aktivitet fra svenske kriminelle nettverk i alle landets politidistrikt. Utviklingen utover vinteren og våren 2024 har tilspisset situasjonen ytterligere, og det har vært flere voldshendelser i Norge som kan knyttes til svenske kriminelle nettverk. For en raskere og bedre informasjonsutveksling, har Kripos tatt initiativ til en ambulerende liasonordning hos NOA (Nationella operativa avdelingen) i Stockholm.

God samhandling på tvers av landegrensler, deling av informasjon og kunnskap vil være avgjørende for at politiet nå og fremover skal kunne ha mulighet til å bekjempe alvorlig organisert kriminalitet, og Kripos investerer betydelige ressurser i dette.

Kripos har en omfattende produksjon av nasjonale etterretningsprodukter, som forventes å gi kunnskapsgrunnlag også for forebyggende tiltak. Til tross for en utfordrende ressursituasjon i politidistriktene har flere distrikter evnet å følge opp KN ved at det er meldt inn og utvekslet informasjon om relevante aktører med Kripos. Distriktene melder også om flere konkrete enkeltsaker/operasjoner som er gjennomført hittil i år. Det er

imidlertid grunn til å bemerke at det fra flere politidistrikter meldes om for liten kapasitet på etterforskingssiden og manglende spisskompetanse, særlig digital kompetanse som påvirker distriktenes muligheter til å etablere egne saker. Noen distrikter opplyser også å mangle kapasitet knyttet til innhenting og analyser, noe som begrenser muligheten til å understøtte etterretningsarbeidet og gi gode strategiske utgangspunkt for prioriteringer.

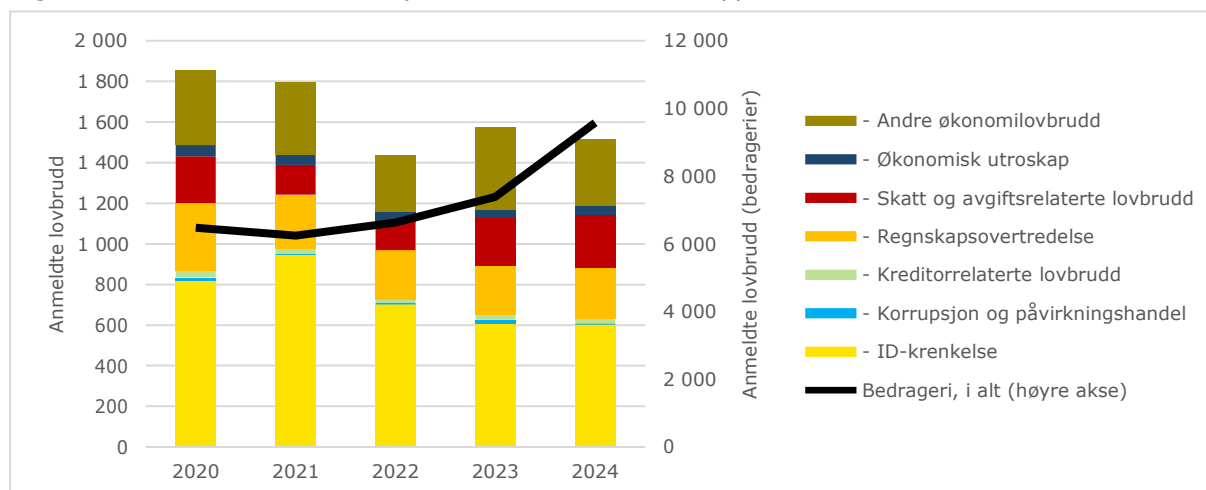
## Økonomisk kriminalitet

I løpet av første tertial 2024 ble det anmeldt 11 100 lovbrudd som etter [politiets klassifisering av lovbrudd](#) blir regnet som økonomilovbrudd. Samlet sett er det nesten 24 prosent flere enn tilsvarende periode året før.

Utviklingen er forskjellig for de ulike typene økonomisk kriminalitet. De nærmere 9 600 anmeldte bedrageriene så langt i 2024 er nesten 30 prosent flere enn samme periode året før, og samtidig 43 prosent flere enn gjennomsnittet for første tertial i årene 2020–2023. I politiets trusselvurdering for 2024<sup>10</sup> vises det til at både politiet og bankene registrerer en klar økning i antall bedragerier. Politiet forventer at antall bedragerier vil fortsette å øke i antall, og at folk i alle aldre og samfunnslag vil rammes.

På den annen side viser anmeldelsene for første tertial en nedgang i en rekke andre typer økonomisk kriminalitet. Ser vi bort ifra anmeldte bedragerier er det en samlet reduksjonen på 9 prosent målt mot foregående fire år, som illustrert i figur 5.1. Nedgangen kan i størst grad knyttes til færre anmeldte identitetstyverier.<sup>11</sup> Unntaksvis ses økning i anmeldte skatt- og avgifts relaterte lovbrudd. I all hovedsak er dette saker knyttet til Skatteetatens kontrollvirksomhet, og i første tertial 2024 ble det registrert 11,5 prosent flere skatt- og avgifts relaterte anmeldelser enn i samme periode året før.

Figur 5.1 Anmeldte lovbrudd pr. første tertial, etter type økonomilovbrudd. 2020–2024



Kilde: Straffesaksregisteret (Strasak), JUS065

### Ytterligere økning i anmeldte bedragerier

Bedragerier utgjorde mer enn 86 prosent av alle anmeldte økonomilovbrudd i første tertial 2024. Av de nesten 9 600 bedragerianmeldelsene var 880 saker klassifisert som

<sup>10</sup> [Politiets trusselvurdering 2024](#), 5. mars 2024

<sup>11</sup> Ifølge [politiets innbyggerundersøkelse for 2023](#) ble 2 prosent av respondentene utsatt for identitetstyveri i løpet av 2023, som er helt på nivå med andelen fra året før.

grove bedragerier, mens 770 var regnet som mindre bedragerier. Økningen i bedragerianmeldelser i første tertial 2024 kan i størst grad knyttes til den ordinære bedrageribestemmelsen i straffeloven. I vurderingen av om et bedrageri skal anses som grovt er det særlig verdien/den økonomiske skaden som blir tillagt vekt, men bedragerier kan også bli vurdert som grove dersom de har et systematisk eller organisert preg.<sup>12</sup> Økokrim anslår i en rapport fra 2023 at tapene i Norge relatert til bedragerier totalt var på over en halv milliard kroner i 2022.<sup>13</sup>

### **Økningen skyldes flere digitale bedragerier**

Bedragerier hvor kriminelle tar i bruk ny teknologi antas å være den formen for bedragerier som øker mest. Som [beskrevet i årsrapporten for straffesaksbehandlingen i politiet](#) var 73 prosent av bedragerianmeldelsene i 2023 oppgitt å ha en digital modus operandi, men det er ikke mulig å estimere nøyaktig hvor stor andel av straffesakene som er drevet av ny teknologi. Andelen bedragerianmeldelser som er oppgitt å ha blitt helt eller delvis begått med digitale virkemidler ser ut til å være enda høyere i første tertial 2024 da hele 77,5 prosent – eller drøyt 7 400 bedragerier av bedrageriene i første tertial 2024 var registrert med en digital modus operandi.

Modus operandi i denne typen straffesaker er basert på manuell registrering ved opprettelse av straffesak, og resultatene bør tolkes med en viss varsomhet. Fra og med 2023 skal likevel disse resultatene være relativt sammenlignbare over tid. I første tertial 2024 ble det registrert nesten 2 200 flere bedragerier enn samme periode året før, mens økningen for bedragerier med digital modus operandi var 2 150 anmeldelser. Når antall bedragerier uten denne registreringen er omtrent like mange som året før indikerer dette at den samlede økningen i bedragerier i all hovedsak gjelder digitale tilfeller.

De digitale bedrageriene er ulikt fordelt på landets tolv politidistrikter, men justerer vi for folketallet ser utsattheten for slik bedragerier ut til å være nokså lik i hele landet – med unntak av enkelte politidistrikter. Andelen digitale bedragerier hvor gjerningsstedet er oppgitt å være i et annet land enn Norge eller hvor dette ikke er klarlagt ser samtidig ut til å være nokså stabil for første tertial i den siste femårsperioden – på mellom 6 og 8 prosent.

### **Fallende oppklaringsprosent for bedragerier**

I løpet av første tertial 2024 ble 11 300 økonomilovbrudd påtaleavgjort, hvorav nærmere 9 900 var kategorisert som bedrageri. I overkant av 1 000 bedrageriene ble ansett som grove.

Den samlede oppklaringsprosenten for økonomilovbruddene var i første tertial 2024 på 19 prosent. Etersom bedragerier utgjør en vesentlig andel av de påtaleavgjorte økonomilovbruddene vil resultatene for disse sakene i stor grad påvirke den samlede oppklaringsprosenten for kriminalitetstypen. En stor andel av de påtaleavgjorte bedrageriene har en oppklaringsprosent på kun 14 prosent. Mange av sakene er begått digitalt og vurderes ved anmeldelsestidspunktet å ha lavt oppklaringspotensiale. Mange saker henlegges derfor uten videre etterforskning. Da dette er saker som ofte treffer mange enkeltpersoner er utviklingen bekymringsfull og kan over tid føre til manglende tillit til politiet.

---

<sup>12</sup> I vurderingen av hvorvidt et bedrageri er grovt er verdien en sentral faktor, og som utgangspunkt er et slikt forhold regnet som grovt dersom verdien overstiger 100 000 kroner. Det kan imidlertid være andre skjerpene omstendigheter som medfører at et bedrageri blir klassifisert som grovt, f.eks. om personen har begått flere bedragerier eller over lengre tid, om det er skjedd som en del av organisert kriminell virksomhet eller om bedrageriet er gjennomført i kraft av noens stilling, verv e.l.

<sup>13</sup> [Bedrageri – et samfunnsproblem. Økokrim, juni 2023](#)

Det må påpekes at flere sentrale økonomilovbrudd har en vesentlig høyere oppklaringsprosent enn bedrageriene. Eksempelvis har skatte og avgiftsunndragelser en oppklaringsprosent på 63, mens regnskapsovertredelser har en oppklaringsprosent på 56, slik det fremgår av [vedlegg A](#).

### **Økokrims bedragerienhet er under etablering**

I 2023 besluttet politiet at det skal opprettes en nasjonal enhet for bekjempelse av digitale bedragerier. Bedragerienheten skal samle ressurser og kompetanse på bedragerifeltet og har som formål å forebygge og etterforske digitale bedragerier. Enheten er besluttet lagt til Gjøvik og blir formelt underlagt Økokrim.

Ved utløpet av første tertial 2024 er bedragerienheten under etablering. En del av medarbeiderne har allerede tiltrådt eller vil tiltre før sommeren, mens rekruttering til de øvrige stillingene er i prosess. Økokrim forventer at bedragerienheten går over i en driftsfase mot slutten av 2024.

### **Arbeidslivskriminalitet**

Arbeidslivskriminalitet omfatter ulike former for profittmotivert kriminalitet i arbeidslivet. Slike lovbrudd utgjør en alvorlig trussel mot arbeidstakeres arbeidsvilkår og rettigheter, samt tilliten til offentlige og private virksomheter, norske myndigheter og velferdsstaten. Fenomenet omfatter en lang rekke ulike typer lovbrudd som må ses i sammenheng, og som gjerne er utført av organiserte kriminelle nettverk. Det følger av riksadvokatens prioriteringsrundskriv for 2024 at innsatsen på området må målrettes, og at det skal rettes oppmerksomhet mot ulovlig bruk av utenlandsk arbeidskraft, menneskehandel, tvangsarbeid, og systematisk misbruk av skatte- og trygdeordninger. Videre understrekes det at utnyttelse til farlig arbeid, alvorlige arbeidsmiljølovbrudd og arbeidsulykker også må gis oppmerksomhet. Politiet skal særlig skal prioritere arbeidslivskriminalitet av alvorlig karakter eller mot forhold som ikke anses å kunne sanksjoneres tilstrekkelig gjennom forvaltningsporet.

Politidistriktene viderefører det etablerte A-krimssamarbeidet og det rapporteres at samhandlingen med eksterne aktører slik som Skatteetaten, NAV, Arbeidstilsynet og andre kontrollatater er god innenfor etatens respektive ansvarsområder. Enkelte politidistrikter vil gjennom øremerkede midler kunne styrke innsatsen i 2024. For noen politidistrikter er det imidlertid fortsatt utfordrende å kunne oppfylle forpliktelsen om egen etterretningsleder og politiadvokat i prosjektene.

### **Alvorlig vold og mishandling i nære relasjoner**

Som beskrevet i [årsrapporten for straffesaksbehandlingen i politiet](#) var det samlede nivået i registrerte voldslovbrudd i 2023 helt på linje med perioden 2017–2019; årene forut for koronapandemien. Det er også slik at pandemiperioden – og spesielt 2021 – er et ekstraordinært lavt år for anmeldt vold, og at sammenligninger på tvers av pandemiårene bør gjøres med forbehold. Dette gjelder de fleste typer vold.

De [11 600 voldsanmeldelsene](#) i første tertial 2024 representerer en økning på 6,8 prosent fra samme periode året før. Nærmere tre fjerdedeler av denne økningen kommer innenfor de minst alvorlige voldskategoriene, som kroppskrenkelse (ekskl. grov), trusler (ekskl. grove) og hindring/forulemping av offentlig tjenesteperson.



## 24 drap i første tertial

Det er registrert 24 drap som har antatt gjerningstidspunkt<sup>14</sup> i første tertial 2024. Disse fordeler seg på 19 drapssaker, hvorav to saker gjelder drap på tre personer og én sak gjelder drap på to personer. Etterforskningen pågår i samtlige saker og ingen av sakene er foreløpig rettskraftig avgjort. Tallene over kan derfor endre seg.

I perioden 2013–2023 er i gjennomsnitt 29 personer drept hvert år. Så langt har 2024 har så langt vært et år utenom normalen, med vesentlig flere drap enn tidligere år. Det har også vært flere drap de siste 12 månedene enn vi har sett på lang tid. Det er for tidlig å konkludere med hvilke årsaksfaktorer som ligger til grunn for utviklingen, og det er behov for grundig forskning for å identifisere mønstre og faktorer som forklarer den siste tidens økning i drap. Samtidig er det viktig å følge utviklingen over tid, for å kunne vurdere hvorvidt økningen er varig eller om det er en mer tilfeldig opphopning av drapssaker.

## Økning i vold og trusler mot offentlig tjenesteperson

De 1 250 anmeldelsene av vold og trusler mot offentlig tjenesteperson representerte en økning på nesten 8 prosent fra første tertial 2023. Samtidig ble det registrert 190 grove kroppskrenkelser, 680 tilfeller av kroppsskade (inkl. grov kroppsskade) og 125 grove trusler. For alle disse typene grov vold er antall anmeldelser i første tertial omtrent på nivå med tilsvarende periode året før – som illustrert i figur 5.2.

## Flere anmeldelser av mishandling i nære relasjoner

Blant de grovere typene vold viser anmeldelsene for første tertial 2024 en markant økning i mishandling i nære relasjoner.<sup>15</sup> De 1 300 straffesakene for denne typen alvorlig vold i første tertial er nesten 15 prosent flere enn samme periode i 2023, og mishandlingsanmeldelsene er tilbake på det høye anmeldelsesnivået fra årene før pandemien. Litt over 11 prosent av disse straffesakene gjelder mishandling av ikke-fysisk karakter, mens det samlet sett var 1,5 prosent av sakene som kvalifiserte til grov mishandling.

Kjernen i anvendelsesområdet for straffelovens bestemmelser om mishandling i nære relasjoner<sup>16</sup> er den vedvarende og gjentakende mishandlingen som samlet sett danner et mønster som resulterer i at den som rammes må leve i et "regime" preget av kontinuerlig utrygghet og frykt.<sup>17</sup> Mishandling i nære relasjoner<sup>18</sup> skal gis særskilt prioritet i politiet og påtalemyndigheten, som anført i riksadvokatens mål og prioriteringsrundskriv.<sup>19</sup>

---

<sup>14</sup> Kriminalstatistikk over anmeldelser tar som hovedregel utgangspunkt i når en anmeldelse blir registrert hos politiet, uavhengig av gjerningstidspunkt. For drap blir imidlertid gjerningstidspunktet lagt til grunn for statistikken, noe som gjør at tallene kan endre seg over tid. Se [Kripas' nasjonale drapsoversikt](#) for beskrivelser av drapsutviklingen de siste elleve årene.

<sup>15</sup> Straffeloven 2005 §§ 282-283

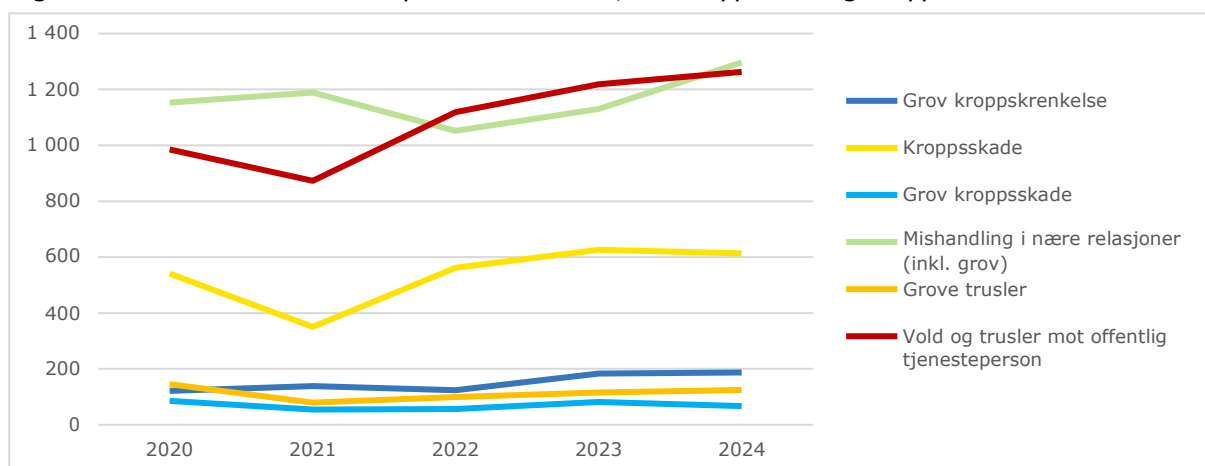
<sup>16</sup> Straffeloven 2005 §§ 282-283

<sup>17</sup> Jf. blant annet [HR-2019-621-A](#) avsnitt 18, [HR-2019-1936-U](#) og [HR-2019-1787-A](#).

<sup>18</sup> Hvorvidt et forhold kvalifiserer til straffelovens bestemmelser om mishandling i nære relasjoner er blant annet avhengig av om krenkelsene og mishandlingen er vedvarende og gjentakende. Høyesterett (se f.eks. Rt. 2010 s. 219 og HR-2019-621-A avsnitt 18) har vurdert det som sentralt at handlingene "danner et mønster som resulterer i at den som rammes må leve under et "regime" preget av kontinuerlig utrygghet og frykt for vold". Høyesterett (HR-2010-1426-A – Rt 2010 s. 949) har også konkludert med at barn som er vitne til denne typen mishandling er å regne som selvstendige ofre, uavhengig av om de har vært utsatt for direkte mishandling.

<sup>19</sup> [Mål og prioriteringar for 2023 frå riksadvokaten](#)

Figur 5.2 Anmeldte lovbrudd pr. første tertial, etter type utvalgte typer vold. 2020–2024



Kilde: Straffesaksregisteret (Strasak), JUS065

I første tertial 2024 ble det fattet en påtaleavgjørelse i 870 saker som gjaldt mishandling i nære relasjoner. I motsetning til de anmeldte lovbruddene var det for de påtaleavgjorte mishandlingssakene en nedgang på 11 prosent fra samme periode året før, og 15 prosent færre enn første tertial i 2020–2023. Av de påtaleavgjorte sakene ble 23 prosent vurdert som oppklart, noe som innebærer en økning på 2 prosentpoeng sammenlignet med første tertial 2023. Sammenlignet med resultatet for hele 2023 er oppklaringsprosenten tilnærmet lik.

Mishandling i nære relasjoner er et saksområde som skal gis særlig prioritet. Det er noe uvisst hva som er årsaken til den vedvarende lave oppklaringsprosenten på saksområdet. Erfaringsmessig er saker om mishandling i nære relasjoner utfordrende å bevise, da de typisk finner sted i hjemmet og uten eksterne vitner. Samtidig er det mange fornærmede som vegrer seg for å forklare seg for politiet, og i noen tilfeller ligger de anmeldte forholdene langt tilbake i tid.

Tiltalekompetansen i saker om mishandling i nære relasjoner ble delegert til politiet 1. juli 2023. Som rapporterte i årsrapporten gjennomførte statsadvokatene i fjor en rekke fagledelsestiltak rettet mot saksfeltet. Dette omfattet blant annet tilsyn i form av sakinspeksjoner, kvalitetsundersøkelser eller pålegg om foreleggelse av saker. Det er ikke utarbeidet en samlet rapport etter tilsynene, men et hovedinntrykk er at etterforskningen i sakene ofte ikke er tilstrekkelig formålsstyrt og at det ikke benyttes etterforskningsplaner i tråd med nasjonale føringer.

Videre oppgis det at digitale spor gis for liten oppmerksomhet og at ansvarlige for sakene i noen grad synes å mangle nødvendig fenomenforståelse for sakstypen. Det oppgis også å være indikasjoner om at saker i noen tilfeller henlegges for tidlig uten et tilstrekkelig grunnlag for en adekvat vurdering av sakenes oppklaringspotensiale. Statsadvokatene har fulgt opp tilsynene med blant annet fagdager for kompetanseoverføring i politidistriktene. Det er videre gjennomført videreutdanning ved Politihøgskolen, hvor Riksadvokatembetet har bidratt i opplæring, og embetet har utgitt revidert rundskriv om vold i nære relasjoner. Det forventes at innsatsen på saksområdet vil bidra til å sikre kvaliteten på etterforskningen av sakene.

### Utvidet mulighet til å bruke omvendt voldsalarm (OVA) trådte i kraft 8. april

Ny straffeprosesslov § 222 g (vedtatt desember 2023) gir politiet mulighet til å beslutte elektronisk kontroll ved bl.a. brudd på besøksforbud – såkalt omvendt voldsalarm (OVA).

Frem til lovendringen trådte i kraft 8. april 2024 ble OVA kun idømt av domstolen sammen med kontaktforbud, jf. straffeloven § 57. Pr. 8 april var det 15 personer som var påsatt omvendt voldsalarm. I gjennomsnitt ble det i perioden 2020–2023 lagt ned påstand om OVA i snaut 50 straffesaker hvert år, mens det i samme periode årlig ble idømt OVA i 21 saker.

Siden lovendringen 8.april har antall personer som er idømt kontaktforbud med elektronisk kontroll av domstolene økt til 20 personer.<sup>20</sup> I tillegg har lovendringen som ga politiet hastekompetanse til å ilegge besøksforbud med elektronisk kontroll resultert i at 34 personer er påsatt omvendt voldsalarm. Samlet sett er det pr. 24. mai 54 personer som går med denne typen fotlenke, som er 39 flere aktive alarmer enn 8. april.

I løpet av første tertial 2024 ble det anmeldt nesten 1 500 brudd på kontakt- og besøksforbud. Sammenlignet med første tertial året før tilsvarer dette en økning på 41 prosent, mens økningen er på hele 51 prosent målt mot gjennomsnittet for første tertial i årene 2020–2024.

## **Seksuallovbrudd**

### **Stabilt antall anmeldte seksuallovbrudd siste tre år**

I løpet av 2023 ble det registrert nesten 2 400 seksuallovbrudd. Det 6 prosent færre anmeldelser enn tilsvarende periode året før, og en nedgang på 13,5 prosentmålt mot gjennomsnittet for første tertial i årene 2020–2024.

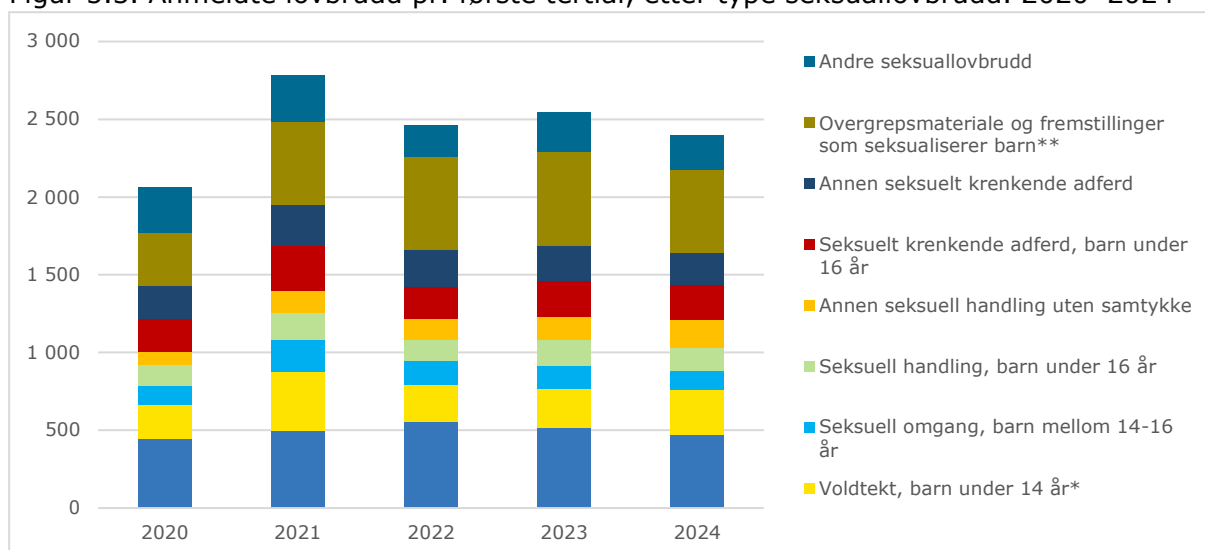
I løpet av første tertial 2024 ble det anmeldt 470 voldtekter (ekskl. voldtekt av barn under 14 år). Det er 8,5 prosent voldtektsanmeldelser i samme periode året før, og en reduksjon på nærmere 7 prosent målt mot gjennomsnittet for første tertial i perioden 2020–2023. De 290 sakene om voldtekt av barn under 14 år utgjør på sin side en økning på drøyt 6 prosent fra gjennomsnittet for første tertial i årene 2020–2023. Som beskrevet i årsrapporten for 2023 var særlig denne typen anmeldelser i 2023 preget av [ett omfangsrikt sakskompleks](#) som resulterte i svært mange straffesaker av denne typen mot en og samme gjerningsperson.

I første tertial ble det anmeldt 320 tilfeller av seksuell handling uten samtykke og nesten 440 tilfeller av seksuelt krenkende adferd, hvorav halvparten dreide seksuell handling og krenkelser mot barn under 16 år. Det ble også registrert 530 lovbrudd knyttet til overgrepsmateriale og fremstillinger som seksualiserer barn. Samlet sett har antallet registrerte seksuallovbrudd mot barn vært noenlunde stabilt de siste tre årene, noe som også er tilfelle for seksuallovbruddene e samlet sett – som illustrert i figur 5.3.

---

<sup>20</sup> Pr. 24. mai 2024

Figur 5.3. Anmeldte lovbrudd pr. første tertial, etter type seksuallovbrudd. 2020–2024



Kilde: Straffesaksregisteret (Strasak), JUS065

\* Inkluderer anmeldelser som etter straffeloven 1902 ble definert som "seksuell omgang med barn" under hhv. 14 og 10 år.  
 \*\* Inkluderer anmeldelser etter straffeloven 1902 § 204 og § 204a som er registrert under statistikkgruppene for "pornografi". Disse anmeldelsene gjelder i all hovedsak overgrepsmateriale og fremstillinger som seksualiserer barn, men omfatter også et mindre antall anmeldelser av ulovlig pornografi.

### 30 prosent digitale seksuallovbrudd også i første tertial 2024

Straffelovens bestemmelser om seksuallovbrudd er teknologinøytrale, det vil si at de ikke har et eksplisitt skille mellom fysiske overgrep og overgrep der gjerningspersonen ikke selv er til stede. Kunnskap om omfang og utbredelse av digitale seksuallovbrudd baserer seg på den registrerte informasjonen om *modus operandi*,<sup>21</sup> og selv om modus operandi ikke har den samme presisjonen som straffesaksstatistikk for øvrig gir dette en indikasjon på omfanget av digitale overgrep. I første tertial 2024 var drøyt 30 prosent av de anmeldte seksuallovbruddene registrert med en digital modus operandi, og denne andelen har ligget noenlunde stabilt de siste årene.

Som beskrevet i årsrapporten for 2023 er det særlig anmeldte overgrep barn som er oppgitt å ha skjedd med digitale virkemidler, og det er ikke uvanlig at denne typen saker er knyttet til større sakskomplekser hvor én gjerningsperson har begått digitale overgrep mot flere enn ett offer. Det er også slik at avdekkingen av omfattende sakskomplekser som gjelder overgrep mot barn påvirker det samlede antallet seksuallovbrudd. I første tertial 2024 inngikk i overkant av 37 prosent av de anmeldte seksuallovbruddene i et sakskompleks, enten ved at anmeldelsen var en såkalt "vedleggssak" til en annen straffesak eller ved at saken selv utgjorde hovedsaken i sakskomplekset. Denne andelen har vært relativt stabil i første tertial for årene 2022–2024, mens andelen var på 44 prosent i 2021 – som var året mest flest anmeldte seksuallovbrudd i den siste femårsperioden.

I løpet av første tertial 2024 ble det påtaleavgjort i overkant av 2 300 seksuallovbrudd, hvorav 410 av sakene gjaldt voldtekt (ekskl. voldtekt av barn under 14 år) og 420 dreide

<sup>21</sup> Modus operandi for registrerte straffesaker er en merking av fremgangsmåte eller andre kjennetegn ved et lovbrudd. For enkelte typer

lovbrudd er det såkalt tvungen modus, som i praksis betyr at man ikke kan opprette en straffesak uten å registrere minst én modus operandi. Modus operandi kan si noe om omfanget saker som f.eks. er merket med digitale eller nettrelaterte fremgangsmåter. Siden merkingen er gjort manuelt i sak for sak må man ta høyde for en feilmargin, og det er ikke en uttømmende kilde til statistikk.

seg om voldtekt av barn under 14 år. Samlet sett er antallet påtaleavgjorte seksuallovbrudd redusert med vel 2 prosent sammenlignet med samme periode i 2023, og vel 7 prosent sammenlignet med gjennomsnittet for første tertial i perioden 2020–2023.

Oppklaringsprosenten for seksuallovbruddene totalt sett var første tertial 59 prosent. Det er imidlertid store variasjoner mellom ulike typer seksuallovbrudd. Eksempelvis er oppklaringsprosenten for straffesaker knyttet til den ordinære voldtektsbestemmelsen 29 prosent, mens den i sakene som omhandlet voldtekt av barn under 14 år er på hele 82 prosent, som det fremgår av [vedlegg A](#). Voldtekt er et særlig prioritert saksområde innen seksuallovbruddene og riksadvokaten vil i løpet av 2024 gjennomføre en landsomfattende undersøkelse av voldtektssaker for å vurdere kvaliteten i etterforskningen. Undersøkelsen vil forhåpentligvis også være egnet til å gi noen indikasjoner på om det er forhold ved politiets og påtalemyndighetens behandling av sakene som bør forbedres for å bidra til en høyere oppklaring.

## **Inndragning og sikring av verdier**

Statistikken over inndragning tar utgangspunkt i rettskraftige inndragninger. Ettersom det i flere saker går tid fra rettskrafts tidspunktet og til dommen er registrert i politiets systemer vil tallene kunne endre seg noe over tid. Statistikken som [fremgår av statistikkvedlegget](#) må derfor betraktes som foreløpige tall.

I løpet av første tertial 2024 ble det registrert i overkant av 5 400 rettskraftige inndragninger, hvorav 5 000 dreide seg om inndragning av gjenstander etter strl. § 69. Det har for denne typen inndragning vært en økning på 38 prosent sammenlignet med første tertial året før. Det som inndras etter strl. § 69 er ting som er frembrakt ved, har vært gjenstand for eller har vært brukt eller bestemt til bruk ved en straffbar handling. Som beskrevet i årsrapporten for straffesaksbehandlingen i politiet var i underkant av halvparten av disse gjenstandene inndratt i forbindelse med narkotikasaker og omfatter for eksempel det ulovlige narkotiske stoffet eller utstyr brukt i forbindelse med narkotikalovbruddene. Andre eksempler på inndratte gjenstander etter strl. § 69 er våpen, ammunisjon og smuglervarer.

Antall inndragninger av utbytte (strl. § 67) er noen flere enn året før, men denntypen inndragning har holdt seg relativt stabilt i første tertial siste fem år. I første tertial har det imidlertid vært en reduksjon i utvidet inndragning etter strl. § 68.

Samlet sett beløper de rettskraftige inndragningene i første tertial<sup>22</sup> seg til 48,1 millioner kroner. Dette er en økning fra første tertial året før, men en markert lavere sum enn gjennomsnittlig inndragningssum i første tertial for årene 2020–2023,

### **Positiv utvikling for sikring av verdier**

Tall knyttet til verdibeslag og heftelse gir et bedre bilde av innsatsen til politiet i sanntid enn tall knyttet til rettskraftig inndragning.

Ved utløpet av første tertial i 2024 er antall saker med verdibeslag og heftelse det nest beste tertiale sammenlignet med de tre foregående årene. Det samme gjelder for beløpet som knytter seg til verdibeslagene og heftelsene. Selv om tallene synes å gå kraftig opp for verdisikring er det vanskelig å si om resultatene skyldes økt innsats eller om årsaken

---

<sup>22</sup> Status pr. 29. mai 2024

til økningen er systemendringer og målrettet innsats fra blant annet inndragningsspesialistene som har ført til riktigere registrering.

Går vi nærmere inn på distriktene sine resultater for sikring av verdier er det slik at flere politidistrikter ikke har registrerte heftelser i første tertial i 2024. Videre er det store forskjeller knyttet til distriktenes verdibeslag. Øst politidistrikt, Oslo politidistrikt og Kripos har registrert beslag på over 16,5 millioner kroner i første tertial, mens andre politidistrikter har under én million kroner i registrerte verdibeslag.

# Vedlegg A Statistikk

## Tabell A1. Anmeldte lovbrudd pr. første tertial, etter type lovbrudd. 2020–2024

	2020	2021	2022	2023	2024	Prosent- endring mot T1 2023	Prosent- endring mot gj.snitt T1 2020- 2023
<b>Anmeldte lovbrudd, i alt</b>	<b>93 233</b>	<b>84 913</b>	<b>90 277</b>	<b>98 726</b>	<b>106 133</b>	<b>7,5 %</b>	<b>15,6 %</b>
<b>Vinningslovbrudd</b>	<b>27 208</b>	<b>22 321</b>	<b>28 556</b>	<b>32 211</b>	<b>36 102</b>	<b>12,1 %</b>	<b>30,9 %</b>
- Mindre tyveri	3 356	4 141	4 856	5 089	5 161	1,4 %	18,4 %
- Tyveri	19 022	14 773	19 897	22 556	25 766	14,2 %	35,2 %
- Grovt tyveri	1 728	871	1 177	1 418	1 508	6,3 %	16,1 %
- Brukstyveri av bil og annet motorkjøretøy	960	798	847	1 072	1 256	17,2 %	36,6 %
- Ran, i alt	362	238	230	375	515	37,3 %	71,0 %
--- Grovt ran	81	33	27	47	74	57,4 %	57,4 %
--- Ran	281	205	203	328	441	34,5 %	73,5 %
- Annet vinningslovbrudd	1 780	1 500	1 549	1 701	1 896	11,5 %	16,1 %
<b>Voldslovbrudd</b>	<b>10 108</b>	<b>8 567</b>	<b>9 794</b>	<b>10 854</b>	<b>11 592</b>	<b>6,8 %</b>	<b>17,9 %</b>
- Kroppskrenkelse, i alt	3 614	3 068	3 770	4 298	4 417	2,8 %	19,8 %
--- Kroppskrenkelse	3 493	2 930	3 647	4 115	4 230	2,8 %	19,3 %
--- Grov kroppskrenkelse	121	138	123	183	187	2,2 %	32,4 %
- Kroppsskade, i alt	626	404	617	707	679	-4,0 %	15,4 %
--- Kroppsskade	541	350	561	626	613	-2,1 %	18,0 %
--- Grov kroppsskade	85	54	56	81	66	-18,5 %	-4,3 %
- Mishandling i nære relasjoner, i alt	1 154	1 189	1 052	1 131	1 297	14,7 %	14,6 %
--- Mishandling i nære relasjoner	1 116	1 171	1 033	1 122	1 276	13,7 %	14,9 %
--- Grov mishandling i nære relasjoner	38	18	19	9	21	133,3 %	0,0 %
- Trusler, i alt	2 731	2 208	2 300	2 556	2 964	16,0 %	21,0 %
--- Trusler	2 586	2 129	2 201	2 440	2 839	16,4 %	21,4 %
--- Grove trusler	145	79	99	116	125	7,8 %	13,9 %
- Vold og trusler mot offentlig tjenesteperson	985	873	1 119	1 219	1 263	3,6 %	20,4 %
- Hindring og forulemping av offentlig tjenesteperson	705	557	664	610	574	-5,9 %	-9,5 %
- Andre voldslovbrudd	293	268	272	333	398	19,5 %	36,5 %
<b>Seksuallovbrudd</b>	<b>2 064</b>	<b>2 782</b>	<b>2 462</b>	<b>2 546</b>	<b>2 395</b>	<b>-5,9 %</b>	<b>-2,8 %</b>
- Voldtekt, i alt	664	879	795	768	760	-1,0 %	-2,1 %
--- Voldtekt	449	498	557	515	471	-8,5 %	-6,7 %
--- Voldtekt, barn under 14 år	215	381	238	253	289	14,2 %	6,3 %
- Seksuell omgang, barn mellom 14-16 år	123	203	150	144	124	-13,9 %	-20,0 %
- Seksuell handling, i alt	218	312	277	322	323	0,3 %	14,4 %
--- Seksuell handling, barn under 16 år	132	174	140	174	144	-17,2 %	-7,1 %
--- Annen seksuell handling uten samtykke	86	138	137	148	179	20,9 %	40,7 %
- Seksuelt krenkende adferd, i alt	427	556	437	452	435	-3,8 %	-7,1 %
--- Seksuelt krenkende adferd, barn under 16 år	215	294	204	225	231	2,7 %	-1,5 %

--- Annen seksuelt krenkende adferd	212	262	233	227	204	-10,1 %	-12,6 %
- Overgrepsmateriale og fremstillinger som seksualiserer barn	339	533	602	607	534	-12,0 %	2,6 %
- Andre seksuallovbrudd	293	299	201	253	219	-13,4 %	-16,3 %
<b>Narkotikalovbrudd</b>	<b>9 011</b>	<b>8 236</b>	<b>6 095</b>	<b>6 153</b>	<b>6 740</b>	<b>9,5 %</b>	<b>-8,6 %</b>
- Straffeloven, i alt	3 966	4 019	3 192	3 398	4 007	17,9 %	10,0 %
--- Narkotikaovertrredelse	3 672	3 749	2 871	3 129	3 653	16,7 %	8,9 %
--- Grov narkotikaovertrredelse	294	270	321	269	354	31,6 %	22,7 %
- Legemiddeloven, i alt	4 202	3 507	2 149	2 042	1 824	-10,7 %	-38,7 %
--- Narkotika, besittelse	1 795	1 621	1 126	1 216	1 264	3,9 %	-12,2 %
--- Narkotika, bruk	2 407	1 886	1 023	826	560	-32,2 %	-63,5 %
- Dopingovertrredelse, i alt	360	326	306	563	748	32,9 %	92,4 %
--- Dopingovertrredelse, legemiddeloven	122	101	45	48	50	4,2 %	-36,7 %
--- Dopingovertrredelse, straffeloven	238	225	261	515	698	35,5 %	125,3 %
- Andre narkotikalovbrudd	483	384	448	150	161	7,3 %	-56,0 %
<b>Økonomilovbrudd</b>	<b>8 329</b>	<b>8 040</b>	<b>8 068</b>	<b>8 961</b>	<b>11 091</b>	<b>23,8 %</b>	<b>32,8 %</b>
- Bedrageri, i alt	6 477	6 246	6 632	7 388	9 577	29,6 %	43,2 %
--- Mindre bedrageri og bedragerilignende handlinger	533	615	549	694	767	10,5 %	28,3 %
--- Bedrageri	4 986	4 873	5 337	5 955	7 933	33,2 %	50,0 %
--- Grovt bedrageri	958	758	746	739	877	18,7 %	9,6 %
- ID-krenkelse	820	946	702	607	602	-0,8 %	-21,7 %
- Korrupsjon og påvirkningshandel	14	7	9	19	7	-63,2 %	-42,9 %
- Kreditorrelaterte lovbrudd	37	25	15	25	25	0,0 %	-2,0 %
- Regnskapsovertrredelse	331	264	243	243	248	2,1 %	-8,2 %
- Skatt og avgiftsrelaterte lovbrudd	230	147	141	234	261	11,5 %	38,8 %
- Økonomisk utroskap	54	50	47	41	42	2,4 %	-12,5 %
- Andre økonomilovbrudd	366	355	279	404	329	-18,6 %	-6,3 %
<b>Trafikklovbrudd</b>	<b>17 309</b>	<b>16 827</b>	<b>17 336</b>	<b>17 747</b>	<b>17 004</b>	<b>-4,2 %</b>	<b>-1,7 %</b>
- Kjøring uten gyldig førerkort	3 677	3 483	3 370	3 278	3 393	3,5 %	-1,7 %
- Ulovlig hastighet	3 803	3 658	3 785	3 782	3 478	-8,0 %	-7,4 %
- Promillekjøring, veitrafikk	3 176	3 243	3 660	4 038	3 529	-12,6 %	0,0 %
- Personskade	943	868	1 002	892	841	-5,7 %	-9,2 %
- Andre trafikklovbrudd	5 710	5 575	5 519	5 757	5 763	0,1 %	2,2 %
<b>Skadeverk</b>	<b>6 530</b>	<b>5 680</b>	<b>5 866</b>	<b>6 935</b>	<b>6 615</b>	<b>-4,6 %</b>	<b>5,8 %</b>
- Mindre skadeverk	428	368	429	362	297	-18,0 %	-25,1 %
--- Mindre skadeverk på og i bygning	179	167	162	149	108	-27,5 %	-34,2 %
--- Mindre skadeverk på motorkjøretøy og annet transportmiddel	98	99	116	69	84	21,7 %	-12,0 %
--- Annet mindre skadeverk	151	102	151	144	105	-27,1 %	-23,4 %
- Skadeverk	5 838	5 085	5 218	6 317	6 036	-4,4 %	7,5 %
--- Skadeverk på og i bygning	2 138	1 805	1 815	2 263	2 402	6,1 %	19,8 %
--- Skadeverk på motorkjøretøy og annet transportmiddel	2 992	2 609	2 660	3 388	2 950	-12,9 %	1,3 %
--- Annet skadeverk	708	671	743	666	684	2,7 %	-1,9 %
- Grovt skadeverk	122	92	68	106	110	3,8 %	13,4 %
--- Grovt skadeverk på og i bygning	84	49	38	83	83	0,0 %	30,7 %
--- Grovt skadeverk på motorkjøretøy og annet transportmiddel	33	26	18	11	19	72,7 %	-13,6 %



--- Annet grovt skadeverk	5	17	12	12	8	-33,3 %	-30,4 %
- Fremkalling av fare for allmennheten, brann	142	129	146	150	171	14,0 %	20,6 %
- Andre typer skadeverk	0	6	5	0	1	-	-63,6 %
<b>Arbeidsmiljølovbrudd</b>	<b>231</b>	<b>309</b>	<b>239</b>	<b>305</b>	<b>297</b>	<b>-2,6 %</b>	<b>9,6 %</b>
<b>Miljølovbrudd</b>	<b>547</b>	<b>756</b>	<b>545</b>	<b>446</b>	<b>477</b>	<b>7,0 %</b>	<b>-16,8 %</b>
<b>Annen kriminalitet</b>	<b>11 896</b>	<b>11 395</b>	<b>11 316</b>	<b>12 568</b>	<b>13 820</b>	<b>10,0 %</b>	<b>17,2 %</b>

Kilde: Straffesaksregisteret (Strasak), JUS065

**Tabell A2. Påtaleavgjorte saker pr. første tertial, etter type lovbrudd. 2020–2024**

	2020	2021	2022	2023	2024	Prosent- poeng endring mot T1 2023	Prosent- poeng endring mot gj.snitt T1 2020– 2023
<b>Påtaleavgjorte saker, i alt</b>	<b>111 313</b>	<b>87 419</b>	<b>87 558</b>	<b>101 531</b>	<b>105 258</b>	<b>3,7 %</b>	<b>8,6 %</b>
<b>Vinningslovbrudd</b>	<b>30 357</b>	<b>22 700</b>	<b>28 141</b>	<b>32 999</b>	<b>35 838</b>	<b>8,6 %</b>	<b>25,5 %</b>
- Mindre tyveri	3 830	4 000	4 779	5 180	5 066	-2,2 %	13,9 %
- Tyveri	20 601	14 826	19 458	23 095	25 337	9,7 %	30,0 %
- Grovt tyveri	1 997	1 034	1 172	1 349	1 508	11,8 %	8,6 %
- Brukstyveri av bil og annet motorkjøretøy	1 166	878	888	1 113	1 332	19,7 %	31,7 %
- Ran	405	272	261	386	512	32,6 %	54,7 %
- Annet vinningslovbrudd	2 358	1 690	1 583	1 876	2 083	11,0 %	11,0 %
<b>Voldslovbrudd</b>	<b>13 216</b>	<b>9 209</b>	<b>9 024</b>	<b>11 275</b>	<b>11 078</b>	<b>-1,7 %</b>	<b>3,7 %</b>
- Kroppskrenkelse, i alt	5 191	3 568	3 795	4 788	4 618	-3,6 %	6,5 %
--- Kroppskrenkelse	5 023	3 409	3 672	4 620	4 411	-4,5 %	5,5 %
--- Grov kroppskrenkelse	168	159	123	168	207	23,2 %	34,0 %
- Kroppsskade, i alt	785	486	536	667	595	-10,8 %	-3,8 %
--- Kroppsskade	693	412	475	593	531	-10,5 %	-2,3 %
--- Grov kroppsskade	92	74	61	74	64	-13,5 %	-15,0 %
- Mishandling i nære relasjoner, i alt	1 342	1 044	812	923	872	-5,5 %	-15,4 %
--- Mishandling i nære relasjoner	1 301	1 015	792	900	851	-5,4 %	-15,1 %
--- Grov mishandling i nære relasjoner	41	29	20	23	21	-8,7 %	-25,7 %
- Trusler, i alt	3 262	2 355	2 070	2 653	2 913	9,8 %	12,7 %
--- Trusler	3 114	2 283	1 999	2 538	2 798	10,2 %	12,7 %
--- Grove trusler	148	72	71	115	115	0,0 %	13,3 %
- Vold og trusler mot offentlig tjenesteperson	1 264	893	908	1 178	1 109	-5,9 %	4,5 %
- Hindring og forulemping av offentlig tjenesteperson	984	593	659	690	578	-16,2 %	-21,0 %
- Andre voldslovbrudd	388	270	244	376	393	4,5 %	23,0 %
<b>Seksuallovbrudd</b>	<b>2 798</b>	<b>2 668</b>	<b>2 221</b>	<b>2 390</b>	<b>2 332</b>	<b>-2,4 %</b>	<b>-7,4 %</b>
- Voldtekt, i alt	928	919	747	742	833	12,3 %	-0,1 %
--- Voldtekt	643	545	496	515	413	-19,8 %	-24,9 %
--- Voldtekt, barn under 14 år	285	374	251	227	420	85,0 %	47,8 %
- Seksuell omgang, barn mellom 14-16 år	164	146	124	111	148	33,3 %	8,6 %
- Seksuell handling, i alt	360	357	276	349	301	-13,8 %	-10,3 %
- Seksuell handling, barn under 16 år	200	229	146	174	126	-27,6 %	-32,7 %
- Annen seksuell handling uten samtykke	160	128	130	175	175	0,0 %	18,0 %
- Seksuelt krenkende adferd, i alt	524	483	483	471	372	-21,0 %	-24,1 %
--- Seksuelt krenkende adferd, barn under 16 år	260	280	239	199	206	3,5 %	-15,7 %
--- Annen seksuelt krenkende adferd	264	203	244	272	166	-39,0 %	-32,5 %
- Overgrepsmateriale og fremstillinger som seksualiserer barn	497	499	426	513	460	-10,3 %	-4,9 %
- Andre seksuallovbrudd	325	264	165	204	218	6,9 %	-9,0 %
<b>Narkotikalovbrudd</b>	<b>11 965</b>	<b>8 987</b>	<b>6 063</b>	<b>6 174</b>	<b>6 520</b>	<b>5,6 %</b>	<b>-21,4 %</b>
- Straffeloven, i alt	5 515	4 384	3 216	3 375	3 833	13,6 %	-7,0 %
--- Narkotikaovertrødelse	5 138	4 083	2 897	3 069	3 522	14,8 %	-7,2 %

--- Grov narkotikaovertrødelse	377	301	319	306	311	1,6 %	-4,5 %
- Legemiddeloven, i alt	5 486	3 878	2 110	2 099	1 810	-13,8 %	-46,7 %
--- Narkotika, besittelse	2 311	1 724	1 113	1 200	1 206	0,5 %	-24,0 %
--- Narkotika, bruk	3 175	2 154	997	899	604	-32,8 %	-66,6 %
- Dopingovertrødelse, i alt	441	308	295	509	714	40,3 %	83,9 %
--- Dopingovertrødelse, legemiddeloven	190	96	52	53	61	15,1 %	-37,6 %
--- Dopingovertrødelse, straffeloven	251	212	243	456	653	43,2 %	124,8 %
- Andre narkotikalovbrudd	523	417	442	191	163	-14,7 %	-58,6 %
<b>Økonomilovbrudd</b>	<b>10 118</b>	<b>8 178</b>	<b>7 811</b>	<b>9 017</b>	<b>11 317</b>	<b>25,5 %</b>	<b>28,9 %</b>
- Bedrageri, i alt	7 885	6 227	6 418	7 348	9 860	34,2 %	41,5 %
--- Mindre bedrageri og bedragerilignende handlinger	605	546	519	659	771	17,0 %	32,4 %
--- Bedrageri	5 856	4 842	5 087	5 966	8 080	35,4 %	48,6 %
--- Grovt bedrageri	1 424	839	812	723	1 009	39,6 %	6,3 %
- ID-krenkelse	909	966	702	617	616	-0,2 %	-22,9 %
- Korrupsjon og p�avirkningshandel	27	9	8	22	11	-50,0 %	-33,3 %
- Kreditorrelaterte lovbrudd	50	41	20	24	13	-45,8 %	-61,5 %
- Regnskapsovertrødelse	431	324	229	315	272	-13,7 %	-16,2 %
- Skatt og avgiftsrelaterte lovbrudd	310	190	128	223	188	-15,7 %	-11,6 %
- Økonomisk utroskap	79	37	53	64	50	-21,9 %	-14,2 %
- Andre økonomilovbrudd	430	389	257	414	320	-22,7 %	-14,1 %
<b>Trafikklovbrudd</b>	<b>20 039</b>	<b>16 891</b>	<b>16 358</b>	<b>18 199</b>	<b>16 976</b>	<b>-6,7 %</b>	<b>-5,0 %</b>
- Kj�oring uten gyldig f�orerkort	4 114	3 586	3 177	3 407	3 278	-3,8 %	-8,2 %
- Ulovlig hastighet	3 984	3 469	3 488	3 611	3 357	-7,0 %	-7,7 %
- Promillekj�oring, veitrafikk	4 021	3 330	3 348	4 292	3 515	-18,1 %	-6,2 %
- Personskade	1 175	864	914	883	883	0,0 %	-7,9 %
- Andre trafikklovbrudd	6 745	5 642	5 431	6 006	5 943	-1,0 %	-0,2 %
<b>Skadeverk</b>	<b>7 081</b>	<b>5 662</b>	<b>5 708</b>	<b>7 037</b>	<b>6 454</b>	<b>-8,3 %</b>	<b>1,3 %</b>
<b>Arbeidsmilj�lovbrudd</b>	<b>314</b>	<b>298</b>	<b>235</b>	<b>305</b>	<b>292</b>	<b>-4,3 %</b>	<b>1,4 %</b>
<b>Milj�lovbrudd</b>	<b>722</b>	<b>858</b>	<b>547</b>	<b>622</b>	<b>598</b>	<b>-3,9 %</b>	<b>-13,0 %</b>
<b>Annen kriminalitet</b>	<b>14 703</b>	<b>11 968</b>	<b>11 450</b>	<b>13 513</b>	<b>13 853</b>	<b>2,5 %</b>	<b>7,3 %</b>

Kilde: Straffesaksregisteret (Strasak), JUS309

**Tabell A3. Påtaleavgjorte saker pr. første tertial, etter type lovbrudd og oppklaringsprosent. 2020–2024**

	2020	2021	2022	2023	2024	Prosent- poeng endring mot T1 2023	Prosent- poeng endring mot gj.snitt T1 2020– 2023
<b>Oppklaringsprosent, i alt</b>	<b>53,4 %</b>	<b>53,4 %</b>	<b>48,5 %</b>	<b>45,4 %</b>	<b>42,3 %</b>	<b>-3,1</b>	<b>-7,9</b>
<b>Vinningslovbrudd</b>	<b>26,0 %</b>	<b>27,1 %</b>	<b>23,3 %</b>	<b>20,9 %</b>	<b>19,7 %</b>	<b>-1,2</b>	<b>-4,6</b>
- Mindre tyveri	69,3 %	65,5 %	63,9 %	60,8 %	54,4 %	-6,5	-10,5
- Tyveri	14,8 %	13,5 %	11,3 %	9,2 %	9,4 %	0,2	-2,8
- Grovt tyveri	18,2 %	23,8 %	11,4 %	17,1 %	15,6 %	-1,5	-2,1
- Brukstyveri av bil og annet motorkjøretøy	26,0 %	25,6 %	21,5 %	19,2 %	22,4 %	3,2	-0,7
- Ran	34,9 %	48,9 %	42,7 %	41,2 %	42,9 %	1,6	0,9
- Annet vinningslovbrudd	55,8 %	56,6 %	53,6 %	51,5 %	50,6 %	-0,9	-3,8
<b>Voldslovbrudd</b>	<b>54,8 %</b>	<b>53,9 %</b>	<b>53,5 %</b>	<b>50,6 %</b>	<b>51,0 %</b>	<b>0,4</b>	<b>-2,2</b>
- Kroppskrenkelse, i alt	51,6 %	51,0 %	48,8 %	46,2 %	47,0 %	0,8	-2,4
--- Kroppskrenkelse	51,6 %	49,9 %	48,5 %	45,6 %	46,6 %	1,0	-2,3
--- Grov kroppskrenkelse	52,4 %	73,4 %	56,6 %	60,5 %	54,3 %	-6,2	-6,4
- Kroppsskade, i alt	52,3 %	55,6 %	51,7 %	47,5 %	50,1 %	2,6	-1,7
--- Kroppsskade	51,4 %	53,3 %	50,0 %	45,1 %	47,5 %	2,4	-2,5
--- Grov kroppsskade	59,1 %	68,5 %	65,5 %	67,2 %	71,4 %	4,3	6,4
- Mishandling i nære relasjoner, i alt	28,1 %	22,6 %	23,4 %	20,4 %	25,3 %	4,9	1,7
--- Mishandling i nære relasjoner	26,1 %	20,8 %	21,8 %	19,4 %	23,8 %	4,5	1,8
--- Grov mishandling i nære relasjoner	85,4 %	82,1 %	80,0 %	63,2 %	81,0 %	17,8	3,3
- Trusler, i alt	47,8 %	49,4 %	49,6 %	44,3 %	45,9 %	1,6	-1,9
--- Trusler	48,6 %	49,8 %	49,4 %	44,3 %	45,8 %	1,5	-2,2
--- Grove trusler	31,3 %	38,8 %	54,4 %	45,4 %	48,5 %	3,2	6,1
- Vold og trusler mot offentlig tjenesteperson	83,7 %	84,0 %	78,9 %	80,2 %	76,7 %	-3,5	-5,0
- Hindring og forulemping av offentlig tjenesteperson	91,3 %	90,6 %	88,9 %	87,7 %	86,1 %	-1,6	-3,5
- Andre voldslovbrudd	56,4 %	59,7 %	62,9 %	55,2 %	62,7 %	7,5	4,2
<b>Seksuallovbrudd</b>	<b>58,9 %</b>	<b>60,8 %</b>	<b>56,6 %</b>	<b>53,4 %</b>	<b>59,1 %</b>	<b>5,7</b>	<b>1,7</b>
- Voldtekt, i alt	45,0 %	51,0 %	45,9 %	39,6 %	56,2 %	16,6	10,8
--- Voldtekt	33,1 %	33,4 %	31,4 %	28,2 %	28,7 %	0,5	-2,8
--- Voldtekt, barn under 14 år	71,5 %	76,0 %	74,0 %	64,3 %	81,8 %	17,4	10,3
- Seksuell omgang, barn mellom 14-16 år	77,0 %	80,3 %	75,6 %	77,6 %	81,3 %	3,7	3,6
- Seksuell handling, i alt	51,2 %	58,6 %	48,4 %	42,6 %	41,1 %	-1,5	-9,1
- Seksuell handling, barn under 16 år	64,2 %	69,9 %	59,8 %	58,2 %	49,1 %	-9,1	-13,9
- Annen seksuell handling uten samtykke	34,5 %	37,4 %	35,8 %	27,0 %	35,1 %	8,1	1,4
- Seksuelt krenkende adferd, i alt	60,8 %	56,1 %	58,4 %	56,3 %	52,7 %	-3,6	-5,2
--- Seksuelt krenkende adferd, barn under 16 år	67,9 %	61,6 %	63,6 %	69,3 %	59,5 %	-9,8	-6,1
--- Annen seksuelt krenkende adferd	53,8 %	48,4 %	53,2 %	47,0 %	44,3 %	-2,7	-6,3
- Overgrepsmateriale og fremstillinger som seksualiserer barn	79,2 %	76,4 %	69,7 %	71,3 %	72,6 %	1,3	-1,5
- Andre seksuallovbrudd	62,5 %	65,5 %	65,2 %	55,2 %	60,8 %	5,5	-1,3
<b>Narkotikalovbrudd</b>	<b>76,9 %</b>	<b>72,8 %</b>	<b>68,4 %</b>	<b>62,7 %</b>	<b>56,5 %</b>	<b>-6,2</b>	<b>-13,7</b>
- Straffeloven, i alt	71,0 %	65,1 %	65,1 %	56,4 %	52,5 %	-3,9	-11,9
--- Narkotikaovertrødelse	70,4 %	64,0 %	63,6 %	54,3 %	50,3 %	-4,1	-12,8

--- Grov narkotikaovertrødelse	79,2 %	79,3 %	78,8 %	77,9 %	77,8 %	-0,1	-1,0
- Legemiddeloven, i alt	88,6 %	87,5 %	84,4 %	80,4 %	79,3 %	-1,1	-5,9
--- Narkotika, besittelse	82,0 %	80,5 %	77,5 %	69,9 %	71,5 %	1,6	-6,0
--- Narkotika, bruk	93,3 %	93,1 %	92,0 %	94,1 %	94,7 %	0,6	1,5
- Dopingovertrødelse, i alt	68,8 %	58,7 %	59,0 %	40,7 %	24,4 %	-16,2	-32,4
--- Dopingovertrødelse, legemiddeloven	81,8 %	80,2 %	88,5 %	78,8 %	69,5 %	-9,4	-12,8
--- Dopingovertrødelse, straffeloven	58,9 %	48,8 %	52,5 %	36,1 %	20,3 %	-15,8	-28,8
- Andre narkotikalovbrudd	21,9 %	25,6 %	18,9 %	32,4 %	35,9 %	3,5	11,2
<b>Økonomilovbrudd</b>	<b>39,7 %</b>	<b>36,3 %</b>	<b>31,9 %</b>	<b>28,7 %</b>	<b>19,1 %</b>	<b>-9,5</b>	<b>-15,0</b>
- Bedrageri, i alt	39,1 %	34,6 %	30,8 %	26,3 %	18,0 %	-8,3	-14,7
--- Mindre bedrageri og bedragerilignende handlinger	22,1 %	24,4 %	31,1 %	24,5 %	21,1 %	-3,4	-4,4
--- Bedrageri	31,2 %	29,8 %	25,0 %	24,2 %	14,3 %	-9,9	-13,2
--- Grovt bedrageri	74,8 %	66,4 %	64,5 %	44,6 %	44,5 %	-0,2	-18,1
- ID-krenkelse	17,7 %	20,3 %	16,7 %	9,8 %	7,5 %	-2,2	-8,6
- Korrupsjon og påvirkningshandel	83,3 %	83,3 %	75,0 %	83,3 %	50,0 %	-33,3	-31,3
- Kreditorrelaterte lovbrudd	21,9 %	38,5 %	36,4 %	13,3 %	0,0 %	-13,3	-27,5
- Regnskapsovertrødelse	68,5 %	75,3 %	74,5 %	59,0 %	55,8 %	-3,2	-13,5
- Skatt og avgiftsrelaterte lovbrudd	77,6 %	87,9 %	84,7 %	79,9 %	62,5 %	-17,4	-20,0
- Økonomisk utroskap	57,6 %	61,5 %	71,7 %	63,5 %	41,5 %	-22,0	-22,1
- Andre økonomilovbrudd	40,7 %	45,8 %	33,3 %	48,3 %	30,2 %	-18,1	-11,8
<b>Trafikklovbrudd</b>	<b>84,0 %</b>	<b>86,0 %</b>	<b>84,8 %</b>	<b>83,3 %</b>	<b>82,2 %</b>	<b>-1,1</b>	<b>-2,3</b>
- Kjøring uten gyldig førerkort	94,7 %	95,2 %	94,5 %	93,3 %	93,5 %	0,2	-0,9
- Ulovlig hastighet	91,1 %	95,7 %	94,9 %	93,8 %	96,8 %	3,0	3,0
- Promillekjøring, veitrafikk	90,5 %	90,8 %	91,8 %	90,8 %	89,1 %	-1,6	-1,8
- Personskade	57,8 %	58,9 %	56,8 %	54,2 %	53,1 %	-1,1	-3,8
- Andre trafikklovbrudd	73,5 %	75,3 %	72,6 %	69,8 %	67,4 %	-2,4	-5,4
<b>Skadeverk</b>	<b>20,5 %</b>	<b>18,7 %</b>	<b>17,8 %</b>	<b>15,9 %</b>	<b>16,0 %</b>	<b>0,1</b>	<b>-2,2</b>
<b>Arbeidsmiljø lovbrudd</b>	<b>62,1 %</b>	<b>67,6 %</b>	<b>62,6 %</b>	<b>50,9 %</b>	<b>46,8 %</b>	<b>-4,0</b>	<b>-14,0</b>
<b>Miljølovbrudd</b>	<b>70,9 %</b>	<b>67,4 %</b>	<b>61,3 %</b>	<b>64,4 %</b>	<b>69,0 %</b>	<b>4,6</b>	<b>3,0</b>
<b>Annen kriminalitet</b>	<b>68,7 %</b>	<b>65,7 %</b>	<b>66,4 %</b>	<b>64,1 %</b>	<b>61,0 %</b>	<b>-3,1</b>	<b>-5,2</b>

Kilde: Straffesaksregisteret (Strasak), JUS309

\* Av hensyn til etterprøvdhet er gjennomsnitt for 2020–2023 beregnet som et gjennomsnitt av gjennomsnitt, som ikke tar hensyn til at det er ulikt antall påtaleavgjorte saker fra år til. Det reelle gjennomsnittet vil gi marginalt annet beregningsgrunnlag.

**Tabell A4. Påtaleavgjorte saker pr. første tertial, etter type lovbrudd og saksbehandlingstid for alle saker. 2020–2024**

	2020	2021	2022	2023	2024	Endring (dager) mot T1 2023	Endring (dager) mot gj.snitt T1 2020–2023
<b>Påtaleavgjorte saker, i alt</b>	<b>89</b>	<b>70</b>	<b>64</b>	<b>64</b>	<b>54</b>	<b>-10,1</b>	<b>-18,1</b>
<b>Vinningslovbrudd</b>	<b>46</b>	<b>37</b>	<b>29</b>	<b>27</b>	<b>25</b>	<b>-1,4</b>	<b>-9,3</b>
- Mindre tyveri	40	24	20	20	17	-2,4	-8,4
- Tyveri	30	24	20	18	17	-1,1	-6,5
- Grovt tyveri	70	86	57	48	46	-1,9	-19,5
- Brukstyveri av bil og annet motorkjøretøy	84	71	55	58	51	-7,3	-16,2
- Ran	114	117	101	91	67	-24,6	-39,0
- Annet vinningslovbrudd	138	127	114	112	111	-1,2	-11,9
<b>Voldslovbrudd</b>	<b>139</b>	<b>112</b>	<b>107</b>	<b>111</b>	<b>103</b>	<b>-8,0</b>	<b>-14,2</b>
- Kroppskrenkelse, i alt	130	102	98	98	90	-7,9	-16,6
--- Kroppskrenkelse	130	100	97	97	88	-8,6	-17,6
--- Grov kroppskrenkelse	124	128	124	126	127	1,2	1,7
- Kroppsskade, i alt	108	113	108	116	132	15,6	20,4
--- Kroppsskade	101	104	104	109	123	14,7	19,1
--- Grov kroppsskade	163	164	140	175	200	25,0	39,3
- Mishandling i nære relasjoner, i alt	232	162	163	164	171	6,8	-9,9
--- Mishandling i nære relasjoner	233	160	163	157	165	8,8	-12,5
--- Grov mishandling i nære relasjoner	222	260	185	442	379	-63,3	101,9
- Trusler, i alt	123	100	103	108	93	-14,6	-15,4
--- Trusler	123	99	104	108	92	-15,5	-16,2
--- Grove trusler	113	132	87	104	113	8,7	3,8
- Vold og trusler mot offentlig tjenesteperson	153	129	109	126	113	-12,7	-16,1
- Hindring og forulemping av offentlig tjenesteperson	106	86	77	85	66	-18,7	-22,2
- Andre voldslovbrudd	172	172	151	163	161	-2,0	-3,4
<b>Seksuallovbrudd</b>	<b>212</b>	<b>140</b>	<b>158</b>	<b>181</b>	<b>165</b>	<b>-15,9</b>	<b>-7,5</b>
- Voldtekt, i alt	215	155	169	183	165	-17,1	-15,1
--- Voldtekt	205	153	142	172	169	-2,9	1,2
--- Voldtekt, barn under 14 år	238	158	224	206	162	-44,7	-44,7
- Seksuell omgang, barn mellom 14-16 år	224	152	211	251	180	-70,9	-29,2
- Seksuell handling, i alt	188	121	135	143	116	-27,1	-31,0
- Seksuell handling, barn under 16 år	191	130	151	147	119	-27,3	-35,5
- Annen seksuell handling uten samtykke	185	105	116	139	113	-25,9	-23,1
- Seksuelt krenkende adferd, i alt	164	115	140	135	130	-5,7	-9,0
--- Seksuelt krenkende adferd, barn under 16 år	211	137	183	172	153	-19,5	-23,2
--- Annen seksuelt krenkende adferd	118	86	98	109	101	-7,4	-1,3
- Overgrepsmateriale og fremstillinger som seksualiserer barn	310	147	170	242	235	-7,1	17,7
- Andre seksuallovbrudd	147	139	134	157	137	-19,6	-6,8
<b>Narkotikalovbrudd</b>	<b>118</b>	<b>86</b>	<b>99</b>	<b>83</b>	<b>63</b>	<b>-20,1</b>	<b>-33,2</b>
- Straffeloven, i alt	144	104	122	104	76	-27,9	-42,2
--- Narkotikaovertrødelse	134	95	107	91	66	-25,2	-40,7
--- Grov narkotikaovertrødelse	278	233	254	234	192	-41,7	-57,6

- Legemiddeloven, i alt	97	69	78	60	51	-8,5	-24,6
--- Narkotika, besittelse	101	71	73	55	44	-10,6	-30,9
--- Narkotika, bruk	94	67	84	67	65	-1,0	-12,2
- Dopingovertredelse, i alt	138	88	94	56	30	-25,5	-63,4
--- Dopingovertredelse, legemiddeloven	165	113	184	143	100	-42,8	-51,5
--- Dopingovertredelse, straffeloven	117	76	75	46	24	-21,9	-54,5
- Andre narkotikalovbrudd	52	45	30	46	31	-15,1	-12,7
<b>Økonomilovbrudd</b>	<b>113</b>	<b>92</b>	<b>89</b>	<b>95</b>	<b>56</b>	<b>-38,9</b>	<b>-41,7</b>
- Bedrageri, i alt	101	77	80	76	46	-30,3	-37,9
--- Mindre bedrageri og bedragerilignende handlinger	57	37	49	29	20	-8,8	-22,7
--- Bedrageri	90	62	64	59	35	-24,8	-34,2
--- Grovt bedrageri	162	194	202	255	153	-101,7	-50,0
- ID-krenkelse	60	40	41	46	26	-20,6	-21,3
- Korrupsjon og påvirkningshandel	204	475	145	152	234	82,1	-9,6
- Kreditorrelaterte lovbrudd	202	226	171	153	241	87,4	52,7
- Regnskapsovertredelse	253	270	254	254	210	-44,1	-47,6
- Skatt og avgiftsrelaterte lovbrudd	278	302	335	286	308	22,1	8,3
- Økonomisk utroskap	349	311	326	458	354	-103,3	-6,6
- Andre økonomilovbrudd	135	171	130	214	92	-121,6	-70,5
<b>Trafikklovbrudd</b>	<b>77</b>	<b>60</b>	<b>62</b>	<b>65</b>	<b>56</b>	<b>-8,5</b>	<b>-9,6</b>
- Kjøring uten gyldig førerkort	85	66	67	75	64	-11,0	-9,5
- Ulovlig hastighet	30	20	23	27	23	-4,1	-2,2
- Promillekjøring, veitrafikk	151	122	117	112	108	-4,0	-17,5
- Personskade	77	66	76	81	74	-6,7	-1,1
- Andre trafikklovbrudd	56	42	48	46	38	-7,9	-9,9
<b>Skadeverk</b>	<b>43</b>	<b>32</b>	<b>36</b>	<b>30</b>	<b>28</b>	<b>-1,7</b>	<b>-6,7</b>
<b>Arbeidsmiljølovbrudd</b>	<b>183</b>	<b>204</b>	<b>151</b>	<b>116</b>	<b>93</b>	<b>-22,9</b>	<b>-70,9</b>
<b>Miljølovbrudd</b>	<b>133</b>	<b>96</b>	<b>124</b>	<b>105</b>	<b>117</b>	<b>11,3</b>	<b>2,1</b>
<b>Annen kriminalitet</b>	<b>104</b>	<b>83</b>	<b>78</b>	<b>77</b>	<b>67</b>	<b>-10,1</b>	<b>-18,2</b>

Kilde: Straffesaksregisteret (Strasak), JUS309

\* Av hensyn til etterprøvnbarhet er gjennomsnitt for 2020–2023 beregnet som et gjennomsnitt av gjennomsnitt, som ikke tar hensyn til at det er ulikt antall påtaleavgjorte saker fra år til. Det reelle gjennomsnittet vil gi marginalt annet beregningsgrunnlag.

**Tabell A5. Påtaleavgjorte saker pr. første tertial, etter type lovbrudd og saksbehandlingstid for oppklarte saker. 2020–2024**

	2020	2021	2022	2023	2024	Endring (dager) mot T1 2023	Endring (dager) mot gj.snitt T1 2020–2023
<b>Påtaleavgjorte saker, oppklarte</b>	<b>117</b>	<b>92</b>	<b>91</b>	<b>94</b>	<b>85</b>	<b>-9,7</b>	<b>-13,8</b>
<b>Vinningslovbrudd</b>	<b>107</b>	<b>86</b>	<b>65</b>	<b>68</b>	<b>76</b>	<b>8,2</b>	<b>-4,9</b>
- Mindre tyveri	47	31	23	26	22	-3,3	-9,3
- Tyveri	121	98	84	90	94	3,9	-4,3
- Grovt tyveri	155	203	175	104	117	13,1	-42,1
- Brukstyveri av bil og annet motorkjøretøy	182	176	133	153	148	-4,4	-12,6
- Ran	146	146	147	128	98	-29,3	-43,6
- Annet vinningslovbrudd	168	162	132	137	160	23,1	10,2
<b>Voldslovbrudd</b>	<b>147</b>	<b>116</b>	<b>116</b>	<b>124</b>	<b>117</b>	<b>-7,7</b>	<b>-9,3</b>
- Kroppskrenkelse, i alt	143	113	115	114	106	-8,2	-15,4
--- Kroppskrenkelse	143	111	114	112	104	-8,5	-16,1
--- Grov kroppskrenkelse	142	145	145	148	141	-6,5	-3,7
- Kroppsskade, i alt	131	126	131	149	172	22,7	37,4
--- Kroppsskade	125	119	128	144	160	15,6	30,8
--- Grov kroppsskade	171	157	152	176	236	59,8	71,7
- Mishandling i nære relasjoner, i alt	261	186	198	188	195	6,3	-13,8
--- Mishandling i nære relasjoner	268	179	201	174	177	3,3	-28,8
--- Grov mishandling i nære relasjoner	195	244	161	374	387	13,8	143,8
- Trusler, i alt	151	111	125	136	115	-21,2	-15,7
--- Trusler	151	110	126	137	114	-22,9	-17,3
--- Grove trusler	153	174	89	132	149	17,2	12,0
- Vold og trusler mot offentlig tjenesteperson	149	124	115	132	121	-11,1	-9,3
- Hindring og forulemping av offentlig tjenesteperson	101	82	72	87	67	-19,9	-18,3
- Andre voldslovbrudd	198	148	141	158	180	21,9	18,4
<b>Seksuallovbrudd</b>	<b>232</b>	<b>144</b>	<b>177</b>	<b>208</b>	<b>184</b>	<b>-23,5</b>	<b>-6,1</b>
- Voldtekt, i alt	205	155	186	196	166	-29,9	-19,4
--- Voldtekt	187	165	127	165	180	15,1	19,4
--- Voldtekt, barn under 14 år	224	148	234	225	161	-64,0	-46,6
- Seksuell omgang, barn mellom 14-16 år	234	155	224	266	186	-79,3	-33,5
- Seksuell handling, i alt	225	128	147	160	134	-26,4	-31,3
- Seksuell handling, barn under 16 år	213	138	146	163	134	-29,0	-31,0
- Annen seksuell handling uten samtykke	255	90	148	154	133	-20,4	-28,4
- Seksuelt krenkende adferd, i alt	200	130	167	163	170	7,0	5,2
--- Seksuelt krenkende adferd, barn under 16 år	257	143	210	183	193	9,5	-5,7
--- Annen seksuelt krenkende adferd	130	106	115	142	133	-9,0	9,8
- Overgrepsmateriale og fremstillinger som seksualiserer barn	331	144	188	269	244	-25,0	11,0
- Andre seksuallovbrudd	138	149	133	149	157	7,4	14,5
<b>Narkotikalovbrudd</b>	<b>125</b>	<b>93</b>	<b>115</b>	<b>103</b>	<b>85</b>	<b>-17,0</b>	<b>-23,2</b>



- Straffeloven, i alt	161	120	145	138	109	-29,6	-32,5
--- Narkotikaovertrødelse	151	109	129	123	96	-26,6	-31,4
--- Grov narkotikaovertrødelse	280	252	266	245	197	-47,4	-63,3
- Legemiddeloven, i alt	95	69	80	65	57	-8,1	-20,5
--- Narkotika, besittelse	100	73	76	64	50	-13,4	-27,8
--- Narkotika, bruk	92	66	84	66	67	0,4	-10,6
- Dopingovertrødelse, i alt	160	112	132	100	73	-27,8	-53,6
--- Dopingovertrødelse, legemiddeloven	166	115	191	167	122	-45,1	-37,5
--- Dopingovertrødelse, straffeloven	154	110	111	83	57	-26,0	-57,5
- Andre narkotikalovbrudd	81	74	68	52	43	-9,0	-25,3
<b>Økonomilovbrudd</b>	<b>196</b>	<b>199</b>	<b>184</b>	<b>215</b>	<b>173</b>	<b>-42,1</b>	<b>-25,7</b>
- Bedrageri, i alt	181	170	167	204	151	-53,1	-29,1
--- Mindre bedrageri og bedragerilignende handlinger	167	129	114	94	52	-42,2	-74,2
--- Bedrageri	200	150	153	173	138	-34,9	-30,8
--- Grovt bedrageri	153	226	215	397	221	-175,9	-27,0
- ID-krenkelse	175	120	89	286	130	-156,2	-37,5
- Korrupsjon og påvirkningshandel	228	821	97	229	314	84,3	-30,1
- Kreditorrelaterte lovbrudd	357	244	207	14	#DIV/0!	#DIV/0!	#DIV/0!
- Regnskapsovertrødelse	278	312	316	322	300	-21,3	-6,6
- Skatt og avgiftsrelaterte lovbrudd	278	331	364	239	309	69,8	6,0
- Økonomisk utroskap	231	345	302	520	390	-129,2	41,1
- Andre økonomilovbrudd	215	325	227	99	237	137,5	20,1
<b>Trafikklovbrudd</b>	<b>78</b>	<b>60</b>	<b>63</b>	<b>67</b>	<b>57</b>	<b>-9,5</b>	<b>-9,7</b>
- Kjøring uten gyldig førerkort	84	65	65	74	62	-12,0	-10,3
- Ulovlig hastighet	25	19	22	24	21	-2,9	-1,1
- Promillekjøring, veitrafikk	153	123	118	113	108	-5,7	-19,0
- Personskade	84	70	82	98	88	-9,5	4,6
- Andre trafikklovbrudd	56	43	50	49	40	-8,8	-9,9
<b>Skadeverk</b>	<b>121</b>	<b>95</b>	<b>110</b>	<b>107</b>	<b>93</b>	<b>-14,0</b>	<b>-15,3</b>
<b>Arbeidsmiljølovbrudd</b>	<b>318</b>	<b>362</b>	<b>258</b>	<b>202</b>	<b>194</b>	<b>-8,1</b>	<b>-90,9</b>
<b>Miljølovbrudd</b>	<b>137</b>	<b>91</b>	<b>137</b>	<b>115</b>	<b>108</b>	<b>-7,6</b>	<b>-12,4</b>
<b>Annen kriminalitet</b>	<b>113</b>	<b>92</b>	<b>88</b>	<b>92</b>	<b>77</b>	<b>-14,3</b>	<b>-18,6</b>

Kilde: Straffesaksregisteret (Strasak), JUS309

\* Av hensyn til etterprøvdhet er gjennomsnitt for 2019–2022 beregnet som et gjennomsnitt av gjennomsnitt, som ikke tar hensyn til at det er ulikt antall påtaleavgjorte saker fra år til. Det reelle gjennomsnittet vil gi marginalt annet beregningsgrunnlag.

## Tabell A6. Tilrettelagte avhør pr. første tertial. 2024

	2024
<b>Tilrettelagte avhør, pr. første tertial</b>	<b>1459</b>
- Førstegangsavhør*	1349
--- innen frist, antall	645
--- innen frist, andel	47,8 %
--- fristbrudd, antall	704
- Supplerende avhør	110

Kilde: Politiets styringsverktøy (PSV), Indikator S23 Nasjonal

\* Resultatberegningen skiller ikke mellom tilrettelagte avhør med frist og supplerende avhør som ikke er fristbelagt. Fordi supplerende avhør ikke er fristbelagt regnes de som fristbrudd i resultatberegningen. Supplerende avhør utgjør vanligvis en liten andel av de tilrettelagte avhørene, for årene 2018–2020 utgjorde de supplerende avhørene henholdsvis 7,7 og 6 prosent av det totale antallet.

\*\* I tallene for 2022–2024 er det ikke mulig å skille mellom fristbrudd som skyldes politiet og fristbrudd utenfor politiets kontroll. For årene 2018–20 skyldtes henholdsvis 6,5 og 5 prosent av fristbruddene forhold utenfor politiets kontroll.

## Tabell A7. Inndragning pr. første tertial, etter type inndragning. 2019–2023

	2020	2021	2022	2023	2024	Prosent- endring mot T1 2023	Prosent- endring mot gj.snitt T1 2020-2023
Utbytte (§34, §67)	354	324	403	343	391	14,0 %	9,8 %
Utvidet (§34a, §68)	25	27	38	42	14	-66,7 %	-57,6 %
Gjenstand (§35, §69)	2 873	2 417	2 526	3 634	5 006	37,8 %	74,9 %
<b>Sum, antall inndragninger</b>	<b>3 252</b>	<b>2 768</b>	<b>2 967</b>	<b>4 019</b>	<b>5 411</b>	<b>34,6 %</b>	<b>66,4 %</b>
Beløp i mill. kr	48,0	66,3	79,5	40,7	48,1	18,2 %	-18,0 %

Kilde: Straffesaksregisteret, JUS625 (tall for 2023 hentet fra PSV Monitor 29.05.2024)

# Vedlegg B Klassifiseringer i statistikken

## Statistikkgrupper, type lovbrudd og kriminalitetstyper

Statistikk-gruppe	Statistikkgruppe - navn	Kriminalitetstype	Type lovbrudd - nivå 1	Type lovbrudd - nivå 2
704	NARKOTIKA ( § 162,1.LEDD)	Narkotikalovbrudd	- Straffeloven, i alt	--- Narkotikaovertrredelse
711	NARKOTIKA, UAKTSOM (§ 162,4.LEDD)	Narkotikalovbrudd	- Straffeloven, i alt	--- Narkotikaovertrredelse
751	Narkotikaovertrredelse	Narkotikalovbrudd	- Straffeloven, i alt	--- Narkotikaovertrredelse
703	NARKOTIKA (§ 162,2.LEDD)	Narkotikalovbrudd	- Straffeloven, i alt	--- Grov narkotikaovertrredelse
708	NARKOTIKA (§ 162,3.LEDD)	Narkotikalovbrudd	- Straffeloven, i alt	--- Grov narkotikaovertrredelse
752	Grov narkotikaovertrredelse	Narkotikalovbrudd	- Straffeloven, i alt	--- Grov narkotikaovertrredelse
753	Grov narkotikaovertrredelse, betydelig mengde	Narkotikalovbrudd	- Straffeloven, i alt	--- Grov narkotikaovertrredelse
754	Grov narkotikaovertrredelse, særdeles skjerpene	Narkotikalovbrudd	- Straffeloven, i alt	--- Grov narkotikaovertrredelse
755	Uaktsom grov narkotikaovertrredelse	Narkotikalovbrudd	- Straffeloven, i alt	--- Grov narkotikaovertrredelse
7101	Narkotika, bruk (§24)	Narkotikalovbrudd	- Legemiddeloven, i alt	--- Narkotika, bruk
7102	Narkotika, besittelse (§24)	Narkotikalovbrudd	- Legemiddeloven, i alt	--- Narkotika, besittelse
7103	NARKOTIKA BESITTELSE,BOT	Narkotikalovbrudd	- Legemiddeloven, i alt	--- Narkotika, besittelse
710	DOPINGMIDLER (§ 162B,1.LEDD)	Narkotikalovbrudd	- Dopingovertrredelse, i alt	--- Dopingovertrredelse, straffeloven
712	DOPINGMIDLER (§ 162B,2.LEDD)	Narkotikalovbrudd	- Dopingovertrredelse, i alt	--- Dopingovertrredelse, straffeloven
713	DOPINGMIDLER, UAKTSOM (§ 162B,3.LEDD)	Narkotikalovbrudd	- Dopingovertrredelse, i alt	--- Dopingovertrredelse, straffeloven
757	Dopingovertrredelse	Narkotikalovbrudd	- Dopingovertrredelse, i alt	--- Dopingovertrredelse, straffeloven
758	Grov dopingovertrredelse	Narkotikalovbrudd	- Dopingovertrredelse, i alt	--- Dopingovertrredelse, straffeloven
759	Uaktsom grov dopingovertrredelse	Narkotikalovbrudd	- Dopingovertrredelse, i alt	--- Dopingovertrredelse, straffeloven
7110	Doping bruk (§24a)	Narkotikalovbrudd	- Dopingovertrredelse, i alt	--- Dopingovertrredelse, legemiddeloven
7111	Doping besittelse (§24a)	Narkotikalovbrudd	- Dopingovertrredelse, i alt	--- Dopingovertrredelse, legemiddeloven
3305	HELERI NARKOTIKA S SKJERP (§317,5.LEDD,JF.1.LEDD,1.ALT.)	Narkotikalovbrudd	- Andre narkotikalovbrudd	- Andre narkotikalovbrudd
3312	HELERI GROVT NARKOTIKA (§317,4.LEDD,JF.1.LEDD,1.ALT.)	Narkotikalovbrudd	- Andre narkotikalovbrudd	- Andre narkotikalovbrudd
709	HELERI/UTBYTTE AV NARKOTIKA (§162A)	Narkotikalovbrudd	- Andre narkotikalovbrudd	- Andre narkotikalovbrudd
756	Grov overtrredelse av alkoholoven	Narkotikalovbrudd	- Andre narkotikalovbrudd	- Andre narkotikalovbrudd
7199	Legemiddeloven diverse	Narkotikalovbrudd	- Andre narkotikalovbrudd	- Andre narkotikalovbrudd
1402	SEKSUELL OMGANG MED BARN U/14 ÅR (§ 195)	Seksuallovbrudd	- Voldtekt, i alt	--- Voldtekt, barn under 14 år
1403	SEKSUELL OMGANG MED BARN U/10 ÅR (§ 195)	Seksuallovbrudd	- Voldtekt, i alt	--- Voldtekt, barn under 14 år
1460	Voldtekt av barn under 14 år	Seksuallovbrudd	- Voldtekt, i alt	--- Voldtekt, barn under 14 år
1461	Voldtekt til samleie av barn under 14 år	Seksuallovbrudd	- Voldtekt, i alt	--- Voldtekt, barn under 14 år
1462	Grov voldtekt av barn under 14 år	Seksuallovbrudd	- Voldtekt, i alt	--- Voldtekt, barn under 14 år
1463	Forsøk på voldtekt av barn under 14 år	Seksuallovbrudd	- Voldtekt, i alt	--- Voldtekt, barn under 14 år
1401	VOLDTEKT (§ 192,1.OG 2.LEDD)	Seksuallovbrudd	- Voldtekt, i alt	--- Voldtekt
1423	GROVT UAKTSOM VOLDTEKT (§ 192,4.LEDD)	Seksuallovbrudd	- Voldtekt, i alt	--- Voldtekt
1451	Voldtekt u. samleie	Seksuallovbrudd	- Voldtekt, i alt	--- Voldtekt
1452	Voldtekt til samleie	Seksuallovbrudd	- Voldtekt, i alt	--- Voldtekt
1454	Grov uaktsom voldtekt	Seksuallovbrudd	- Voldtekt, i alt	--- Voldtekt
1420	VOLDTEKT (§ 192,3.LEDD)	Seksuallovbrudd	- Voldtekt, i alt	--- Voldtekt
1453	Grov voldtekt	Seksuallovbrudd	- Voldtekt, i alt	--- Voldtekt
1413	FORSØK PÅ VOLDTEKT (§ 192,JFR.PAR 49)	Seksuallovbrudd	- Voldtekt, i alt	--- Voldtekt
1455	Voldtekt forsøk	Seksuallovbrudd	- Voldtekt, i alt	--- Voldtekt

1467	Seksuelt krenkende atferd mv. overfor barn u/16 år	Seksuallovbrudd	- Seksuelt krenkende adferd, i alt	--- Seksuelt krenkende adferd, barn under 16 år
1406	UTUKTIG ADFERD INKL. BLOTTING	Seksuallovbrudd	- Seksuelt krenkende adferd, i alt	--- Annen seksuelt krenkende adferd
1409	KIKKING (§212)	Seksuallovbrudd	- Seksuelt krenkende adferd, i alt	--- Annen seksuelt krenkende adferd
1412	SEKSUELT KRENKENDE/UANSTENDIG ADFERD, BLOTTING MM (§201)	Seksuallovbrudd	- Seksuelt krenkende adferd, i alt	--- Annen seksuelt krenkende adferd
1422	SEKSUELT KRENKENDE/UANSTENDIG ADFERD VIA DATASYSTEMER (§201)	Seksuallovbrudd	- Seksuelt krenkende adferd, i alt	--- Annen seksuelt krenkende adferd
1459	Seksuelt krenkende atferd	Seksuallovbrudd	- Seksuelt krenkende adferd, i alt	--- Annen seksuelt krenkende adferd
1404	SEKSUELL OMGANG MED BARN U/16 ÅR (§ 196)	Seksuallovbrudd	- Seksuell omgang, barn mellom 14-16 år	- Seksuell omgang, barn mellom 14-16 år
1464	Seksuell omgang med barn mellom 14 og 16 år	Seksuallovbrudd	- Seksuell omgang, barn mellom 14-16 år	- Seksuell omgang, barn mellom 14-16 år
1465	Grov seksuell omgang mv. med barn mellom 14 og 16 år	Seksuallovbrudd	- Seksuell omgang, barn mellom 14-16 år	- Seksuell omgang, barn mellom 14-16 år
1418	SEKSUELL HANDLING MM MED BARN U/16 ÅR (§ 200,2.LEDD)	Seksuallovbrudd	- Seksuell handling, i alt	--- Seksuell handling, barn under 16 år
1466	Seksuell handling med barn under 16 år	Seksuallovbrudd	- Seksuell handling, i alt	--- Seksuell handling, barn under 16 år
1426	SEKSUELL HANDLING UTEN SAMTYKKE (§200,1.LEDD)	Seksuallovbrudd	- Seksuell handling, i alt	--- Annen seksuell handling uten samtykke
1458	Seksuell handling uten samtykke	Seksuallovbrudd	- Seksuell handling, i alt	--- Annen seksuell handling uten samtykke
1405	PORNOGRAFI, SKRIFTER/FILM/VIDEO MV (§204)	Seksuallovbrudd	- Overgrepsmateriale og fremstillinger som seksualiserer barn	- Overgrepsmateriale og fremstillinger som seksualiserer barn
1421	PORNOGRAFI,SKRIFTER/BILDER/VIDEO MV VIA DATASYST. (§204)	Seksuallovbrudd	- Overgrepsmateriale og fremstillinger som seksualiserer barn	- Overgrepsmateriale og fremstillinger som seksualiserer barn
1470	Fremvis/still av seksu overgr mot barn el seksualiserer barn	Seksuallovbrudd	- Overgrepsmateriale og fremstillinger som seksualiserer barn	- Overgrepsmateriale og fremstillinger som seksualiserer barn
1477	Pornografi	Seksuallovbrudd	- Overgrepsmateriale og fremstillinger som seksualiserer barn	- Overgrepsmateriale og fremstillinger som seksualiserer barn
1414	SKAFFE SEG UTUKTIG OMG.M/TRUSLER, UNDERF. ADFERD O.L (§ 194)	Seksuallovbrudd	- Andre seksuallovbrudd	- Andre seksuallovbrudd
1416	UTUKTIG OMGANG MED BEVISSTLØS (§ 193)	Seksuallovbrudd	- Andre seksuallovbrudd	- Andre seksuallovbrudd
1419	UTUKTIG OMGANG, MISBRUK AV STILLING (§ 198)	Seksuallovbrudd	- Andre seksuallovbrudd	- Andre seksuallovbrudd
1424	SEKSUELL OMG. MISBR AV STILLING, AVH.FORH. MM (§ 193,1.LEDD)	Seksuallovbrudd	- Andre seksuallovbrudd	- Andre seksuallovbrudd
1425	SEKSUELL OMG. UTNYTT. AV PSYKISK LIDELSE MM (§193,2.LEDD)	Seksuallovbrudd	- Andre seksuallovbrudd	- Andre seksuallovbrudd
1456	Misbruk av overmaktsforhold	Seksuallovbrudd	- Andre seksuallovbrudd	- Andre seksuallovbrudd
1457	Seksuell omgang med innsatte mv. i institusjon	Seksuallovbrudd	- Andre seksuallovbrudd	- Andre seksuallovbrudd
1407	INCEST (§ 197)	Seksuallovbrudd	- Andre seksuallovbrudd	- Andre seksuallovbrudd
1415	SEKSUELL OMGANG MED FOSTERBARN, STEBARN OL (§ 199)	Seksuallovbrudd	- Andre seksuallovbrudd	- Andre seksuallovbrudd
1417	SAMLEIE MED BROR/SØSTER (§ 198)	Seksuallovbrudd	- Andre seksuallovbrudd	- Andre seksuallovbrudd
1471	Incest	Seksuallovbrudd	- Andre seksuallovbrudd	- Andre seksuallovbrudd
1472	Søkenincest	Seksuallovbrudd	- Andre seksuallovbrudd	- Andre seksuallovbrudd
1473	Seksuell omgang mellom andre nærstående	Seksuallovbrudd	- Andre seksuallovbrudd	- Andre seksuallovbrudd
1429	Grooming - Bygge opp tillit for å utnytte barn seksuelt	Seksuallovbrudd	- Andre seksuallovbrudd	- Andre seksuallovbrudd
1468	Avtale om møte for å begå seksuelt overgrep	Seksuallovbrudd	- Andre seksuallovbrudd	- Andre seksuallovbrudd
1408	HALLIKVIRKS. TILBY, FORMIDLE, ETTERSP. PROSTITUSJON (§202)	Seksuallovbrudd	- Andre seksuallovbrudd	- Andre seksuallovbrudd
1410	PROSTITUSJON	Seksuallovbrudd	- Andre seksuallovbrudd	- Andre seksuallovbrudd
1427	KJØP AV SEKSUELLE TJENESTER FRA PERSON UNDER 18 ÅR (§203)	Seksuallovbrudd	- Andre seksuallovbrudd	- Andre seksuallovbrudd
1428	KJØP AV SEKSUELLE TJENESTER (§202A)	Seksuallovbrudd	- Andre seksuallovbrudd	- Andre seksuallovbrudd
1469	Kjøp av seksuelle tjenester fra mindreårige	Seksuallovbrudd	- Andre seksuallovbrudd	- Andre seksuallovbrudd
1474	Hallikvirksomhet	Seksuallovbrudd	- Andre seksuallovbrudd	- Andre seksuallovbrudd
1475	Formidling av prostitusjon	Seksuallovbrudd	- Andre seksuallovbrudd	- Andre seksuallovbrudd
1476	Kjøp av seksuelle tjenester fra voksne	Seksuallovbrudd	- Andre seksuallovbrudd	- Andre seksuallovbrudd
1478	Utstillingsforbud	Seksuallovbrudd	- Andre seksuallovbrudd	- Andre seksuallovbrudd

1498	Seksuallovbrudd, diverse (strl. kap 26)	Seksuallovbrudd	- Andre seksuallovbrudd	- Andre seksuallovbrudd
1499	SEKSUALLOVBRUDD, DIVERSE	Seksuallovbrudd	- Andre seksuallovbrudd	- Andre seksuallovbrudd
3899	SEDELIGHET, DIVERSE	Seksuallovbrudd	- Andre seksuallovbrudd	- Andre seksuallovbrudd
1411	HELSEÅDSMELDING	Seksuallovbrudd	- Andre seksuallovbrudd	- Andre seksuallovbrudd
2808	SKADEVERK/TILGRISING PÅ BYGNING	Skadeverk	- Skadeverk	--- Skadeverk på og i bygning
2809	SKADEVERK VED RUTEKNUSING	Skadeverk	- Skadeverk	--- Skadeverk på og i bygning
2810	SKADEVERK VED TAGGING/GRAFITTI	Skadeverk	- Skadeverk	--- Skadeverk på og i bygning
2813	SKADEVERK BRANN PÅ KIRKE/BYGN. M/RELIGIØS TILKNYT./GRAVPLASS	Skadeverk	- Skadeverk	--- Skadeverk på og i bygning
2814	SKADEVERK VED BRANN PÅ BYGN., MONUMENTER AV NASJ. EL.HIST.	Skadeverk	- Skadeverk	--- Skadeverk på og i bygning
2851	Skadeverk på eller i bygning	Skadeverk	- Skadeverk	--- Skadeverk på og i bygning
2801	SKADEVERK TRIKK/T-BANE/BUSS (§ 291)	Skadeverk	- Skadeverk	--- Skadeverk på motorkjøretøy og annet transportmiddel
2802	SKADEVERK BIL/MOTORSYKKEL/MOPED (§ 291)	Skadeverk	- Skadeverk	--- Skadeverk på motorkjøretøy og annet transportmiddel
2815	SKADEVERK BÅT (§ 291)	Skadeverk	- Skadeverk	--- Skadeverk på motorkjøretøy og annet transportmiddel
2852	Skadeverk på/i motorkjøretøy eller annet transportmiddel	Skadeverk	- Skadeverk	--- Skadeverk på motorkjøretøy og annet transportmiddel
2807	SKADEVERK VED BRANN	Skadeverk	- Skadeverk	--- Annet skadeverk
2818	SKADEVERK PÅ DATALAGRINGSMEDIER (§ 291)	Skadeverk	- Skadeverk	--- Annet skadeverk
2853	Skadeverk på andre gjenstander (ikke tilh bygn, motorkj.tøy)	Skadeverk	- Skadeverk	--- Annet skadeverk
2899	SKADEVERK, DIVERSE	Skadeverk	- Skadeverk	--- Annet skadeverk
2866	Mindre skadeverk på eller i bygning	Skadeverk	- Mindre skadeverk	--- Mindre skadeverk på og i bygning
4101	SKADEVERK/TILGRISING AV BYGNING (§ 391)	Skadeverk	- Mindre skadeverk	--- Mindre skadeverk på og i bygning
4102	SKADEVERK VED RUTEKNUSING (§ 391)	Skadeverk	- Mindre skadeverk	--- Mindre skadeverk på og i bygning
2867	Mindre skadeverk på/i motorkjøretøy eller annet transportmiddel	Skadeverk	- Mindre skadeverk	--- Mindre skadeverk på motorkjøretøy og annet transportmiddel
2868	Mindre skadeverk på andre gjenst (ikke tilh bygn, motorkjøretøy)	Skadeverk	- Mindre skadeverk	--- Annet mindre skadeverk
4199	SKADEVERK, DIVERSE (§ 391)	Skadeverk	- Mindre skadeverk	--- Annet mindre skadeverk
2806	GROVT SKADEVERK (§ 292)	Skadeverk	- Grovt skadeverk	--- Grovt skadeverk på og i bygning
2811	GR. SKADEVERK PÅ KIRKE/BYGN. M/RELIGIØS TILKNYT./GRAVPLASS	Skadeverk	- Grovt skadeverk	--- Grovt skadeverk på og i bygning
2812	GR. SKADEVERK PÅ BYGN., MONUMENT AV NASJONAL/HIST. BETYDNING	Skadeverk	- Grovt skadeverk	--- Grovt skadeverk på og i bygning
2854	Grovt skadeverk på eller i bygning	Skadeverk	- Grovt skadeverk	--- Grovt skadeverk på og i bygning
2857	Særlig grovt skadeverk på eller i bygning	Skadeverk	- Grovt skadeverk	--- Grovt skadeverk på og i bygning
2860	Grovt uaktsomt grovt skadeverk på eller i bygning	Skadeverk	- Grovt skadeverk	--- Grovt skadeverk på og i bygning
2863	Grovt uaktsomt særlig grovt skadeverk på eller i bygning	Skadeverk	- Grovt skadeverk	--- Grovt skadeverk på og i bygning
2804	GROVT SKADEVERK TRIKK/T-BANE/BUSS (§ 292)	Skadeverk	- Grovt skadeverk	--- Grovt skadeverk på motorkjøretøy og annet transportmiddel
2805	GROVT SKADEVERK BIL/MOTORSYKKEL/MOPED (§ 292)	Skadeverk	- Grovt skadeverk	--- Grovt skadeverk på motorkjøretøy og annet transportmiddel
2816	GROVT SKADEVERK BÅT (§ 292)	Skadeverk	- Grovt skadeverk	--- Grovt skadeverk på motorkjøretøy og annet transportmiddel
2855	Grovt skadeverk på/i motorkjøretøy eller annet transportm	Skadeverk	- Grovt skadeverk	--- Grovt skadeverk på motorkjøretøy og annet transportmiddel
2858	Særlig gr skadeverk på/i motorkjøretøy eller annet transportm	Skadeverk	- Grovt skadeverk	--- Grovt skadeverk på motorkjøretøy og annet transportmiddel
2861	Gr uakt gr skadeverk på/i motorkjøretøy eller annet transportm	Skadeverk	- Grovt skadeverk	--- Grovt skadeverk på motorkjøretøy og annet transportmiddel
2864	Gr uakt sær gr skadev på/i motorkjøretøy eller annet transportm	Skadeverk	- Grovt skadeverk	--- Grovt skadeverk på motorkjøretøy og annet transportmiddel
2819	GROVT SKADEVERK PÅ DATALAGRINGSMEDIER (§ 292)	Skadeverk	- Grovt skadeverk	--- Annet grovt skadeverk

2856	Grovt skadev på andre gjenst (ikke tilh bygn og motorkjøytøy)	Skadeverk	- Grovt skadeverk	--- Annet grovt skadeverk
2859	Særlig gr skadev på andre gjenst (ikke tilh bygn, motorkjøytøy)	Skadeverk	- Grovt skadeverk	--- Annet grovt skadeverk
2862	Gr uakt gr skadev andre gjenst (ikke tilh bygn, motorkjøytøy)	Skadeverk	- Grovt skadeverk	--- Annet grovt skadeverk
2865	Gr uakt sær gr skadev and gjenst (ikke tilh bygn,motorkjøytøy)	Skadeverk	- Grovt skadeverk	--- Annet grovt skadeverk
4103	UAKTSOMT GROVT SKADEVERK PÅ DATALAGRINGSMEDIER (§ 391,3.L.)	Skadeverk	- Grovt skadeverk	--- Annet grovt skadeverk
2870	Fremkalling av fare for allmennheten, brann	Skadeverk	- Fremkalling av fare for allmennheten, brann	- Fremkalling av fare for allmennheten, brann
2869	Forledelse til formuestap	Skadeverk	- Andre typer skadeverk	- Andre typer skadeverk
102	SKADEVERK MOT AMBASSADE (§ 95)	Skadeverk	- Andre typer skadeverk	- Andre typer skadeverk
103	SKADEVERK MOT KONSULAT (§ 95)	Skadeverk	- Andre typer skadeverk	- Andre typer skadeverk
104	SKADEVERK MOT AMBASSADEBOLIG (§ 95)	Skadeverk	- Andre typer skadeverk	- Andre typer skadeverk
105	SKADEVERK MOT KONSULATBOLIG (§ 95)	Skadeverk	- Andre typer skadeverk	- Andre typer skadeverk
106	SKADEVERK MOT BOLIG FOR ANDRE MED DIPLOMATSTATUS (§ 95)	Skadeverk	- Andre typer skadeverk	- Andre typer skadeverk
107	SKADEVERK MOT HANDELSDELEGASJON (§ 95)	Skadeverk	- Andre typer skadeverk	- Andre typer skadeverk
657	Ørdenskrenk av fremmed stat, inntrengling, skade, tilsmusse	Skadeverk	- Andre typer skadeverk	- Andre typer skadeverk
715	ØDELEGGELSE SAMFUNNSVIKTIGE INNSTALLASJONER (§ 151 B)	Skadeverk	- Andre typer skadeverk	- Andre typer skadeverk
716	ØDELEGGELSE DATAAVHENGIGE SAMFUNNSVIKTIGE INST. (§ 151 B)	Skadeverk	- Andre typer skadeverk	- Andre typer skadeverk
8910	HASTIGHET (§§ 5 OG 6)	Trafikklovbrudd	- Ulovlig hastighet	- Ulovlig hastighet
8912	HASTIGHET, ATK	Trafikklovbrudd	- Ulovlig hastighet	- Ulovlig hastighet
8901	PÅVIRKET/BERUSET (§ 22,1.LEDD)	Trafikklovbrudd	- Promillekjøring, veitrafikk	- Promillekjøring, veitrafikk
8902	PÅVIRKET/BERUSET MED PERSONSKADE (§ 22,1.LEDD)	Trafikklovbrudd	- Promillekjøring, veitrafikk	- Promillekjøring, veitrafikk
8903	PÅVIRKET/BERUSET MED MATERIELL SKADE (§ 22,1.LEDD)	Trafikklovbrudd	- Promillekjøring, veitrafikk	- Promillekjøring, veitrafikk
8904	PERSONSKADE (§ 3)	Trafikklovbrudd	- Personskade	- Personskade
8909	KJØRING UTEN GYLDIG FØRERKORT (§ 24,1.LEDD)	Trafikklovbrudd	- Kjøring uten gyldig førerkort	- Kjøring uten gyldig førerkort
8980	ERRU-Persontransport uten førerkort	Trafikklovbrudd	- Kjøring uten gyldig førerkort	- Kjøring uten gyldig førerkort
8981	ERRU-Godstransport uten førerkort	Trafikklovbrudd	- Kjøring uten gyldig førerkort	- Kjøring uten gyldig førerkort
8922	ETTERFØLGENDE ALKOHOLNYTELSE (§ 22,2. LEDD)	Trafikklovbrudd	- Andre trafikklovbrudd	- Andre trafikklovbrudd
8546	Avholdspliktloven	Trafikklovbrudd	- Andre trafikklovbrudd	- Andre trafikklovbrudd
8925	Pliktmessig avhold	Trafikklovbrudd	- Andre trafikklovbrudd	- Andre trafikklovbrudd
8962	ERRU-Kjørt med forfalsket sjåførkort	Trafikklovbrudd	- Andre trafikklovbrudd	- Andre trafikklovbrudd
8964	ERRU-Sjåførkort tilegnet på falske prem og/el forfalsket dok	Trafikklovbrudd	- Andre trafikklovbrudd	- Andre trafikklovbrudd
8548	Bilansvarsloven	Trafikklovbrudd	- Andre trafikklovbrudd	- Andre trafikklovbrudd
8905	MATERIELL SKADE (§ 3)	Trafikklovbrudd	- Andre trafikklovbrudd	- Andre trafikklovbrudd
8906	KJØRETØY TEKNISK (§ 23)	Trafikklovbrudd	- Andre trafikklovbrudd	- Andre trafikklovbrudd
8907	PARKERING	Trafikklovbrudd	- Andre trafikklovbrudd	- Andre trafikklovbrudd
8908	OVERLATELSES MEDVIRKNING (§ 17,2. LEDD)	Trafikklovbrudd	- Andre trafikklovbrudd	- Andre trafikklovbrudd
8911	SKILT/SIGNAL/OPPMERKING (§ 5)	Trafikklovbrudd	- Andre trafikklovbrudd	- Andre trafikklovbrudd
8913	SIGNAL, ATK	Trafikklovbrudd	- Andre trafikklovbrudd	- Andre trafikklovbrudd
8914	AVSTAND TIL FORANKJØRENDE	Trafikklovbrudd	- Andre trafikklovbrudd	- Andre trafikklovbrudd
8915	KJØRE- OG HVILETID	Trafikklovbrudd	- Andre trafikklovbrudd	- Andre trafikklovbrudd
8917	IKKE STOPPET FOR TRAFIKKONTROLL (§ 10)	Trafikklovbrudd	- Andre trafikklovbrudd	- Andre trafikklovbrudd
8918	UAKTSOM KJØRING, MULIG FARE (§ 3)	Trafikklovbrudd	- Andre trafikklovbrudd	- Andre trafikklovbrudd
8919	PLIKTER V/TRAFIKKUHULL (§ 12)	Trafikklovbrudd	- Andre trafikklovbrudd	- Andre trafikklovbrudd
8920	BRUK AV UREGISTRERT MOTORVOGN (§ 17,1. LEDD)	Trafikklovbrudd	- Andre trafikklovbrudd	- Andre trafikklovbrudd
8921	USKIKKET FØRER (§ 21,1. LEDD)	Trafikklovbrudd	- Andre trafikklovbrudd	- Andre trafikklovbrudd

8923	OVERLAST	Trafikklovbrudd	- Andre trafikklovbrudd	- Andre trafikklovbrudd
8924	SIKRING AV LAST (§ 13,2. LEDD)	Trafikklovbrudd	- Andre trafikklovbrudd	- Andre trafikklovbrudd
8950	ERRU-Overlast mer enn 20 pst-kjøretøy over 12 tonn tot.v	Trafikklovbrudd	- Andre trafikklovbrudd	- Andre trafikklovbrudd
8951	ERRU-Overlast mer enn 25 pst-kjøretøy under 12 tonn tot.v	Trafikklovbrudd	- Andre trafikklovbrudd	- Andre trafikklovbrudd
8952	ERRU-Mangler påbudt fartsskriver	Trafikklovbrudd	- Andre trafikklovbrudd	- Andre trafikklovbrudd
8953	ERRU-Mangler fartssperre	Trafikklovbrudd	- Andre trafikklovbrudd	- Andre trafikklovbrudd
8954	ERRU-Mangler EU-godkjenning	Trafikklovbrudd	- Andre trafikklovbrudd	- Andre trafikklovbrudd
8955	ERRU-Kjørt med svært grove tekniske mangler	Trafikklovbrudd	- Andre trafikklovbrudd	- Andre trafikklovbrudd
8956	ERRU-Ukentlig/14dgr kjøretid overskr. 25 pst	Trafikklovbrudd	- Andre trafikklovbrudd	- Andre trafikklovbrudd
8957	ERRU-Daglig kjøretid overskr 50 pst ellerdøgnvii u 4,5 t	Trafikklovbrudd	- Andre trafikklovbrudd	- Andre trafikklovbrudd
8958	ERRU-Manipulasjon fartssperre	Trafikklovbrudd	- Andre trafikklovbrudd	- Andre trafikklovbrudd
8959	ERRU-Manipulasjon av fartsskriver	Trafikklovbrudd	- Andre trafikklovbrudd	- Andre trafikklovbrudd
8960	ERRU-Forfalsket diagramskriver	Trafikklovbrudd	- Andre trafikklovbrudd	- Andre trafikklovbrudd
8961	ERRU-Forfalsket nedlastet data fra VU/DC	Trafikklovbrudd	- Andre trafikklovbrudd	- Andre trafikklovbrudd
8963	ERRU-Brukt sjåførkort tilhørende annen person	Trafikklovbrudd	- Andre trafikklovbrudd	- Andre trafikklovbrudd
8965	ERRU-Manglende sikring av last	Trafikklovbrudd	- Andre trafikklovbrudd	- Andre trafikklovbrudd
8999	TRAFIKK, DIVERSE	Trafikklovbrudd	- Andre trafikklovbrudd	- Andre trafikklovbrudd
8916	TRANSPORT AV FARLIG GODS (ADR)	Trafikklovbrudd	- Andre trafikklovbrudd	- Andre trafikklovbrudd
8970	ERRU-ADR-gods ikke tillatt på vei	Trafikklovbrudd	- Andre trafikklovbrudd	- Andre trafikklovbrudd
8971	ERRU-ADR-gods transportert i ikke-godkjent kolli	Trafikklovbrudd	- Andre trafikklovbrudd	- Andre trafikklovbrudd
8972	ERRU-Manglende ADR-merking (orange skilt)	Trafikklovbrudd	- Andre trafikklovbrudd	- Andre trafikklovbrudd
8982	ERRU-Persontransport uten fellesskapslisens	Trafikklovbrudd	- Andre trafikklovbrudd	- Andre trafikklovbrudd
8983	ERRU-Godstransport uten fellesskapstillatelse	Trafikklovbrudd	- Andre trafikklovbrudd	- Andre trafikklovbrudd
8984	ERRU kabotasje	Trafikklovbrudd	- Andre trafikklovbrudd	- Andre trafikklovbrudd
901	Tyveri fra butikk eller annet salgssted	Vinningslovbrudd	- Tyveri	- Tyveri
2105	TYVERI FRA BUTIKK	Vinningslovbrudd	- Tyveri	- Tyveri
2143	TYVERI FRA BENSINSTASJON	Vinningslovbrudd	- Tyveri	- Tyveri
902	Tyveri fra annet næringsbygg eller -areal	Vinningslovbrudd	- Tyveri	- Tyveri
903	Tyveri fra offentlige institusjoner (skole, helse osv.)	Vinningslovbrudd	- Tyveri	- Tyveri
904	Tyveri fra annet offentlig bygg eller sted	Vinningslovbrudd	- Tyveri	- Tyveri
2107	TYVERI FRA BAKVÆRELSE	Vinningslovbrudd	- Tyveri	- Tyveri
2108	TYVERI FRA KONTOR	Vinningslovbrudd	- Tyveri	- Tyveri
2111	TYVERI FRA SYKEHUS/PLEIEHJEM	Vinningslovbrudd	- Tyveri	- Tyveri
2112	TYVERI FRA HOTELL/PENSJONAT	Vinningslovbrudd	- Tyveri	- Tyveri
2115	TYVERI FRA SKOLE	Vinningslovbrudd	- Tyveri	- Tyveri
2116	TYVERI FRA AUTOMAT	Vinningslovbrudd	- Tyveri	- Tyveri
2117	TYVERI FRA HAVN	Vinningslovbrudd	- Tyveri	- Tyveri
2118	TYVERI FRA TOLL/JERNBANESTED	Vinningslovbrudd	- Tyveri	- Tyveri
2124	TYVERI FRA TOMT/LAGER	Vinningslovbrudd	- Tyveri	- Tyveri
2125	TYVERI FRA BEDRIFT/VERKSTED	Vinningslovbrudd	- Tyveri	- Tyveri
2126	TYVERI FRA BRAKKE/NYBYGG	Vinningslovbrudd	- Tyveri	- Tyveri
2127	TYVERI FRA MILITÆR FORLEGNING	Vinningslovbrudd	- Tyveri	- Tyveri
2128	TYVERI POLITITJENESTESTED	Vinningslovbrudd	- Tyveri	- Tyveri
2130	TYVERI METALLER	Vinningslovbrudd	- Tyveri	- Tyveri
2133	TYVERI FRA TELEFONAUTOMAT	Vinningslovbrudd	- Tyveri	- Tyveri

2137	TYVERI FRA MUSEUM	Vinningslovbrudd	- Tyveri	- Tyveri
2138	TYVERI FRA POSTKONTOR	Vinningslovbrudd	- Tyveri	- Tyveri
2139	TYVERI FRA MINIBANK	Vinningslovbrudd	- Tyveri	- Tyveri
2140	TYVERI FRA APOTEK/LEGEKONTOR (HERUNDER TANNLEGE/DYRLEGE)	Vinningslovbrudd	- Tyveri	- Tyveri
2149	TYVERI FRA KIRKEBYGG	Vinningslovbrudd	- Tyveri	- Tyveri
2150	TYVERI FRA BARNEHAGE/DAGHJEM	Vinningslovbrudd	- Tyveri	- Tyveri
2155	TYVERI BEHANDLINGSSENTER	Vinningslovbrudd	- Tyveri	- Tyveri
905	Tyveri fra bolig	Vinningslovbrudd	- Tyveri	- Tyveri
2101	TYVERI FRA VILLA	Vinningslovbrudd	- Tyveri	- Tyveri
2102	TYVERI FRA LEILIGHET	Vinningslovbrudd	- Tyveri	- Tyveri
906	Tyveri fra hytte/fritidsbolig	Vinningslovbrudd	- Tyveri	- Tyveri
2104	TYVERI FRA HYTTE/TELT	Vinningslovbrudd	- Tyveri	- Tyveri
907	Tyveri fra bod, garasje, areal tilhørende bolig/hytte	Vinningslovbrudd	- Tyveri	- Tyveri
2103	TYVERI FRA KJELLER/LOFT/OPPGANG	Vinningslovbrudd	- Tyveri	- Tyveri
2144	TYVERI FRA GARASJE	Vinningslovbrudd	- Tyveri	- Tyveri
2145	TYVERI FRA UTHUS	Vinningslovbrudd	- Tyveri	- Tyveri
2153	TYVERI FRA GÅRDSPLASS/TUN	Vinningslovbrudd	- Tyveri	- Tyveri
2154	TYVERI FRA NAUST/NØST	Vinningslovbrudd	- Tyveri	- Tyveri
908	Tyveri fra bil eller annet motorkjøretøy eller -fartøy	Vinningslovbrudd	- Tyveri	- Tyveri
2119	TYVERI FRA MOTORKJØRETØY	Vinningslovbrudd	- Tyveri	- Tyveri
2120	TYVERI FRA BÅT/FERGE/SKIP	Vinningslovbrudd	- Tyveri	- Tyveri
2121	TYVERI AV BÅTMOTOR	Vinningslovbrudd	- Tyveri	- Tyveri
2135	TYVERI AV KJENNEMERKE	Vinningslovbrudd	- Tyveri	- Tyveri
2147	TYVERI FRA SKISTATIV/SKIBOKS	Vinningslovbrudd	- Tyveri	- Tyveri
2151	TYVERI FRA REDNINGSFLÅTE/LIVBÅT	Vinningslovbrudd	- Tyveri	- Tyveri
909	Tyveri av sykkel	Vinningslovbrudd	- Tyveri	- Tyveri
2134	TYVERI AV SYKKEL	Vinningslovbrudd	- Tyveri	- Tyveri
913	Tyveri fra person i salgskaler (kafe, butikk o.l.)	Vinningslovbrudd	- Tyveri	- Tyveri
2106	TYVERI FRA KUNDE	Vinningslovbrudd	- Tyveri	- Tyveri
2109	TYVERI FRA RESTAURANT/KAFE	Vinningslovbrudd	- Tyveri	- Tyveri
910	Tyveri fra person i kollektiv transport eller stoppested	Vinningslovbrudd	- Tyveri	- Tyveri
911	Tyveri fra person i gate, park, annet friområde	Vinningslovbrudd	- Tyveri	- Tyveri
912	Tyveri fra person i anlegg / lokaler for idrett, kultur o.l.	Vinningslovbrudd	- Tyveri	- Tyveri
914	Tyveri fra person i annet næringsbygg eller -areal	Vinningslovbrudd	- Tyveri	- Tyveri
915	Tyveri fra person på annet offentlig sted	Vinningslovbrudd	- Tyveri	- Tyveri
916	Tyveri fra person i bolig eller annet privat sted	Vinningslovbrudd	- Tyveri	- Tyveri
2110	TYVERI FRA FORSAMLINGSSTED	Vinningslovbrudd	- Tyveri	- Tyveri
2113	TYVERI SJEKK	Vinningslovbrudd	- Tyveri	- Tyveri
2114	TYVERI FRA BADESTED	Vinningslovbrudd	- Tyveri	- Tyveri
2122	TYVERI FRA PARK/GATE	Vinningslovbrudd	- Tyveri	- Tyveri
2129	TYVERI SKI/SKØYTER M.M	Vinningslovbrudd	- Tyveri	- Tyveri
2131	TYVERI FRA GARDEROBE	Vinningslovbrudd	- Tyveri	- Tyveri
2132	TYVERI FRA TRIKK/BUSS/TOG/FLY	Vinningslovbrudd	- Tyveri	- Tyveri
2136	TYVERI AV LEVENDE DYR	Vinningslovbrudd	- Tyveri	- Tyveri
2141	TYVERI FRA IDRETTSANLEGG	Vinningslovbrudd	- Tyveri	- Tyveri



2142	TYVERI FRA LUFTHAVN/FLYPLASS	Vinningslovbrudd	- Tyveri	- Tyveri
2146	TYVERI FRA SKISTALL	Vinningslovbrudd	- Tyveri	- Tyveri
2148	TYVERI FRA BUSSTERMINAL	Vinningslovbrudd	- Tyveri	- Tyveri
2152	TYVERI FRA BOM-/POSTKASSE	Vinningslovbrudd	- Tyveri	- Tyveri
2199	TYVERI DIVERSE	Vinningslovbrudd	- Tyveri	- Tyveri
954	Ran	Vinningslovbrudd	- Ran, i alt	--- Ran
957	Forbund om ran	Vinningslovbrudd	- Ran, i alt	--- Ran
2502	RAN (§ 267)	Vinningslovbrudd	- Ran, i alt	--- Ran
2504	RAN FRA BERUSET PERSON	Vinningslovbrudd	- Ran, i alt	--- Ran
2508	DROSJERAN	Vinningslovbrudd	- Ran, i alt	--- Ran
2509	RAN FRA FORRETNING/KIOSK (§ 267)	Vinningslovbrudd	- Ran, i alt	--- Ran
2599	RAN/UTPRESSING, DIVERSE	Vinningslovbrudd	- Ran, i alt	--- Ran
955	Grovt ran	Vinningslovbrudd	- Ran, i alt	--- Grovt ran
956	Grovt ran, med død/betydelig skade til følge	Vinningslovbrudd	- Ran, i alt	--- Grovt ran
2503	RAN,GROVT (§ 268)	Vinningslovbrudd	- Ran, i alt	--- Grovt ran
2505	BANKRAN (§ 268,2)	Vinningslovbrudd	- Ran, i alt	--- Grovt ran
2506	POSTRAN (§ 268,2)	Vinningslovbrudd	- Ran, i alt	--- Grovt ran
2507	RAN AV VERDITRANSPORT (§ 268,2)	Vinningslovbrudd	- Ran, i alt	--- Grovt ran
2510	GROVT RAN FRA FORRETNING/KIOSK (§ 268)	Vinningslovbrudd	- Ran, i alt	--- Grovt ran
932	Mindre tyveri fra butikk eller annet salgssted	Vinningslovbrudd	- Mindre tyveri	- Mindre tyveri
2401	NASKERI, BUTIKK (§ 391A)	Vinningslovbrudd	- Mindre tyveri	- Mindre tyveri
933	Mindre tyveri diverse	Vinningslovbrudd	- Mindre tyveri	- Mindre tyveri
934	Mindre tyveri fra bolig eller fritidsbolig	Vinningslovbrudd	- Mindre tyveri	- Mindre tyveri
935	Mindre tyveri fra bod, garasje, areal tilhørende bolig/hytte	Vinningslovbrudd	- Mindre tyveri	- Mindre tyveri
936	Mindre tyveri fra bil eller annet motorkjøretøy / -fartøy	Vinningslovbrudd	- Mindre tyveri	- Mindre tyveri
937	Mindre tyveri fra person i kollektiv transport / stoppested	Vinningslovbrudd	- Mindre tyveri	- Mindre tyveri
938	Mindre tyveri fra person i gate, park, annet friområde	Vinningslovbrudd	- Mindre tyveri	- Mindre tyveri
939	Mindre tyveri fra person i anlegg/lokaler for idrett, kultur	Vinningslovbrudd	- Mindre tyveri	- Mindre tyveri
940	Mindre tyveri fra person i salgslokaler (kafe, butikk o.l.)	Vinningslovbrudd	- Mindre tyveri	- Mindre tyveri
941	Mindre tyveri fra person i annet næringsbygg eller -areal	Vinningslovbrudd	- Mindre tyveri	- Mindre tyveri
942	Mindre tyveri fra person på annet offentlig sted	Vinningslovbrudd	- Mindre tyveri	- Mindre tyveri
943	Mindre tyveri fra person i bolig eller annet privat sted	Vinningslovbrudd	- Mindre tyveri	- Mindre tyveri
2499	NASKERI, DIVERSE (§ 391A)	Vinningslovbrudd	- Mindre tyveri	- Mindre tyveri
917	Grovt tyveri fra butikk eller annet salgssted	Vinningslovbrudd	- Grovt tyveri	- Grovt tyveri
2206	GROVT TYVERI FRA RADIO/ELEKTRISK FORRETNING	Vinningslovbrudd	- Grovt tyveri	- Grovt tyveri
2207	GROVT TYVERI FRA TOBAKK/FRUKT-FORRETNING	Vinningslovbrudd	- Grovt tyveri	- Grovt tyveri
2208	GROVT TYVERI FRA MANUFAKTUR	Vinningslovbrudd	- Grovt tyveri	- Grovt tyveri
2209	GROVT TYVERI FRA URMAGER/OPTIKER	Vinningslovbrudd	- Grovt tyveri	- Grovt tyveri
2210	GROVT TYVERI FRA GULLSMED	Vinningslovbrudd	- Grovt tyveri	- Grovt tyveri
2211	GROVT TYVERI FRA KOLONIAL/MELK/DELIKATESSE	Vinningslovbrudd	- Grovt tyveri	- Grovt tyveri
2212	GROVT TYVERI FRA KIOSK	Vinningslovbrudd	- Grovt tyveri	- Grovt tyveri
2213	GROVT TYVERI FRA DIVERSE FORRETNING	Vinningslovbrudd	- Grovt tyveri	- Grovt tyveri
2222	GROVT TYVERI FRA BENSINSTASJON	Vinningslovbrudd	- Grovt tyveri	- Grovt tyveri
2223	GROVT TYVERI FRA RESTAURANT/KAFFE	Vinningslovbrudd	- Grovt tyveri	- Grovt tyveri
918	Grovt tyveri fra annet næringsbygg eller -areal	Vinningslovbrudd	- Grovt tyveri	- Grovt tyveri

919	Grovt tyveri fra offentlige institusjoner (skole, helse osv)	Vinningslovbrudd	- Grovt tyveri	- Grovt tyveri
920	Grovt tyveri fra annet offentlig bygg eller sted	Vinningslovbrudd	- Grovt tyveri	- Grovt tyveri
2205	GROVT TYVERI FRA BARNEHAGE/DAGHJEM	Vinningslovbrudd	- Grovt tyveri	- Grovt tyveri
2214	GROVT TYVERI FRA KONTOR	Vinningslovbrudd	- Grovt tyveri	- Grovt tyveri
2215	GROVT TYV.FRA APOTEK/LEGEKONTOR (HERUNDER TANNLEGE/DYRLEGE)	Vinningslovbrudd	- Grovt tyveri	- Grovt tyveri
2216	GROVT TYVERI FRA VERKSTED/BEDRIFT	Vinningslovbrudd	- Grovt tyveri	- Grovt tyveri
2217	GROVT TYVERI FRA BRAKKE/NYBYGG/ARBEIDSPASS	Vinningslovbrudd	- Grovt tyveri	- Grovt tyveri
2218	GROVT TYVERI FRA TOMT/LAGER	Vinningslovbrudd	- Grovt tyveri	- Grovt tyveri
2224	GROVT TYVERI FRA SKOLE	Vinningslovbrudd	- Grovt tyveri	- Grovt tyveri
2225	GROVT TYVERI FRA TOLL/JERNBANESTED	Vinningslovbrudd	- Grovt tyveri	- Grovt tyveri
2226	GROVT TYVERI FRA HAVN/VARESKUR	Vinningslovbrudd	- Grovt tyveri	- Grovt tyveri
2227	GROVT TYVERI FRA PENGESKAP	Vinningslovbrudd	- Grovt tyveri	- Grovt tyveri
2228	GROVT TYVERI FRA POST	Vinningslovbrudd	- Grovt tyveri	- Grovt tyveri
2229	GROVT TYVERI FRA MUSEUM	Vinningslovbrudd	- Grovt tyveri	- Grovt tyveri
2234	GROVT TYVERI AV PENGESKAP	Vinningslovbrudd	- Grovt tyveri	- Grovt tyveri
2235	GROVT TYVERI FRA HOTELL/PENSJONAT	Vinningslovbrudd	- Grovt tyveri	- Grovt tyveri
2238	GROVT TYVERI FRA LUFTHAVN/FLYPLASS	Vinningslovbrudd	- Grovt tyveri	- Grovt tyveri
2241	GROVT TYVERI FRA SYKEHUS/PLEIEHJEM	Vinningslovbrudd	- Grovt tyveri	- Grovt tyveri
2243	GROVT TYVERI FRA BANK	Vinningslovbrudd	- Grovt tyveri	- Grovt tyveri
2244	GROVT TYVERI FRA POLITITJENESTESTED	Vinningslovbrudd	- Grovt tyveri	- Grovt tyveri
2245	GROVT TYVERI FRA MILITÆRFORLEGNING	Vinningslovbrudd	- Grovt tyveri	- Grovt tyveri
2246	GROVT TYVERI FRA AUTOMAT	Vinningslovbrudd	- Grovt tyveri	- Grovt tyveri
2247	GROVT TYVERI FRA KIRKEBYGG	Vinningslovbrudd	- Grovt tyveri	- Grovt tyveri
2249	GROVT TYVERI FRA MINIBANK	Vinningslovbrudd	- Grovt tyveri	- Grovt tyveri
2252	GROVT TYVERI BEHANDLINGSSENTER	Vinningslovbrudd	- Grovt tyveri	- Grovt tyveri
921	Grovt tyveri fra bolig	Vinningslovbrudd	- Grovt tyveri	- Grovt tyveri
2201	GROVT TYVERI FRA VILLA	Vinningslovbrudd	- Grovt tyveri	- Grovt tyveri
2202	GROVT TYVERI FRA LEILIGHET	Vinningslovbrudd	- Grovt tyveri	- Grovt tyveri
922	Grovt tyveri fra hytte/fritidsbolig	Vinningslovbrudd	- Grovt tyveri	- Grovt tyveri
2204	GROVT TYVERI FRA HYTTE	Vinningslovbrudd	- Grovt tyveri	- Grovt tyveri
2236	GROVT TYVERI FRA CAMPINGVOGN/BOBIL	Vinningslovbrudd	- Grovt tyveri	- Grovt tyveri
923	Grovt tyveri fra bod, garasje, areal tilhørende bolig/hytte	Vinningslovbrudd	- Grovt tyveri	- Grovt tyveri
2203	GROVT TYVERI FRA KJELLER/LOFT/OPPGANG	Vinningslovbrudd	- Grovt tyveri	- Grovt tyveri
2237	GROVT TYVERI FRA GARASJE	Vinningslovbrudd	- Grovt tyveri	- Grovt tyveri
2240	GROVT TYVERI FRA UTHUS	Vinningslovbrudd	- Grovt tyveri	- Grovt tyveri
2251	GROVT TYVERI FRA NAUST/NØST	Vinningslovbrudd	- Grovt tyveri	- Grovt tyveri
924	Grovt tyveri fra bil eller annet motorkjøretøy eller -fartøy	Vinningslovbrudd	- Grovt tyveri	- Grovt tyveri
2219	GROVT TYVERI FRA BIL/MOTORKJØRETØY	Vinningslovbrudd	- Grovt tyveri	- Grovt tyveri
2220	GROVT TYVERI FRA BÅT/FERGE/SKIP	Vinningslovbrudd	- Grovt tyveri	- Grovt tyveri
2248	GROVT TYVERI FRA SKISTATIV/SKIBOKS	Vinningslovbrudd	- Grovt tyveri	- Grovt tyveri
2250	GROVT TYVERI FRA REDNINGSSFLÅTE/LIVBÅT	Vinningslovbrudd	- Grovt tyveri	- Grovt tyveri
928	Grovt tyveri fra person i salglokaler (kafe, butikk o.l.)	Vinningslovbrudd	- Grovt tyveri	- Grovt tyveri
925	Grovt tyveri fra person i kollektiv transport / stoppested	Vinningslovbrudd	- Grovt tyveri	- Grovt tyveri
926	Grovt tyveri fra person i gate, park, annet friområde	Vinningslovbrudd	- Grovt tyveri	- Grovt tyveri
927	Grovt tyveri fra person i anlegg/lokaler for idrett, kultur	Vinningslovbrudd	- Grovt tyveri	- Grovt tyveri

929	Grovt tyveri fra person i annet næringsbygg eller -areal	Vinningslovbrudd	- Grovt tyveri	- Grovt tyveri
930	Grovt tyveri fra person på annet offentlig sted	Vinningslovbrudd	- Grovt tyveri	- Grovt tyveri
931	Grovt tyveri fra person i bolig eller annet privat sted	Vinningslovbrudd	- Grovt tyveri	- Grovt tyveri
2231	GROVT TYVERI LOMMEBOK/VESKE	Vinningslovbrudd	- Grovt tyveri	- Grovt tyveri
2232	VESKENAPPING (§ 258)	Vinningslovbrudd	- Grovt tyveri	- Grovt tyveri
2233	GROVT TYVERI FRA PERSON PÅ OFFENTLIG STED	Vinningslovbrudd	- Grovt tyveri	- Grovt tyveri
2221	GROVT TYVERI FRA FORSAMLINGSSTED	Vinningslovbrudd	- Grovt tyveri	- Grovt tyveri
2230	GROVT TYVERI VÅPEN/AMMUNISJON	Vinningslovbrudd	- Grovt tyveri	- Grovt tyveri
2239	GROVT TYVERI FRA IDRETTSANLEGG	Vinningslovbrudd	- Grovt tyveri	- Grovt tyveri
2242	GROVT TYVERI FRA BOM-/POSTKASSE	Vinningslovbrudd	- Grovt tyveri	- Grovt tyveri
2299	GROVT TYVERI DIVERSE	Vinningslovbrudd	- Grovt tyveri	- Grovt tyveri
2305	TYV./GR.TYV TILHENGER/BÅT/HENGER/CAMPINGVOGN (§§ 257, 258)	Vinningslovbrudd	- Brukstyveri av bil og annet motorkjøretøy	- Brukstyveri av bil og annet motorkjøretøy
2307	TYV./GR.TYV.AV LASTEBILTILHENGER/SEMITILHENGER (§§ 257,258)	Vinningslovbrudd	- Brukstyveri av bil og annet motorkjøretøy	- Brukstyveri av bil og annet motorkjøretøy
978	Brukstyveri av bil	Vinningslovbrudd	- Brukstyveri av bil og annet motorkjøretøy	- Brukstyveri av bil og annet motorkjøretøy
2301	BRUKSTYVERI BIL	Vinningslovbrudd	- Brukstyveri av bil og annet motorkjøretøy	- Brukstyveri av bil og annet motorkjøretøy
980	Brukstyveri av motorsykel	Vinningslovbrudd	- Brukstyveri av bil og annet motorkjøretøy	- Brukstyveri av bil og annet motorkjøretøy
981	Brukstyveri av moped	Vinningslovbrudd	- Brukstyveri av bil og annet motorkjøretøy	- Brukstyveri av bil og annet motorkjøretøy
2302	BRUKSTYVERI MOTORSYKKE	Vinningslovbrudd	- Brukstyveri av bil og annet motorkjøretøy	- Brukstyveri av bil og annet motorkjøretøy
2303	BRUKSTYVERI MOPED	Vinningslovbrudd	- Brukstyveri av bil og annet motorkjøretøy	- Brukstyveri av bil og annet motorkjøretøy
979	Brukstyveri av lastebil	Vinningslovbrudd	- Brukstyveri av bil og annet motorkjøretøy	- Brukstyveri av bil og annet motorkjøretøy
982	Brukstyveri av motordrevet båt	Vinningslovbrudd	- Brukstyveri av bil og annet motorkjøretøy	- Brukstyveri av bil og annet motorkjøretøy
983	Brukstyveri av annet motordrevet kjøretøy eller fartøy	Vinningslovbrudd	- Brukstyveri av bil og annet motorkjøretøy	- Brukstyveri av bil og annet motorkjøretøy
2304	BRUKSTYVERI BÅT	Vinningslovbrudd	- Brukstyveri av bil og annet motorkjøretøy	- Brukstyveri av bil og annet motorkjøretøy
2306	BRUKSTYVERI LASTEBIL/TREKKVOGN	Vinningslovbrudd	- Brukstyveri av bil og annet motorkjøretøy	- Brukstyveri av bil og annet motorkjøretøy
2308	BRUKSTYV. BELTEMOTORSYKKE (SNØSCOOTER) (§ 260)	Vinningslovbrudd	- Brukstyveri av bil og annet motorkjøretøy	- Brukstyveri av bil og annet motorkjøretøy
2399	MOTORVOGNTYVERI, DIVERSE	Vinningslovbrudd	- Brukstyveri av bil og annet motorkjøretøy	- Brukstyveri av bil og annet motorkjøretøy
984	Ulovlig bruk av løsøre mv	Vinningslovbrudd	- Annet vinningslovbrudd	- Annet vinningslovbrudd
985	Grov ulovlig bruk av løsøre	Vinningslovbrudd	- Annet vinningslovbrudd	- Annet vinningslovbrudd
986	Besittelseskrekkelse	Vinningslovbrudd	- Annet vinningslovbrudd	- Annet vinningslovbrudd
987	Ulovlig bruk mv. av fast eiendom	Vinningslovbrudd	- Annet vinningslovbrudd	- Annet vinningslovbrudd
2350	RETTSSTRIDIG FORFØYNING LØSØREGJENSTAND (§ 261)	Vinningslovbrudd	- Annet vinningslovbrudd	- Annet vinningslovbrudd
4201	RETTSSTRIDIG FORFØYNING (§ 393)	Vinningslovbrudd	- Annet vinningslovbrudd	- Annet vinningslovbrudd
4202	HITTEGODS, ULOVLIG TILEGNING (§ 394)	Vinningslovbrudd	- Annet vinningslovbrudd	- Annet vinningslovbrudd
4203	SELVTEKT (§ 392)	Vinningslovbrudd	- Annet vinningslovbrudd	- Annet vinningslovbrudd
4299	RETTSSTRIDIG FORFØYNING, DIVERSE	Vinningslovbrudd	- Annet vinningslovbrudd	- Annet vinningslovbrudd
960	Heleri	Vinningslovbrudd	- Annet vinningslovbrudd	- Annet vinningslovbrudd
963	Mindre heleri	Vinningslovbrudd	- Annet vinningslovbrudd	- Annet vinningslovbrudd
964	Uaktsomt heleri	Vinningslovbrudd	- Annet vinningslovbrudd	- Annet vinningslovbrudd
966	Forbund om heleri	Vinningslovbrudd	- Annet vinningslovbrudd	- Annet vinningslovbrudd
3301	HELERI (§317,1.LEDD,1.ALT)	Vinningslovbrudd	- Annet vinningslovbrudd	- Annet vinningslovbrudd
3306	HELERI UAKTSOMT (§317,6.LEDD,JF.1.LEDD,1. ALT.)	Vinningslovbrudd	- Annet vinningslovbrudd	- Annet vinningslovbrudd
961	Grovt heleri	Vinningslovbrudd	- Annet vinningslovbrudd	- Annet vinningslovbrudd
962	Grovt heleri - utbytte fra gr ran, narkotikaovertrud m.m.	Vinningslovbrudd	- Annet vinningslovbrudd	- Annet vinningslovbrudd
965	Uaktsomt grovt heleri	Vinningslovbrudd	- Annet vinningslovbrudd	- Annet vinningslovbrudd

967	Hvitvasking, av andres utbytte	Vinningslovbrudd	- Annet vinningslovbrudd	- Annet vinningslovbrudd
968	Hvitvasking, av eget utbytte	Vinningslovbrudd	- Annet vinningslovbrudd	- Annet vinningslovbrudd
973	Mindre hvitvasking, av andres utbytte	Vinningslovbrudd	- Annet vinningslovbrudd	- Annet vinningslovbrudd
974	Mindre hvitvasking, av eget utbytte	Vinningslovbrudd	- Annet vinningslovbrudd	- Annet vinningslovbrudd
975	Uaktsom hvitvasking	Vinningslovbrudd	- Annet vinningslovbrudd	- Annet vinningslovbrudd
977	Forbund om hvitvasking	Vinningslovbrudd	- Annet vinningslovbrudd	- Annet vinningslovbrudd
969	Grov hvitvasking, av andres utbytte	Vinningslovbrudd	- Annet vinningslovbrudd	- Annet vinningslovbrudd
970	Grov hvitvasking, av eget utbytte	Vinningslovbrudd	- Annet vinningslovbrudd	- Annet vinningslovbrudd
971	Grov hvitvask - andres utbytte fra gr ran, narkotikaovert mm	Vinningslovbrudd	- Annet vinningslovbrudd	- Annet vinningslovbrudd
972	Grov hvitvask - eget utbytte fra gr ran, narkotikaovert mm	Vinningslovbrudd	- Annet vinningslovbrudd	- Annet vinningslovbrudd
976	Uaktsom grov hvitvasking	Vinningslovbrudd	- Annet vinningslovbrudd	- Annet vinningslovbrudd
3302	ETTERFØLGENDE BISTAND	Vinningslovbrudd	- Annet vinningslovbrudd	- Annet vinningslovbrudd
3307	HELERI/HVITVASK, DATAINFORMASJON (§ 317)	Vinningslovbrudd	- Annet vinningslovbrudd	- Annet vinningslovbrudd
3399	HELERI/HVITVASK, DIVERSE	Vinningslovbrudd	- Annet vinningslovbrudd	- Annet vinningslovbrudd
2699	BEDRAGERI/UTROSKAP, DIVERSE	Vinningslovbrudd	- Annet vinningslovbrudd	- Annet vinningslovbrudd
4301	HOTELLBEDRAGERI (§ 402)	Vinningslovbrudd	- Annet vinningslovbrudd	- Annet vinningslovbrudd
4302	RESTAURANT, IKKE BETALT (§ 402)	Vinningslovbrudd	- Annet vinningslovbrudd	- Annet vinningslovbrudd
4303	DROSJE, IKKE BETALT (§ 402)	Vinningslovbrudd	- Annet vinningslovbrudd	- Annet vinningslovbrudd
2601	POSTBEDRAGERI/POSTSPAREBANK (§ 270)	Vinningslovbrudd	- Annet vinningslovbrudd	- Annet vinningslovbrudd
2602	BEDRAGERI (§ 270)	Vinningslovbrudd	- Annet vinningslovbrudd	- Annet vinningslovbrudd
2607	KJØP/SALG AV UR	Vinningslovbrudd	- Annet vinningslovbrudd	- Annet vinningslovbrudd
2608	SJEKKBEDRAGERI (§ 270)	Vinningslovbrudd	- Annet vinningslovbrudd	- Annet vinningslovbrudd
2609	KJEDEBREV	Vinningslovbrudd	- Annet vinningslovbrudd	- Annet vinningslovbrudd
2610	AB-HANDEL	Vinningslovbrudd	- Annet vinningslovbrudd	- Annet vinningslovbrudd
2615	BEDRAGERI - TRYGDEYTELSE (§ 270 ELLER § 271)	Vinningslovbrudd	- Annet vinningslovbrudd	- Annet vinningslovbrudd
2616	BEDRAGERI - SOSIALYTELSE (§ 270 ELLER § 271)	Vinningslovbrudd	- Annet vinningslovbrudd	- Annet vinningslovbrudd
951	Underslag	Vinningslovbrudd	- Annet vinningslovbrudd	- Annet vinningslovbrudd
953	Mindre underslag	Vinningslovbrudd	- Annet vinningslovbrudd	- Annet vinningslovbrudd
1905	UNDERSLAG AV LØSØRE M.M (§ 255)	Vinningslovbrudd	- Annet vinningslovbrudd	- Annet vinningslovbrudd
952	Grovt underslag	Vinningslovbrudd	- Annet vinningslovbrudd	- Annet vinningslovbrudd
4304	UNNDRAGELSE AV SKATT/AVGIFTER(BOMPENGER)(§ 406)	Vinningslovbrudd	- Annet vinningslovbrudd	- Annet vinningslovbrudd
8701	SMUGLING, SPRIT	Vinningslovbrudd	- Annet vinningslovbrudd	- Annet vinningslovbrudd
8705	SMUGLING AV VARER	Vinningslovbrudd	- Annet vinningslovbrudd	- Annet vinningslovbrudd
8702	SALG/KJØP AV UFORTOLLET VARE	Vinningslovbrudd	- Annet vinningslovbrudd	- Annet vinningslovbrudd
8703	DISP. AV UFORTOLLETE VARER	Vinningslovbrudd	- Annet vinningslovbrudd	- Annet vinningslovbrudd
8704	BRUTT TOLLPLOMBE	Vinningslovbrudd	- Annet vinningslovbrudd	- Annet vinningslovbrudd
8720	BRENNEVIN, FORENKLET FORELEGG	Vinningslovbrudd	- Annet vinningslovbrudd	- Annet vinningslovbrudd
8721	VIN, /HETVIN, FORENKLET FORELEGG	Vinningslovbrudd	- Annet vinningslovbrudd	- Annet vinningslovbrudd
8722	SIGARETTER, FORENKLET FORELEGG	Vinningslovbrudd	- Annet vinningslovbrudd	- Annet vinningslovbrudd
8723	TOBAKK, FORENKLET FORELEGG	Vinningslovbrudd	- Annet vinningslovbrudd	- Annet vinningslovbrudd
8724	ANDRE VARER, FORENKLET FORELEGG	Vinningslovbrudd	- Annet vinningslovbrudd	- Annet vinningslovbrudd
8730	UTENLANDSK BOT	Vinningslovbrudd	- Annet vinningslovbrudd	- Annet vinningslovbrudd
8799	TOLLOVEN, DIVERSE	Vinningslovbrudd	- Annet vinningslovbrudd	- Annet vinningslovbrudd
998	Vinningslovbrudd, krenkelse av eiendomsretten, div (kap 27)	Vinningslovbrudd	- Annet vinningslovbrudd	- Annet vinningslovbrudd
4399	FORMUESRETTIGHETER, DIVERSE	Vinningslovbrudd	- Annet vinningslovbrudd	- Annet vinningslovbrudd

4499	FORMUESRETT/DIVERSE	Vinningslovbrudd	- Annet vinningslovbrudd	- Annet vinningslovbrudd
7901	SJEKKLOVEN (§ 66)	Vinningslovbrudd	- Annet vinningslovbrudd	- Annet vinningslovbrudd
7999	SJEKKLOVEN, DIVERSE	Vinningslovbrudd	- Annet vinningslovbrudd	- Annet vinningslovbrudd
958	Utpressing	Vinningslovbrudd	- Annet vinningslovbrudd	- Annet vinningslovbrudd
959	Grov utpressing	Vinningslovbrudd	- Annet vinningslovbrudd	- Annet vinningslovbrudd
2501	UTPRESSING (§ 266)	Vinningslovbrudd	- Annet vinningslovbrudd	- Annet vinningslovbrudd
605	INNBRUDD (§ 147)	Vinningslovbrudd	- Annet vinningslovbrudd	- Annet vinningslovbrudd
610	INNBRUDD - FORRETNING (§147)	Vinningslovbrudd	- Annet vinningslovbrudd	- Annet vinningslovbrudd
611	INNBRUDD - LEILIGHET (§147)	Vinningslovbrudd	- Annet vinningslovbrudd	- Annet vinningslovbrudd
612	INNBRUDD - BIL	Vinningslovbrudd	- Annet vinningslovbrudd	- Annet vinningslovbrudd
2351	URETTMESSIG TILGANG RADIO- /FJERNSYNSSIGNALER (§ 262)	Vinningslovbrudd	- Annet vinningslovbrudd	- Annet vinningslovbrudd
2352	RETTSSSTRIDIG FORFØYNING DATASYSTEM M.V. (§ 261)	Vinningslovbrudd	- Annet vinningslovbrudd	- Annet vinningslovbrudd
4204	RETTSSSTRIDIG FORFØYNING DATASYSTEM M.V. (§ 393)	Vinningslovbrudd	- Annet vinningslovbrudd	- Annet vinningslovbrudd
501	VOLD MOT POLITITJ.PERSON (§ 127)	Voldslovbrudd	- Vold og trusler mot offentlig tjenesteperson	- Vold og trusler mot offentlig tjenesteperson
502	Vold mot off.tj.person (§ 127)	Voldslovbrudd	- Vold og trusler mot offentlig tjenesteperson	- Vold og trusler mot offentlig tjenesteperson
555	Vold mot offentlig tjenesteperson, politi	Voldslovbrudd	- Vold og trusler mot offentlig tjenesteperson	- Vold og trusler mot offentlig tjenesteperson
556	Vold mot offentlig tjenesteperson, annen tjenesteperson	Voldslovbrudd	- Vold og trusler mot offentlig tjenesteperson	- Vold og trusler mot offentlig tjenesteperson
557	Trusler mot offentlig tjenesteperson, politi	Voldslovbrudd	- Vold og trusler mot offentlig tjenesteperson	- Vold og trusler mot offentlig tjenesteperson
558	Trusler mot offentlig tjenesteperson, annen tjenesteperson	Voldslovbrudd	- Vold og trusler mot offentlig tjenesteperson	- Vold og trusler mot offentlig tjenesteperson
1674	Trusler	Voldslovbrudd	- Trusler, i alt	--- Trusler
1675	Trusler, med skytevåpen	Voldslovbrudd	- Trusler, i alt	--- Trusler
1676	Trusler, med kniv eller annen liknende redskap	Voldslovbrudd	- Trusler, i alt	--- Trusler
1601	TRUSLER, DIVERSE (§ 227)	Voldslovbrudd	- Trusler, i alt	--- Trusler
1603	TRUSLER, KNIV (§ 227)	Voldslovbrudd	- Trusler, i alt	--- Trusler
1604	TRUSLER, SKYTEVÅPEN (§ 227)	Voldslovbrudd	- Trusler, i alt	--- Trusler
1605	BOMBETRUSSEL(§227)	Voldslovbrudd	- Trusler, i alt	--- Trusler
1609	TRUSLER, DIVERSE (§227)	Voldslovbrudd	- Trusler, i alt	--- Trusler
1680	Trussel mot særskilt utsatte yrkesgrupper, helsepersonell	Voldslovbrudd	- Trusler, i alt	--- Trusler
1681	Trussel mot særskilt utsatte yrkesgrupper, transportarbeider	Voldslovbrudd	- Trusler, i alt	--- Trusler
1682	Trussel særst utsatte yrkesgr, oppl i grunn- og videregå utda	Voldslovbrudd	- Trusler, i alt	--- Trusler
1677	Grove trusler	Voldslovbrudd	- Trusler, i alt	--- Grove trusler
1678	Grove trusler, med skytevåpen	Voldslovbrudd	- Trusler, i alt	--- Grove trusler
1679	Grove trusler, med kniv eller annen liknende redskap	Voldslovbrudd	- Trusler, i alt	--- Grove trusler
1506	MISHANDLING I FAMILIEFORH, MED LEGEMSKRENK (§ 219, 1. LEDD)	Voldslovbrudd	- Mishandling i nære relasjoner, i alt	--- Mishandling i nære relasjoner
1507	MISHANDLING I FAMILIEFORH, UTEN LEGEMSKRENK (§219,1.LEDD)	Voldslovbrudd	- Mishandling i nære relasjoner, i alt	--- Mishandling i nære relasjoner
1768	Mishandling i nære relasjoner, med kroppskrenkelse	Voldslovbrudd	- Mishandling i nære relasjoner, i alt	--- Mishandling i nære relasjoner
1769	Mishandling i nære relasjoner, uten kroppskrenkelse	Voldslovbrudd	- Mishandling i nære relasjoner, i alt	--- Mishandling i nære relasjoner
1508	MISHANDLING I FAM.FORH, GROV, M LEGEMSKRENK (§219. 2. LEDD)	Voldslovbrudd	- Mishandling i nære relasjoner, i alt	--- Grov mishandling i nære relasjoner
1509	MISHANDLING I FAM.FORH, GROV, U LEGEMSKRENK (§219,2. LEDD)	Voldslovbrudd	- Mishandling i nære relasjoner, i alt	--- Grov mishandling i nære relasjoner
1770	Grov mishandling i nære relasjoner, med kroppskrenkelse	Voldslovbrudd	- Mishandling i nære relasjoner, i alt	--- Grov mishandling i nære relasjoner
1771	Grov mishandling i nære relasjoner,uten kroppskrenkelse	Voldslovbrudd	- Mishandling i nære relasjoner, i alt	--- Grov mishandling i nære relasjoner
1703	LEGEMSBESKADIGELSE (§ 229)	Voldslovbrudd	- Kroppsskade, i alt	--- Kroppsskade
1754	Kroppsskade	Voldslovbrudd	- Kroppsskade, i alt	--- Kroppsskade
1704	LEGEMSBESKADIGELSE, KNIV (§ 229)	Voldslovbrudd	- Kroppsskade, i alt	--- Kroppsskade

1705	LEGEMSBESKADIGELSE, SKYTEVÅPEN (§ 229)	Voldslovbrudd	- Kroppsskade, i alt	--- Kroppsskade
1707	UAKTSOM LEGEMSBESKADIGELSE (§ 237)	Voldslovbrudd	- Kroppsskade, i alt	--- Kroppsskade
1717	UAKTSOM LEGEMSBESKADIGELSE, TRAFIKK (§ 237)	Voldslovbrudd	- Kroppsskade, i alt	--- Kroppsskade
1764	Uakts forvold av annen betygd skade på kropp/helse, i trafikk	Voldslovbrudd	- Kroppsskade, i alt	--- Kroppsskade
1765	Uakts forvold av annen betygd skade på kropp/helse, annen	Voldslovbrudd	- Kroppsskade, i alt	--- Kroppsskade
1706	GROV LEGEMSBESKADIGELSE. (§ 231)	Voldslovbrudd	- Kroppsskade, i alt	--- Grov kroppsskade
1714	LEGEMSBESKADIGELSE MED DØDEN TIL FØLGE (§ 229)	Voldslovbrudd	- Kroppsskade, i alt	--- Grov kroppsskade
1755	Grov kroppsskade	Voldslovbrudd	- Kroppsskade, i alt	--- Grov kroppsskade
1756	Grov kroppsskade, med følge død	Voldslovbrudd	- Kroppsskade, i alt	--- Grov kroppsskade
1719	UAKTSOM, GROV LEGEMSBESKADIGELSE (§ 238)	Voldslovbrudd	- Kroppsskade, i alt	--- Grov kroppsskade
1720	UAKTSOM, GROV LEGEMSBESKADIGELSE, TRAFIKK (§ 238)	Voldslovbrudd	- Kroppsskade, i alt	--- Grov kroppsskade
1701	LEGEMSFORNÆRMELSE (§ 228,1.LEDD)	Voldslovbrudd	- Kroppskrenkelse, i alt	--- Kroppskrenkelse
1702	LEGEMSKRENKELSE UTFØRT AV POLITI	Voldslovbrudd	- Kroppskrenkelse, i alt	--- Kroppskrenkelse
1751	Kroppskrenkelse	Voldslovbrudd	- Kroppskrenkelse, i alt	--- Kroppskrenkelse
1716	LEGEMSFORNÆRMELSE M/SKADEFØLGE (§ 228,2.LEDD)	Voldslovbrudd	- Kroppskrenkelse, i alt	--- Grov kroppskrenkelse
1752	Grov kroppskrenkelse	Voldslovbrudd	- Kroppskrenkelse, i alt	--- Grov kroppskrenkelse
1753	Grov kroppskrenkelse, med følge død	Voldslovbrudd	- Kroppskrenkelse, i alt	--- Grov kroppskrenkelse
561	Forulemping av offentlig tjenesteperson, politi	Voldslovbrudd	- Hindring og forulemping av offentlig tjenesteperson	- Hindring og forulemping av offentlig tjenesteperson
562	Forulemping av offentlig tjenesteperson, annen tjenesteperson	Voldslovbrudd	- Hindring og forulemping av offentlig tjenesteperson	- Hindring og forulemping av offentlig tjenesteperson
559	Hindring av offentlig tjenesteperson, politi	Voldslovbrudd	- Hindring og forulemping av offentlig tjenesteperson	- Hindring og forulemping av offentlig tjenesteperson
560	Hindring av offentlig tjenesteperson, annen tjenesteperson	Voldslovbrudd	- Hindring og forulemping av offentlig tjenesteperson	- Hindring og forulemping av offentlig tjenesteperson
701	FORSETTLIG BRANN M/FARE FOR LIV EL. UTSTR. ØDELEGG.(§ 148)	Voldslovbrudd	- Andre voldslovbrudd	- Andre voldslovbrudd
411	LEG.KRENK/LEG.BESK IFM. UTFØR AV OFF. TJ.HANDL (§228-229)	Voldslovbrudd	- Andre voldslovbrudd	- Andre voldslovbrudd
1763	Forbund om å volde betydelig skade på kropp og helse	Voldslovbrudd	- Andre voldslovbrudd	- Andre voldslovbrudd
1708	DRAP (§ 233)	Voldslovbrudd	- Andre voldslovbrudd	- Andre voldslovbrudd
1710	BARNEDRAP(§ 234)	Voldslovbrudd	- Andre voldslovbrudd	- Andre voldslovbrudd
1757	Drap	Voldslovbrudd	- Andre voldslovbrudd	- Andre voldslovbrudd
1713	FORSØK DRAP (§ 233,JFR PAR 49)	Voldslovbrudd	- Andre voldslovbrudd	- Andre voldslovbrudd
1758	Drap, forsøk	Voldslovbrudd	- Andre voldslovbrudd	- Andre voldslovbrudd
1762	Forbund om drap	Voldslovbrudd	- Andre voldslovbrudd	- Andre voldslovbrudd
1709	UAKTSOMT DRAP (§ 239)	Voldslovbrudd	- Andre voldslovbrudd	- Andre voldslovbrudd
1715	UAKTSOMT DRAP - TRAFIKK (§ 239)	Voldslovbrudd	- Andre voldslovbrudd	- Andre voldslovbrudd
1766	Uaktsom forvoldelse av død	Voldslovbrudd	- Andre voldslovbrudd	- Andre voldslovbrudd
1767	Uaktsom forvoldelse av død, i trafikk	Voldslovbrudd	- Andre voldslovbrudd	- Andre voldslovbrudd
1711	FOSTERDRAP §245	Voldslovbrudd	- Andre voldslovbrudd	- Andre voldslovbrudd
1712	BARNEMISHANDLING/VANSKJØT.	Voldslovbrudd	- Andre voldslovbrudd	- Andre voldslovbrudd
1718	HENSETTE I HJELPELØS TILSTAND (§ 242)	Voldslovbrudd	- Andre voldslovbrudd	- Andre voldslovbrudd
1759	Medvirkning til selvmord	Voldslovbrudd	- Andre voldslovbrudd	- Andre voldslovbrudd
1760	Medvirkn til selvpåført betydelig skade på kropp eller helse	Voldslovbrudd	- Andre voldslovbrudd	- Andre voldslovbrudd
1761	Medliidenhetsdrap	Voldslovbrudd	- Andre voldslovbrudd	- Andre voldslovbrudd
1772	Kjønnslemlestelse	Voldslovbrudd	- Andre voldslovbrudd	- Andre voldslovbrudd
1773	Grov kjønnslemlestelse	Voldslovbrudd	- Andre voldslovbrudd	- Andre voldslovbrudd
1774	Vold mot særskilt utsatte yrkesgrupper, helsepersonell	Voldslovbrudd	- Andre voldslovbrudd	- Andre voldslovbrudd
1775	Vold mot særskilt utsatte yrkesgrupper, transportarbeider	Voldslovbrudd	- Andre voldslovbrudd	- Andre voldslovbrudd

1776	Vold særs utsatte yrkesgr, oppl i grunn- og videregå utda	Voldslovbrudd	- Andre voldslovbrudd	- Andre voldslovbrudd
1777	Forsømmelse av hjelpeplikt	Voldslovbrudd	- Andre voldslovbrudd	- Andre voldslovbrudd
1778	Hensettelse i hjelpeløs tilstand	Voldslovbrudd	- Andre voldslovbrudd	- Andre voldslovbrudd
1798	Voldslovbrudd mv., diverse (strl. kap 25)	Voldslovbrudd	- Andre voldslovbrudd	- Andre voldslovbrudd
1799	LIV, LEGEME, HELBRED, DIVERSE	Voldslovbrudd	- Andre voldslovbrudd	- Andre voldslovbrudd
8542	Lov om kjønnslemlestelse	Voldslovbrudd	- Andre voldslovbrudd	- Andre voldslovbrudd
1606	TVANG (§ 222)	Voldslovbrudd	- Andre voldslovbrudd	- Andre voldslovbrudd
1651	Tvang, ved trussel om straffbar/urettmessig adferd	Voldslovbrudd	- Andre voldslovbrudd	- Andre voldslovbrudd
1652	Tvang, ved trussel om anmeldelse eller annen beskyldning	Voldslovbrudd	- Andre voldslovbrudd	- Andre voldslovbrudd
1653	Grov tvang	Voldslovbrudd	- Andre voldslovbrudd	- Andre voldslovbrudd
1654	Tvangsekteskap	Voldslovbrudd	- Andre voldslovbrudd	- Andre voldslovbrudd
1602	FRIHETSBERØVELSE (§ 223)	Voldslovbrudd	- Andre voldslovbrudd	- Andre voldslovbrudd
1655	Frihetsberøvelse	Voldslovbrudd	- Andre voldslovbrudd	- Andre voldslovbrudd
1656	Grov frihetsberøvelse	Voldslovbrudd	- Andre voldslovbrudd	- Andre voldslovbrudd
1657	Forbund om grov frihetsberøvelse	Voldslovbrudd	- Andre voldslovbrudd	- Andre voldslovbrudd
1599	FAMILIEFORHOLD, DIVERSE	Voldslovbrudd	- Andre voldslovbrudd	- Andre voldslovbrudd
1690	Alvorlig personforfølgelse	Voldslovbrudd	- Andre voldslovbrudd	- Andre voldslovbrudd
1699	PERSONLIG FRIHET, DIVERSE	Voldslovbrudd	- Andre voldslovbrudd	- Andre voldslovbrudd
4099	PERSON, DIVERSE	Voldslovbrudd	- Andre voldslovbrudd	- Andre voldslovbrudd
1607	MENNESKEHANDEL - PROSTITUSJON (§224)	Voldslovbrudd	- Andre voldslovbrudd	- Andre voldslovbrudd
1608	MENNESKEHANDEL - PROSTITUSJON, GROV (§224)	Voldslovbrudd	- Andre voldslovbrudd	- Andre voldslovbrudd
1610	MENNESKEHANDEL - MENNESKEORGANER, GROV (§224)	Voldslovbrudd	- Andre voldslovbrudd	- Andre voldslovbrudd
1611	MENNESKEHANDEL - KRIGSTJ. I FREMMED LAND (§224)	Voldslovbrudd	- Andre voldslovbrudd	- Andre voldslovbrudd
1612	MENNESKEHANDEL - KRIGSTJ. I FREMMED LAND, GROV (§224)	Voldslovbrudd	- Andre voldslovbrudd	- Andre voldslovbrudd
1613	MENNESKEHANDEL - TVANGSARBEID (§224)	Voldslovbrudd	- Andre voldslovbrudd	- Andre voldslovbrudd
1614	MENNESKEHANDEL - TVANGSARBEID, GROV (§224)	Voldslovbrudd	- Andre voldslovbrudd	- Andre voldslovbrudd
1615	MENNESKEHANDEL - MENNESKEORGANER (§224)	Voldslovbrudd	- Andre voldslovbrudd	- Andre voldslovbrudd
1658	Menneskehandel, prostitusjon	Voldslovbrudd	- Andre voldslovbrudd	- Andre voldslovbrudd
1659	Menneskehandel, tvangsarbeid	Voldslovbrudd	- Andre voldslovbrudd	- Andre voldslovbrudd
1660	Menneskehandel, krigstjeneste	Voldslovbrudd	- Andre voldslovbrudd	- Andre voldslovbrudd
1661	Menneskehandel, indre organer	Voldslovbrudd	- Andre voldslovbrudd	- Andre voldslovbrudd
1662	Grov menneskehandel, prostitusjon	Voldslovbrudd	- Andre voldslovbrudd	- Andre voldslovbrudd
1663	Grov menneskehandel, tvangsarbeid	Voldslovbrudd	- Andre voldslovbrudd	- Andre voldslovbrudd
1664	Grov menneskehandel, krigstjeneste	Voldslovbrudd	- Andre voldslovbrudd	- Andre voldslovbrudd
1665	Grov menneskehandel, indre organer	Voldslovbrudd	- Andre voldslovbrudd	- Andre voldslovbrudd
1666	Slaveri	Voldslovbrudd	- Andre voldslovbrudd	- Andre voldslovbrudd
1667	Forbund om slaveri	Voldslovbrudd	- Andre voldslovbrudd	- Andre voldslovbrudd
1668	Menneskehandel tilrettelegge mv	Voldslovbrudd	- Andre voldslovbrudd	- Andre voldslovbrudd
1669	Menneskehandel tilrettelegge mv - grov	Voldslovbrudd	- Andre voldslovbrudd	- Andre voldslovbrudd
51	Folkemord	Voldslovbrudd	- Andre voldslovbrudd	- Andre voldslovbrudd
52	Forbrytelse mot menneskeheten	Voldslovbrudd	- Andre voldslovbrudd	- Andre voldslovbrudd
53	Krigsforbrytelse mot person	Voldslovbrudd	- Andre voldslovbrudd	- Andre voldslovbrudd
54	Krigsforbrytelse mot eiendom og sivile rettigheter	Voldslovbrudd	- Andre voldslovbrudd	- Andre voldslovbrudd
55	Krigsforbrytelse mot humanitære innsatser eller kjennemerker	Voldslovbrudd	- Andre voldslovbrudd	- Andre voldslovbrudd
56	Krigsforbrytelse ved anvendelse av forbudte stridsmetoder	Voldslovbrudd	- Andre voldslovbrudd	- Andre voldslovbrudd

57	Krigsforbrytelse gjennom anvendelse av forbudte stridsmidler	Voldslovbrudd	- Andre voldslovbrudd	- Andre voldslovbrudd
58	Forbund om og tilskynding til folkemord	Voldslovbrudd	- Andre voldslovbrudd	- Andre voldslovbrudd
59	Forbund om og tilskynding til forbrytelse mot menneskeheten	Voldslovbrudd	- Andre voldslovbrudd	- Andre voldslovbrudd
60	Forbund om og tilskynding til krigsforbrytelse	Voldslovbrudd	- Andre voldslovbrudd	- Andre voldslovbrudd
61	Overordnedes ansvar, folkemord	Voldslovbrudd	- Andre voldslovbrudd	- Andre voldslovbrudd
62	Overordnedes ansvar, forbrytelse mot menneskeheten	Voldslovbrudd	- Andre voldslovbrudd	- Andre voldslovbrudd
63	Overordnedes ansvar, krigsforbrytelse	Voldslovbrudd	- Andre voldslovbrudd	- Andre voldslovbrudd
98	Folkemord, forbryt mot menneskehet og krigsforbryt, diverse	Voldslovbrudd	- Andre voldslovbrudd	- Andre voldslovbrudd
160	Folkemord	Voldslovbrudd	- Andre voldslovbrudd	- Andre voldslovbrudd
161	Forbrytelser mot menneskeheten	Voldslovbrudd	- Andre voldslovbrudd	- Andre voldslovbrudd
162	Krigsforbrytelser	Voldslovbrudd	- Andre voldslovbrudd	- Andre voldslovbrudd
169	Folkemord, diverse (kap. 16)	Voldslovbrudd	- Andre voldslovbrudd	- Andre voldslovbrudd
585	Tortur	Voldslovbrudd	- Andre voldslovbrudd	- Andre voldslovbrudd
586	Grov tortur	Voldslovbrudd	- Andre voldslovbrudd	- Andre voldslovbrudd
656	Ordenskrekkelse av fremmed stat, vold, trusler, fornærmelig	Voldslovbrudd	- Andre voldslovbrudd	- Andre voldslovbrudd
589	Vern av tjenestevåpen	Voldslovbrudd	- Andre voldslovbrudd	- Andre voldslovbrudd
590	Tvungen forsvinning	Voldslovbrudd	- Andre voldslovbrudd	- Andre voldslovbrudd
588	Skadeverk el. annen rettsstridig adferd mot off tj.person	Voldslovbrudd	- Andre voldslovbrudd	- Andre voldslovbrudd
687	Deltakelse mv. i en forbudt kriminell sammenslutning	Voldslovbrudd	- Andre voldslovbrudd	- Andre voldslovbrudd
1698	Vern av den personlige frihet og fred (strl. kap 24)	Voldslovbrudd	- Andre voldslovbrudd	- Andre voldslovbrudd
163	0163 Undersøkelsessaker - krigsf	Voldslovbrudd	- Andre voldslovbrudd	- Andre voldslovbrudd
2604	UTROSKAP (§ 275)	Økonomilovbrudd	- Økonomisk utroskap	- Økonomisk utroskap
2605	UTROSKAP, GROVT (§ 276)	Økonomilovbrudd	- Økonomisk utroskap	- Økonomisk utroskap
2617	UTROSKAP - BESTIKKELSER ELLER RETURPROVISJON (§ 275)	Økonomilovbrudd	- Økonomisk utroskap	- Økonomisk utroskap
2618	GROV UTROSKAP - BESTIKKELSER ELLER RETURPROVISJON (§ 276)	Økonomilovbrudd	- Økonomisk utroskap	- Økonomisk utroskap
2678	Økonomisk utroskap	Økonomilovbrudd	- Økonomisk utroskap	- Økonomisk utroskap
2679	Grov økonomisk utroskap	Økonomilovbrudd	- Økonomisk utroskap	- Økonomisk utroskap
2662	Skattesvik	Økonomilovbrudd	- Skatt og avgiftsrelaterte lovbrudd	- Skatt og avgiftsrelaterte lovbrudd
2664	Grovt uaktsomt skattesvik	Økonomilovbrudd	- Skatt og avgiftsrelaterte lovbrudd	- Skatt og avgiftsrelaterte lovbrudd
8401	SKATTESVIK, SKJULT INNTEKT/FORMUE (§ 12-1)	Økonomilovbrudd	- Skatt og avgiftsrelaterte lovbrudd	- Skatt og avgiftsrelaterte lovbrudd
8402	SKATTESVIK, URIKTIG FRADRAG (§ 12-1)	Økonomilovbrudd	- Skatt og avgiftsrelaterte lovbrudd	- Skatt og avgiftsrelaterte lovbrudd
8404	SKATTESVIK (§ 12-1)	Økonomilovbrudd	- Skatt og avgiftsrelaterte lovbrudd	- Skatt og avgiftsrelaterte lovbrudd
2663	Grovt skattesvik	Økonomilovbrudd	- Skatt og avgiftsrelaterte lovbrudd	- Skatt og avgiftsrelaterte lovbrudd
2665	Grovt uaktsomt grovt skattesvik	Økonomilovbrudd	- Skatt og avgiftsrelaterte lovbrudd	- Skatt og avgiftsrelaterte lovbrudd
8405	GROVT SKATTESVIK, SKJULT FORMUE/INNTÆKT (§ 12-2)	Økonomilovbrudd	- Skatt og avgiftsrelaterte lovbrudd	- Skatt og avgiftsrelaterte lovbrudd
8406	GROVT SKATTESVIK, URIKTIG FRADRAG (§ 12-2)	Økonomilovbrudd	- Skatt og avgiftsrelaterte lovbrudd	- Skatt og avgiftsrelaterte lovbrudd
8407	GROVT SKATTESVIK (§ 12-2)	Økonomilovbrudd	- Skatt og avgiftsrelaterte lovbrudd	- Skatt og avgiftsrelaterte lovbrudd
6401	INVESTERINGSAVGIFTBEDRAGERI	Økonomilovbrudd	- Skatt og avgiftsrelaterte lovbrudd	- Skatt og avgiftsrelaterte lovbrudd
6499	INVESTERINGSAVGIFT, DIVERSE	Økonomilovbrudd	- Skatt og avgiftsrelaterte lovbrudd	- Skatt og avgiftsrelaterte lovbrudd
8101	MERVERDIAVGIFTSBEDRAGERI	Økonomilovbrudd	- Skatt og avgiftsrelaterte lovbrudd	- Skatt og avgiftsrelaterte lovbrudd
8102	Annen avgiftsunndragelse	Økonomilovbrudd	- Skatt og avgiftsrelaterte lovbrudd	- Skatt og avgiftsrelaterte lovbrudd
8103	Unnlatt registrering/innsending	Økonomilovbrudd	- Skatt og avgiftsrelaterte lovbrudd	- Skatt og avgiftsrelaterte lovbrudd
8199	MERVERDIAVGIFT, DIVERSE	Økonomilovbrudd	- Skatt og avgiftsrelaterte lovbrudd	- Skatt og avgiftsrelaterte lovbrudd
8301	MANGLENDE SKATTETREKK	Økonomilovbrudd	- Skatt og avgiftsrelaterte lovbrudd	- Skatt og avgiftsrelaterte lovbrudd



8302	SKATTETREKK	Økonomilovbrudd	- Skatt og avgiftsrelaterte lovbrudd	- Skatt og avgiftsrelaterte lovbrudd
8399	SKATTEBETALINGSLOVEN, DIVERSE	Økonomilovbrudd	- Skatt og avgiftsrelaterte lovbrudd	- Skatt og avgiftsrelaterte lovbrudd
8499	LIGNINGSLOVEN, DIVERSE	Økonomilovbrudd	- Skatt og avgiftsrelaterte lovbrudd	- Skatt og avgiftsrelaterte lovbrudd
2680	Regnskapsovertredelse	Økonomilovbrudd	- Regnskapsovertredelse	- Regnskapsovertredelse
2681	Grov regnskapsovertredelse	Økonomilovbrudd	- Regnskapsovertredelse	- Regnskapsovertredelse
2682	Uaktsom regnskapsovertredelse	Økonomilovbrudd	- Regnskapsovertredelse	- Regnskapsovertredelse
2702	BOKFØRSEL, URIKTIG (§ 286)	Økonomilovbrudd	- Regnskapsovertredelse	- Regnskapsovertredelse
2703	KONKURS, REGNSKAPSFORSØMMELSE (§ 286)	Økonomilovbrudd	- Regnskapsovertredelse	- Regnskapsovertredelse
2709	REGNSKAPSOVERTREDELSE FORUT FOR KONKURS (§ 286)	Økonomilovbrudd	- Regnskapsovertredelse	- Regnskapsovertredelse
2710	REGNSKAPSOVERTREDELSE	Økonomilovbrudd	- Regnskapsovertredelse	- Regnskapsovertredelse
2711	GROV BOKFØRSEL, URIKTIG (§ 286.2 STR.ALT.)	Økonomilovbrudd	- Regnskapsovertredelse	- Regnskapsovertredelse
2712	GROV REGNSKAPSOVERTR. FORUT FOR KONKURS (§ 286.2.STR.ALT.)	Økonomilovbrudd	- Regnskapsovertredelse	- Regnskapsovertredelse
7601	REGNSKAPSOVERTREDELSE (§ 17-1,1.LEDD)	Økonomilovbrudd	- Regnskapsovertredelse	- Regnskapsovertredelse
7603	GROV REGNSKAPSOVERTREDELSE (§ 17-1,1.LEDD)	Økonomilovbrudd	- Regnskapsovertredelse	- Regnskapsovertredelse
8201	REGNSKAPSOVERTREDELSE (§ 8-5,2. LEDD)	Økonomilovbrudd	- Regnskapsovertredelse	- Regnskapsovertredelse
8202	VESENTLIG REGNSKAPSOVERTREDELSE (§ 8-5,1. LEDD, 1. PKT.)	Økonomilovbrudd	- Regnskapsovertredelse	- Regnskapsovertredelse
8203	SÆRLIG SKJERPENDE REGNSKAPSOVERTREDELSE (§ 8-5,1 LEDD,2.PKT)	Økonomilovbrudd	- Regnskapsovertredelse	- Regnskapsovertredelse
8204	BOKFØRINGSLOVEN	Økonomilovbrudd	- Regnskapsovertredelse	- Regnskapsovertredelse
8508	REGNSKAPSLOVEN AV 13. MAI 1977 NR.35	Økonomilovbrudd	- Regnskapsovertredelse	- Regnskapsovertredelse
8550	Bokføringsloven	Økonomilovbrudd	- Regnskapsovertredelse	- Regnskapsovertredelse
8573	Regnskapsførerloven	Økonomilovbrudd	- Regnskapsovertredelse	- Regnskapsovertredelse
2701	FORRINGELSE AV DEKNINGSMIDDEL (§ 283)	Økonomilovbrudd	- Kreditorrelaterte lovbrudd	- Kreditorrelaterte lovbrudd
2704	RISIKOPREGET AKTIVITET (§ 281 litra A)	Økonomilovbrudd	- Kreditorrelaterte lovbrudd	- Kreditorrelaterte lovbrudd
2705	EKSEKUSJONSHINDRING (§ 283)	Økonomilovbrudd	- Kreditorrelaterte lovbrudd	- Kreditorrelaterte lovbrudd
2706	MANGLENDE BEGJÆRING AV OPPBUD (§ 284)	Økonomilovbrudd	- Kreditorrelaterte lovbrudd	- Kreditorrelaterte lovbrudd
2707	KREDITORBEGUNSTIGELSE (§ 282)	Økonomilovbrudd	- Kreditorrelaterte lovbrudd	- Kreditorrelaterte lovbrudd
2708	ULOVLIG UTTAK AV VIRKSOMHETEN	Økonomilovbrudd	- Kreditorrelaterte lovbrudd	- Kreditorrelaterte lovbrudd
2713	UFORSVARLIGE ØKONOMISKE DISPOSISJONER (§281)	Økonomilovbrudd	- Kreditorrelaterte lovbrudd	- Kreditorrelaterte lovbrudd
2714	BOFORRINGELSE/EKSEKUSJONSHINDRING (§283)	Økonomilovbrudd	- Kreditorrelaterte lovbrudd	- Kreditorrelaterte lovbrudd
2715	BOFORRINGELSE/EKSEKUSJONSHINDRING - GROV (§283)	Økonomilovbrudd	- Kreditorrelaterte lovbrudd	- Kreditorrelaterte lovbrudd
2716	BOFORRINGELSE/EKSEKUSJONSHINDRING - GROV, UAKTSOM (§283)	Økonomilovbrudd	- Kreditorrelaterte lovbrudd	- Kreditorrelaterte lovbrudd
2717	FORRINGELSE AV DEKNINGSMIDLER - GROV (§285)	Økonomilovbrudd	- Kreditorrelaterte lovbrudd	- Kreditorrelaterte lovbrudd
2718	FORRINGELSE AV DEKNINGSMIDLER - GROV, UAKTSOM (§285)	Økonomilovbrudd	- Kreditorrelaterte lovbrudd	- Kreditorrelaterte lovbrudd
2799	GJELDSFORHOLD/KONKURS, DIVERSE	Økonomilovbrudd	- Kreditorrelaterte lovbrudd	- Kreditorrelaterte lovbrudd
4351	Uforsvarlige økonomiske disposisjoner	Økonomilovbrudd	- Kreditorrelaterte lovbrudd	- Kreditorrelaterte lovbrudd
4352	Kreditorbegunstigelse	Økonomilovbrudd	- Kreditorrelaterte lovbrudd	- Kreditorrelaterte lovbrudd
4353	Hindring av dekning til en enkeltfølgende kreditor	Økonomilovbrudd	- Kreditorrelaterte lovbrudd	- Kreditorrelaterte lovbrudd
4354	Formuesforringelse ved insolvensfare	Økonomilovbrudd	- Kreditorrelaterte lovbrudd	- Kreditorrelaterte lovbrudd
4355	Grov formuesforringelse	Økonomilovbrudd	- Kreditorrelaterte lovbrudd	- Kreditorrelaterte lovbrudd
4356	Grovt uaktsom formuesforringelse ved insolvens mv.	Økonomilovbrudd	- Kreditorrelaterte lovbrudd	- Kreditorrelaterte lovbrudd
4357	Unnlatelse av å begjære gjeldsforhandling eller oppbud	Økonomilovbrudd	- Kreditorrelaterte lovbrudd	- Kreditorrelaterte lovbrudd
4358	Boforringelse under fellesfølgning	Økonomilovbrudd	- Kreditorrelaterte lovbrudd	- Kreditorrelaterte lovbrudd
4359	Grov boforringelse under fellesfølgning	Økonomilovbrudd	- Kreditorrelaterte lovbrudd	- Kreditorrelaterte lovbrudd
4398	Kreditorvern, diverse (strl. kap 31)	Økonomilovbrudd	- Kreditorrelaterte lovbrudd	- Kreditorrelaterte lovbrudd

507	Påvirkning av off.tj.person ved bestikkelse(§ 128)	Økonomilovbrudd	- Korrupsjon og påvirkningshandel	- Korrupsjon og påvirkningshandel
2619	KORRUPSJON (§276A)	Økonomilovbrudd	- Korrupsjon og påvirkningshandel	- Korrupsjon og påvirkningshandel
2620	KORRUPSJON, UTLAND (§276A)	Økonomilovbrudd	- Korrupsjon og påvirkningshandel	- Korrupsjon og påvirkningshandel
2621	GROV KORRUPSJON (§276B)	Økonomilovbrudd	- Korrupsjon og påvirkningshandel	- Korrupsjon og påvirkningshandel
2622	GROV KORRUPSJON, UTLAND (§276B)	Økonomilovbrudd	- Korrupsjon og påvirkningshandel	- Korrupsjon og påvirkningshandel
2623	PÅVIRKNINGSHANDEL (§276C)	Økonomilovbrudd	- Korrupsjon og påvirkningshandel	- Korrupsjon og påvirkningshandel
2624	PÅVIRKNINGSHANDEL, UTLAND (§276C)	Økonomilovbrudd	- Korrupsjon og påvirkningshandel	- Korrupsjon og påvirkningshandel
2672	Korrupsjon, i landet	Økonomilovbrudd	- Korrupsjon og påvirkningshandel	- Korrupsjon og påvirkningshandel
2673	Korrupsjon, i utland	Økonomilovbrudd	- Korrupsjon og påvirkningshandel	- Korrupsjon og påvirkningshandel
2674	Grov korrupsjon, i landet	Økonomilovbrudd	- Korrupsjon og påvirkningshandel	- Korrupsjon og påvirkningshandel
2675	Grov korrupsjon, i utland	Økonomilovbrudd	- Korrupsjon og påvirkningshandel	- Korrupsjon og påvirkningshandel
2676	Påvirkningshandel, i landet	Økonomilovbrudd	- Korrupsjon og påvirkningshandel	- Korrupsjon og påvirkningshandel
2677	Påvirkningshandel, i utland	Økonomilovbrudd	- Korrupsjon og påvirkningshandel	- Korrupsjon og påvirkningshandel
4307	BESTIKKELSE I NÆRINGSFORHOLD (§ 405 B)	Økonomilovbrudd	- Korrupsjon og påvirkningshandel	- Korrupsjon og påvirkningshandel
352	Identitetskrenkelse, befatning med annens identitetsbevis	Økonomilovbrudd	- ID-krenkelse	- ID-krenkelse
353	Identitetskrenkelse, opptre med annens identitet	Økonomilovbrudd	- ID-krenkelse	- ID-krenkelse
2655	Mindre bedrageri	Økonomilovbrudd	- Bedrageri, i alt	--- Mindre bedrageri og bedragerilignende handlinger
2661	Bedragerilignende handlinger	Økonomilovbrudd	- Bedrageri, i alt	--- Mindre bedrageri og bedragerilignende handlinger
2603	BEDRAGERI, GROVT (§ 271)	Økonomilovbrudd	- Bedrageri, i alt	--- Grovt bedrageri
2653	Grovt bedrageri	Økonomilovbrudd	- Bedrageri, i alt	--- Grovt bedrageri
2654	Grovt bedrageri, forsøk	Økonomilovbrudd	- Bedrageri, i alt	--- Grovt bedrageri
2659	Grovt forsikringsbedrageri	Økonomilovbrudd	- Bedrageri, i alt	--- Grovt bedrageri
2660	Grovt forsikringsbedrageri, forsøk	Økonomilovbrudd	- Bedrageri, i alt	--- Grovt bedrageri
2667	Grov villedende og uriktig selskapsinformasjon	Økonomilovbrudd	- Bedrageri, i alt	--- Grovt bedrageri
2611	FORSIKRINGSBEDRAGERI (§ 272)	Økonomilovbrudd	- Bedrageri, i alt	--- Bedrageri
2612	FORANDRING/MANIPULERING,DATA (§ 270,2)	Økonomilovbrudd	- Bedrageri, i alt	--- Bedrageri
2651	Bedrageri	Økonomilovbrudd	- Bedrageri, i alt	--- Bedrageri
2652	Bedrageri, forsøk	Økonomilovbrudd	- Bedrageri, i alt	--- Bedrageri
2656	Grovt uaktsomt bedrageri	Økonomilovbrudd	- Bedrageri, i alt	--- Bedrageri
2657	Forsikringsbedrageri	Økonomilovbrudd	- Bedrageri, i alt	--- Bedrageri
2658	Forsikringsbedrageri, forsøk	Økonomilovbrudd	- Bedrageri, i alt	--- Bedrageri
2613	SPREDNING AV ØKONOMISK VILLEDENDE OPPLYSNINGER (§ 273)	Økonomilovbrudd	- Bedrageri, i alt	--- Bedrageri
2614	URIKTIGE OPPLYSNINGER OM SELSKAP (§ 274)	Økonomilovbrudd	- Bedrageri, i alt	--- Bedrageri
2666	Villedende og uriktig selskapsinformasjon	Økonomilovbrudd	- Bedrageri, i alt	--- Bedrageri
2668	Grovt uaktsomt villedende og uriktig selskapsinformasjon	Økonomilovbrudd	- Bedrageri, i alt	--- Bedrageri
2669	Grovt uaktsomt grov villedende og uriktig selskapsinformasjon	Økonomilovbrudd	- Bedrageri, i alt	--- Bedrageri
2698	Bedrageri, skattesvik ol økonomisk krim, diverse (kap 30)	Økonomilovbrudd	- Bedrageri, i alt	--- Bedrageri
3304	HELERI GROVT (§317,4.LEDD,JF.1.LEDD,1.ALT.)	Økonomilovbrudd	- Andre økonomilovbrudd	- Andre økonomilovbrudd
3308	HVITVASK (§317,1.LEDD,2.ALT./2.LEDD)	Økonomilovbrudd	- Andre økonomilovbrudd	- Andre økonomilovbrudd
3311	HVITVASK UAKTSOM (§317,6.LEDD,JF.1.LEDD,2.ALT./2.LEDD)	Økonomilovbrudd	- Andre økonomilovbrudd	- Andre økonomilovbrudd
3309	HVITVASK GROVT (§ 317,4.LEDD,JF.1.LEDD,2 ALT./2.LEDD)	Økonomilovbrudd	- Andre økonomilovbrudd	- Andre økonomilovbrudd
3310	HVITVASK NARK S. SKJERP (§317,5.LEDD,JF.1.LEDD,2.ALT/2.LEDD)	Økonomilovbrudd	- Andre økonomilovbrudd	- Andre økonomilovbrudd
3313	HVITVASK GROVT NARKOTIKA (§317,4.LEDD,JF.1.LEDD,2.ALT.)	Økonomilovbrudd	- Andre økonomilovbrudd	- Andre økonomilovbrudd
8559	Hvitvaskingsloven	Økonomilovbrudd	- Andre økonomilovbrudd	- Andre økonomilovbrudd

1903	UNDERSLAG AV SKATTETREKSMIDLER (§ 255 ELLER § 256)	Økonomilovbrudd	- Andre økonomilovbrudd	- Andre økonomilovbrudd
1999	UNDERSLAG, DIVERSE	Økonomilovbrudd	- Andre økonomilovbrudd	- Andre økonomilovbrudd
1901	Grovt underslag off. tj.person (§ 256)	Økonomilovbrudd	- Andre økonomilovbrudd	- Andre økonomilovbrudd
1902	ANDRE GROVE UNDERSLAG (§ 256)	Økonomilovbrudd	- Andre økonomilovbrudd	- Andre økonomilovbrudd
8574	Revisorloven	Økonomilovbrudd	- Andre økonomilovbrudd	- Andre økonomilovbrudd
8706	VALUTA INNFØRSEL/UTFØRSEL	Økonomilovbrudd	- Andre økonomilovbrudd	- Andre økonomilovbrudd
8707	SMUGLING	Økonomilovbrudd	- Andre økonomilovbrudd	- Andre økonomilovbrudd
8708	GROV TOLLOVERTREDELSE	Økonomilovbrudd	- Andre økonomilovbrudd	- Andre økonomilovbrudd
357	Krenkelse av forretningshemmelighet	Økonomilovbrudd	- Andre økonomilovbrudd	- Andre økonomilovbrudd
358	Rettsstridig tilegnelse av forretningshemmelighet	Økonomilovbrudd	- Andre økonomilovbrudd	- Andre økonomilovbrudd
2606	SALG GJENSTAND M.V (§ 277,278)	Økonomilovbrudd	- Andre økonomilovbrudd	- Andre økonomilovbrudd
2670	Svikaktig dobbeltsalg	Økonomilovbrudd	- Andre økonomilovbrudd	- Andre økonomilovbrudd
2671	Krenkelse av sikkerhetsrett	Økonomilovbrudd	- Andre økonomilovbrudd	- Andre økonomilovbrudd
2803	MISBRUK FORRETNINGHEMMEIGHETER (§294)	Økonomilovbrudd	- Andre økonomilovbrudd	- Andre økonomilovbrudd
2817	MISBRUK DATALAGRET FORRETNINGHEMMEIGHET (§ 294)	Økonomilovbrudd	- Andre økonomilovbrudd	- Andre økonomilovbrudd
4305	INNSYN I FORRETNINGHEMMEIGHET (§ 405 A)	Økonomilovbrudd	- Andre økonomilovbrudd	- Andre økonomilovbrudd
4306	INNSYN I DATALAGRET FORRETNINGHEMMEIGHET (§ 405 A)	Økonomilovbrudd	- Andre økonomilovbrudd	- Andre økonomilovbrudd
6399	HANDELSLOVEN, DIVERSE	Økonomilovbrudd	- Andre økonomilovbrudd	- Andre økonomilovbrudd
6801	KOPIERING AV PROGRAMVARE (§ 12)	Økonomilovbrudd	- Andre økonomilovbrudd	- Andre økonomilovbrudd
6802	SPREDNING AV PROGRAMVARE (§ 19)	Økonomilovbrudd	- Andre økonomilovbrudd	- Andre økonomilovbrudd
7401	Ulovlig samarbeid	Økonomilovbrudd	- Andre økonomilovbrudd	- Andre økonomilovbrudd
7402	Manglende prisinformasjon	Økonomilovbrudd	- Andre økonomilovbrudd	- Andre økonomilovbrudd
7403	Unnlate å etterkomme pålegg	Økonomilovbrudd	- Andre økonomilovbrudd	- Andre økonomilovbrudd
7404	Uriktige opplysninger	Økonomilovbrudd	- Andre økonomilovbrudd	- Andre økonomilovbrudd
7405	Grov konkurranseovertredelse	Økonomilovbrudd	- Andre økonomilovbrudd	- Andre økonomilovbrudd
7499	KONKURRANSELOVEN DIVERSE	Økonomilovbrudd	- Andre økonomilovbrudd	- Andre økonomilovbrudd
7501	PRISL.§18, URIMELIG PRIS	Økonomilovbrudd	- Andre økonomilovbrudd	- Andre økonomilovbrudd
7502	PRISSTOPP	Økonomilovbrudd	- Andre økonomilovbrudd	- Andre økonomilovbrudd
7503	LØNNSTOPP	Økonomilovbrudd	- Andre økonomilovbrudd	- Andre økonomilovbrudd
7504	HUSLEIELOVEN	Økonomilovbrudd	- Andre økonomilovbrudd	- Andre økonomilovbrudd
7505	ULOVLIG PRISSAMARBEID	Økonomilovbrudd	- Andre økonomilovbrudd	- Andre økonomilovbrudd
7510	URIMELIG PRIS (§ 2 JF.§ 4)	Økonomilovbrudd	- Andre økonomilovbrudd	- Andre økonomilovbrudd
7511	UNNLATE Å FØLGE PÅLEGG (§ 3 JF.§ 4B)	Økonomilovbrudd	- Andre økonomilovbrudd	- Andre økonomilovbrudd
7512	URIKTIGE OPPLYSNINGER (§4C)	Økonomilovbrudd	- Andre økonomilovbrudd	- Andre økonomilovbrudd
7513	GROV PRISOVERTREDELSE (§ 4,3.LEDD)	Økonomilovbrudd	- Andre økonomilovbrudd	- Andre økonomilovbrudd
7599	PRISTILTAKSLOVEN, DIVERSE	Økonomilovbrudd	- Andre økonomilovbrudd	- Andre økonomilovbrudd
7602	Ulovlig lån i selskapet	Økonomilovbrudd	- Andre økonomilovbrudd	- Andre økonomilovbrudd
7611	AKSJELOVEN § 19-1 (1)	Økonomilovbrudd	- Andre økonomilovbrudd	- Andre økonomilovbrudd
7612	AKSJELOVEN § 19-1 (2)	Økonomilovbrudd	- Andre økonomilovbrudd	- Andre økonomilovbrudd
7613	GROV UFORSTAND § 19-2	Økonomilovbrudd	- Andre økonomilovbrudd	- Andre økonomilovbrudd
7651	ALLMENNAKSJELOVEN § 19-1 (1)	Økonomilovbrudd	- Andre økonomilovbrudd	- Andre økonomilovbrudd
7652	ALLMENNAKSJELOVEN § 19-1 (2)	Økonomilovbrudd	- Andre økonomilovbrudd	- Andre økonomilovbrudd
7653	GROV UFORSTAND § 19-2	Økonomilovbrudd	- Andre økonomilovbrudd	- Andre økonomilovbrudd
7699	Aksjelovene, diverse	Økonomilovbrudd	- Andre økonomilovbrudd	- Andre økonomilovbrudd
8504	VALUTAREGULERINGSLOVEN AV 14. JULI 1950 NR.10	Økonomilovbrudd	- Andre økonomilovbrudd	- Andre økonomilovbrudd

8505	VERDIPAPIRHANDELLOVEN	Økonomilovbrudd	- Andre økonomilovbrudd	- Andre økonomilovbrudd
8506	FINANSIERINGSVIRKSOMHETSLOVEN AV 10. JUNI 1988 NR.40	Økonomilovbrudd	- Andre økonomilovbrudd	- Andre økonomilovbrudd
8507	BØRSLOVEN AV 17. JUNI 1988 NR.57	Økonomilovbrudd	- Andre økonomilovbrudd	- Andre økonomilovbrudd
8509	FORRETNINGSBANKLOVEN AV 24. MAI 1961 NR.2	Økonomilovbrudd	- Andre økonomilovbrudd	- Andre økonomilovbrudd
8511	SPAREBANKLOVEN AV 24. MAI 1961 NR.1	Økonomilovbrudd	- Andre økonomilovbrudd	- Andre økonomilovbrudd
8521	Eiendomsmeglingsloven	Økonomilovbrudd	- Andre økonomilovbrudd	- Andre økonomilovbrudd
8532	Finanstilsynsloven	Økonomilovbrudd	- Andre økonomilovbrudd	- Andre økonomilovbrudd
8535	BRUKTHANDELLOVA AV 22. DESEMBER 1999 NR. 105	Økonomilovbrudd	- Andre økonomilovbrudd	- Andre økonomilovbrudd
8537	Markedsføringsloven	Økonomilovbrudd	- Andre økonomilovbrudd	- Andre økonomilovbrudd
8553	Ekspportkontroll-loven	Økonomilovbrudd	- Andre økonomilovbrudd	- Andre økonomilovbrudd
8560	Inkassoloven	Økonomilovbrudd	- Andre økonomilovbrudd	- Andre økonomilovbrudd
8563	Konkursloven	Økonomilovbrudd	- Andre økonomilovbrudd	- Andre økonomilovbrudd
8586	Finansforetaksloven	Økonomilovbrudd	- Andre økonomilovbrudd	- Andre økonomilovbrudd
5105	INNFØRSEL UTEN BEVILLING (SMUGLING) (§ 2-1)	Økonomilovbrudd	- Andre økonomilovbrudd	- Andre økonomilovbrudd
401	OFF.TJ./VINNINGSFØRBRYTELSE (§ 111-114)	Økonomilovbrudd	- Andre økonomilovbrudd	- Andre økonomilovbrudd
686	Forbund om alvorlig organisert kriminalitet	Økonomilovbrudd	- Andre økonomilovbrudd	- Andre økonomilovbrudd
1307	BENYTTELSE AV FALSK DOKUMENT SOM MIDDEL TIL FORBR.(§ 183)	Økonomilovbrudd	- Andre økonomilovbrudd	- Andre økonomilovbrudd
1299	PENGEFALSK, DIVERSE	Økonomilovbrudd	- Andre økonomilovbrudd	- Andre økonomilovbrudd
1361	Pengefalsk, forfalsket eller skaffet falske penger	Økonomilovbrudd	- Andre økonomilovbrudd	- Andre økonomilovbrudd
1362	Pengefalsk, utgitt falske penger	Økonomilovbrudd	- Andre økonomilovbrudd	- Andre økonomilovbrudd
1363	Grov pengefalsk, forfalsket eller skaffet falske penger	Økonomilovbrudd	- Andre økonomilovbrudd	- Andre økonomilovbrudd
1364	Grov pengefalsk, utgitt falske penger	Økonomilovbrudd	- Andre økonomilovbrudd	- Andre økonomilovbrudd
1365	Forberedelse til pengefalsk	Økonomilovbrudd	- Andre økonomilovbrudd	- Andre økonomilovbrudd
1366	Forberedelse av dokumentfalsk	Økonomilovbrudd	- Andre økonomilovbrudd	- Andre økonomilovbrudd
1398	Vern av tilliten til penger og visse dok, diverse (kap 29)	Økonomilovbrudd	- Andre økonomilovbrudd	- Andre økonomilovbrudd
351	Uberettiget befatning med tilgangsdata, dataprogram mv	Økonomilovbrudd	- Andre økonomilovbrudd	- Andre økonomilovbrudd
354	Uberettiget tilgang til fjernsynssignaler mv	Økonomilovbrudd	- Andre økonomilovbrudd	- Andre økonomilovbrudd
355	Innbrudd i datasystem	Økonomilovbrudd	- Andre økonomilovbrudd	- Andre økonomilovbrudd
356	Krenkelse av retten til privat kommunikasjon	Økonomilovbrudd	- Andre økonomilovbrudd	- Andre økonomilovbrudd
604	BREVBRUDD (§ 145,1.LEDD)	Økonomilovbrudd	- Andre økonomilovbrudd	- Andre økonomilovbrudd
607	INNTRENGNING I DATAANLEGG/SYSTEM (§ 145,2.LEDD)	Økonomilovbrudd	- Andre økonomilovbrudd	- Andre økonomilovbrudd
615	AVLYTTING AV DATAANLEGG/-SYSTEM (§ 145,2.LEDD)	Økonomilovbrudd	- Andre økonomilovbrudd	- Andre økonomilovbrudd
359	Brudd på taushetsplikt	Økonomilovbrudd	- Andre økonomilovbrudd	- Andre økonomilovbrudd
398	Vern av informasjon og informasjonsutveksl, div(strl kap 21)	Økonomilovbrudd	- Andre økonomilovbrudd	- Andre økonomilovbrudd
8587	Ekomloven	Økonomilovbrudd	- Andre økonomilovbrudd	- Andre økonomilovbrudd
7299	Skipssikkerhetsloven, diverse	Økonomilovbrudd	- Andre økonomilovbrudd	- Andre økonomilovbrudd

Politidirektoratet er et forvaltningsorgan underlagt Justis- og beredskapsdepartementet og er det øverste ledelsesnivået i politiet.

Telefon: (+47) 23 36 41 00

E-post: [politidirektoratet@politiet.no](mailto:politidirektoratet@politiet.no)

Adresse: Fridtjof Nansens vei 14-16, 0369 Oslo

Postadresse: Postboks 2090 Vika, 0125 Oslo

# **Regnskapsrapportering pr. 1. tertial (30.04.2024)**

**T1 2024**

---

**Dato: 31.05.2024**

**Rapportering kap. Kap. 440/3440, kap. 441, kap. 443,  
kap. 442/3442, kap. 448**

## Bevilgningsrapportering per 30.04.2024

Utgiftskapittel	Kapittelnavn	Post	Posttekst	Note	Samlet tildeling for 2024*	Regnskap per 30.04.2024	Merutgift (-) og mindreutgift
0440	Politiet	01	Driftsutgifter		21 362 919 000	6 852 267 794	14 510 651 206
0440	Politiet	22	Søk etter antatt omkomne		7 306 000	682 379	6 623 621
0440	Politiet	23	Sideutgifter i forbindelse med sivile gjøremål		28 053 000	7 614 038	20 438 962
0440	Politiet	25	Retur av asylsøkere		212 810 000	64 768 510	148 041 490
0440	Politiet	45	Større utstyrsanskaffelser og vedlikehold		41 529 000	11 970 470	29 558 530
0440	Politiet	46	Investeringer i Schengen-IKT-systemer (EUIS)		282 864 000	48 318 603	234 545 397
0440	Politiet	48	Tildeling fra EUs grense - og visumfinansieringsordninger		160 610 000	32 403 674	128 206 326
0440	Politiet	70	Tilskudd		9 800 000	9 797 407	2 593
0440	Politiet	73	Internasjonale forpliktelser mv.		800 362 000	93 453 346	706 908 654
0440	Politiet	74	Midlertidig destruksjonspant for enkelte typer halvautomatiske rifler		6 000 000	548 000	5 452 000
0441	Politidirektoratet	01	Driftsutgifter		382 777 000	130 067 891	252 709 109
0442	Politihøgskolen	01	Driftsutgifter		694 924 000	219 715 267	475 208 733
0443	Påtalemyndigheten i politiet	01	Driftsutgifter		1 508 500 000	522 595 059	985 904 941
0448	Grensekommisæren	01	Driftsutgifter		6 418 000	1 580 733	4 837 267
0400	Justis - og beredskapsdepartementet	01	Driftsutgifter		5 860 000	1 710 232	4 149 768
0400	Justis - og beredskapsdepartementet	23	Spesielle driftsutgifter, forskning og kunnskapsutvikling		2 004 000	389 301	1 614 699
0410	Domstolene	01	Driftsutgifter			9 179 606	
0414	Forliksråd og andre domsutgifter	01	Driftsutgifter			934 283	
0414	Forliksråd og andre domsutgifter	21	Forliksråd - spesielle driftsutgifter			12 867 027	
0444	Politiets sikkerhetstjeneste	01	Driftsutgifter			2 795 582	
0451	Direktoratet for samfunnsikkerhet og beredskap	01	Driftsutgifter			285 022	
0451	Direktoratet for samfunnsikkerhet og beredskap	45	Større utstyrsanskaffelser og vedlikehold			408 411	
0466	Særskilte straffesaksutgifter m.m.	01	Driftsutgifter			1 817 473	
0471	Statens erstatningsansvar og Stortingets rettferdsv	71	Erstatningsansvar m.m.			3 708 349	
0471	Statens erstatningsansvar og Stortingets rettferdsv	72	Erstatning i anledning av straffeforfølgning			3 073 683	
0490	Utlendingsdirektoratet	23	Spesielle driftsutgifter - kunnskapsutvikling			89 574	
0858	Barne-, ungdoms- og familiedirektoratet	01	BUFDIR			346 204	
1633	Nettoordningen, statlig betalt merverdiavgift	01	Driftsutgifter			241 962 627	
<i>Sum utgiftsført</i>					25 512 736 000	8 275 350 546	

Inntektskapittel	Kapittelnavn	Post	Posttekst	Samlet tildeling for 2024*	Regnskap per 30.04.2024	Merinntekt og mindreinntekt(-)	Postert på avgitte belastningsfullmakter*	Avvik fra tildeling
3400	Justis - og beredskapsdepartementet	01	Diverse inntekter JD	2 500 000	789 398	1 710 602		
3440	Politiet	01	Gebyr - pass og våpen	957 257 000	243 853 440	713 403 560	12 289 046	-701 114 514
3440	Politiet	02	Refusjoner mv.	232 296 000	24 263 383	208 032 617		
3440	Politiet	03	Salgsinntekter	53 201 000	8 500 505	44 700 495		
3440	Politiet	04	Gebyr - vaktelskap og etterkontroll av deaktiverte skytevåpen	4 828 000	604 310	4 223 690	7 000	-4 216 690
3440	Politiet	06	Gebyr - utlendingssaker	288 162 000	123 734 790	164 427 210		
3440	Politiet	07	Gebyr - sivile gjøremål	819 100 000	21 409	819 078 591	260 632 598	-558 445 993
3440	Politiet	08	Refusjoner fra EUs grense og visumfinansieringsordninger	79 000 000		79 000 000		
3442	Politihøgskolen	02	Diverse inntekter	23 187 000	7 069 506	16 117 494		
3442	Politihøgskolen	03	Inntekter fra Justissektorens kurs- og øvingscenter	13 090 000	5 418 975	7 671 025		
5605	Renter av statskassens kontantbeholdning	83	Av alminnelige fordringer		1 168			
5309	Tilfeldige inntekter	29	Ymse		13 482 501			
5700	Folketrygdens inntekter	72	Arbeidsgiveravgift		657 865 288			
<i>Sum inntektsført</i>				2 472 621 000	1 085 604 674			

**Netto rapportert til bevilgningsregnskapet**

**7 189 745 872**

**Kapitalkontoer**

60094201	Norges Bank KK /innbetalinger			727 179 585
60094202	Norges Bank KK/utbetalinger			-7 685 129 766
704475	Endring i mellomværende med statskassen			-231 795 690

*Sum rapportert*

0

**Beholdninger rapportert til kapitalregnskapet (31.12)**

Konto	Tekst	30.04.2024	31.12.2023	Endring
704475	Mellomværende med statskassen	-1 159 970 415	-928 174 725	-231 795 690

\* Samlet tildeling skal ikke reduseres med eventuelle avgitte belastningsfullmakter (gjelder både utgiftskapitler og inntektskapitler).



**Note A Forklaring av samlet tildeling utgifter**

<b>Kapittel og post</b>	<b>Overført fra i fjor</b>	<b>Årets tildelinger</b>	<b>Samlet tildeling</b>
040001		5 860 000	5 860 000
040023		2 004 000	2 004 000
044001	157 771 000	21 205 148 000	21 362 919 000
044022		7 306 000	7 306 000
044023		28 053 000	28 053 000
044025	12 626 000	200 184 000	212 810 000
044045	28 912 000	12 617 000	41 529 000
044046	87 570 000	195 294 000	282 864 000
044048		160 610 000	160 610 000
044070		9 800 000	9 800 000
044073	87 321 000	713 041 000	800 362 000
044074		6 000 000	6 000 000
044101	118 000	382 659 000	382 777 000
044201	5 800 000	689 124 000	694 924 000
044301		1 508 500 000	1 508 500 000
044801		6 418 000	6 418 000
	380 118 000	25 132 618 000	25 512 736 000
340001		2 500 000	2 500 000
344001		957 257 000	957 257 000
344002		232 296 000	232 296 000
344003		53 201 000	53 201 000
344004		4 828 000	4 828 000
344006		288 162 000	288 162 000
344007		819 100 000	819 100 000
344008		79 000 000	79 000 000
344202		23 187 000	23 187 000
344203		13 090 000	13 090 000
	0	2 472 621 000	2 472 621 000

## Budsjettkapitler under programkategori 06.40 Politi og påtale

### Kap. 440 Politiet

#### Post 01 Driftsutgifter, kan nyttes under kap. 441, post 01 og kap. 443, post 01

<b>Justis- og beredskapsdepartementets tildelingsbrev 2024</b>	<b>21 216 448 000</b>
<b>Senere brev fra JD:</b>	
Supplerende tildelingsbrev nr. 1 – Korrigering av tildelt ramme	-8 000 000
Supplerende tildelingsbrev nr. 3 – Korrigering av tildelt ramme og FOU	-3 300 000
Supplerende tildelingsbrev nr. 4 – Overføring fra 2023 til 2024	157 771 000
<b>Sum tildelinger</b>	<b>21 362 919 000</b>
Regnskapsført av politiet pr. 30.04.2024	6 852 267 794
Regnskapsført av andre på kap. 440 <sup>1</sup>	4 961
<b>Sum regnskapsført pr. 30.04.2024</b>	<b>6 852 272 755</b>
<b>Mindreutgift</b>	<b>14 510 646 245</b>
<b>Forbruk i prosent av tildeling</b>	<b>32,1 %.</b>

Posten dekker alle ordinære driftsutgifter i politidistriktene, de lokale enhetene til PST i politidistriktene, særorgan (med unntak av PHS), herunder lønn til ansatte samt anskaffelser av bl.a. våpen, kjøretøy, verneutstyr, uniformer og IKT.

Politiet har anledning til å overskride tildelingen på kap. 440, post 01 med merinntekter under kap. 3440, post 02, post 03 og post 04, jf. merinntektsfullmakt. For nærmere omtale av inntektene i 2024 vises det til omtale under kap. 3440, post 02, post 03 og post 04.

Pr. T1 utgjør forbruket under kap. 440, post 01 om lag 32,1 pst. av tildelingen. Utgifter til personal og EBA-kostnader utgjorde 87 pst. av regnskapsførte utgifter. Dette er en økning på om lag 2 pst. sammenlignet med fjoråret, og skyldes i hovedsak lavere drifts- og investeringsnivå i år.

Personalutgifter er den største kostnadsdriveren i politiet og utgjør hittil i år 5 mrd. kroner, tilsvarende 73 pst. av regnskapsførte utgifter under posten. Mot slutten av 2023 materialiserte to store kostnadsdrivere knyttet til personell seg i etaten som følge av det høye lønnsoppgjøret; lønnsglidning utover lønnskompensasjon og økt pensjonspremie med tilhørende arbeidsgiveravgift. I 2023 utgjorde glidningskomponenter en utgiftsvekst på om lag 280 mill. kroner (herav 30 mill. kroner i arbeidsgiveravgift). Dette er økte kostnader etaten har dratt med seg inn i 2024. Glidning er all øvrig lønnsvekst utover det sentrale lønnsoppgjøret og består av flere elementer, blant annet justering av ulike særavtaler (ATB-avtalen, etc.), krav til opprykk iht. kompetansekriteriene, andre opprykk etter hovedtariffavtalens bestemmelser og høyere lønnede ansatte ved rekruttering. Glidning er kostnader politiet selv må finne inndecking for gjennom å redusere aktivitet og kostnader på andre områder. Noen særavtaler er fremforhandlet for at ansatte i politiet skal kunne ha unntak fra arbeidsmiljølovens regler slik at det er mulig å ivareta en døgnkontinuerlig polititjeneste. Andre særavtaler gir funksjonstillegg til særskilte funksjoner som gir ekstra belastning for den ansatte. Disse avtalene er derfor krevende å gjøre endringer på. Flere av disse særavtalene har avtalefestet årlige justeringer i tråd med rammen for det statlige lønnsoppgjøret. Dette gir en årlig økning i lønnsvekst

<sup>1</sup> Regnskapsført av andre virksomheter utover JD og virksomheter JD har gitt belastningsfullmakt til.

som politiet må dekke inn fra andre områder både i 2024 og årene fremover. Kroneverdien av disse justeringene blir merkbart større når det er høye lønnsoppgjør.

Pensjonsutgiftene og tilhørende arbeidsgiveravgift i politiet økte i 2023 med om lag 570 mill. kroner sammenlignet med året før<sup>2</sup>. Årsaken til den store økningen har sammenheng med at SPK endret pensjonsmodellen i 2022 hvilket medførte en virksomhetsspesifikk avregning med det formål å ansvarliggjøre virksomhetene for de reelle pensjonsforpliktelsene. For politiet gir det utslag som følge av at en stor andel av de ansatte har særaldersgrense hvilket medfører en vesentlig høyere pensjonsbelastning. Også i 2024 er det forventet et høyt lønnsoppgjør hvilket vil resultere i ytterligere økning i pensjonsutgiftene i etaten. Hittil i år er det avsatt 638 mill. kroner til pensjonspremie, en økning på 48 mill. kroner fra 2023.

Utgifter til eiendom, bygg og anlegg (EBA) er også en betydelig utgiftspost for politiet og utgjør hittil i år 909 mill. kroner, tilsvarende 13 pst. av regnskapsførte utgifter på posten. Utgiftene til husleie har økt med 66 mill. kroner, tilsvarende 11 pst. sammenlignet med tilsvarende periode i 2023. Energiutgiftene er 21 mill. kroner lavere enn i fjor, tilsvarende en reduksjon på 21 pst.

Øvrige driftsutgifter er om lag på nivå med fjoråret i nominelle kroner, dvs. at det er en reell nedgang på øvrige driftsutgifter som konsulentbruk, transportmidler og reise- og møteutgifter. F.eks. er konsulentbruken reelt redusert med 19 mill. kroner, tilsvarende 15 pst. I tillegg har etaten et vesentlig lavere investeringsnivå sammenlignet med 2023. Hittil i år har etaten investeringsutgifter på 84 mill. kroner, hvilket er en reduksjon på 60 mill. kroner fra 2023. Nedgangen i drift- og investeringsutgifter har sammenheng med den stramme budsjettsituasjonen til politiet. Som følge av bl.a. økte lønn-, pensjon- og EBA-utgifter har det vært behov for å redusere utgifter på andre områder. Investeringsbudsjettet inneværende år vil ikke være bærekraftig over tid, og etaten pådrar seg økt teknisk gjeld.

I forbindelse med revidert nasjonalbudsjett (RNB) er bevilgningen til politiet foreslått økt med 1,75 mrd. kroner i 2024 til bl.a. å styrke grunnfinansieringen, styrke innsats mot organisert kriminalitet, kriminelle gjenger og kriminelle nettverk og til politiets registreringskapasitet. Den foreslåtte bevilgningsøkningen er forventet å løse politiets økonomiske utfordringer i 2024, men på lengre sikt vil det fortsatt være krevende å dekke forventede økte kostnader til lønn, pensjon og EBA uten at det går på bekostning av aktivtetsnivået i etaten.

Den økonomiske prognosen for året viser et mindreforbruk på om lag 1 pst. av tildelt ramme på kap. 440, post 01. Prognosen er hensyntatt regjeringens forslag i forbindelse med RNB 2024. I prognosen ligger det en risiko for at pensjonsutgiftene blir høyere enn det som nå er lagt til grunn. Det er også usikkerhet knyttet til hvor stor del av aktivitetsøkningen ifm. RNB-midler etaten klarer å igangsette inneværende år.

Lokalkostnader 0440.01	T1 2023	T1 2024	Endring
Leie lokaler (ikke Statsbygg)	525 526 768	604 552 324	79 025 556
Felleskostnader lokaler (ikke Statsbygg)	61 444 744	63 976 971	2 532 227
Leie lokaler fra Statsbygg	105 138 549	94 562 158	-10 576 392
Felleskostnader lokaler fra Statsbygg	8 457 839	9 147 090	689 251
Kommunale avgifter	255 153	686 864	431 711
Renovasjon / avfallsbehandling	3 827 659	5 113 567	1 285 908

<sup>2</sup> For 2023 er også kap. 441 og 443 inkludert for å kunne sammenligne med tilsvarende tall for kap. 440, post 01 året før.

Energikostnad	99 371 571	78 187 449	-21 184 122
Renhold lokaler	20 026 234	23 309 090	3 282 856
Renholdsartikler	1 342 739	1 124 276	-218 463
Vakthold	12 722 130	6 737 419	-5 984 711
Vaktmestertjenester	2 422 619	3 260 401	837 782
Andre lokalkostnader	12 844 153	18 730 408	5 886 255
<b>Totalsum</b>	<b>853 380 159</b>	<b>909 388 017</b>	<b>56 007 858</b>

Utgifter til lokaler er i T1 2024 7 pst. høyere enn for samme periode 2023. Den største økningen skyldes husleieutgifter som har økt med 68 mill. kroner, tilsvarende 11 pst. fra 2023.

Lønnskostnader 0440.01	T1 2023	T1 2024	Endring
Lønn og godtgjørelser fast ansatte	3 842 099 702	4 081 654 233	239 554 531
Lønn og godtgjørelser midlertidig ansatte	204 766 369	176 192 240	-28 574 129
Annen oppgavepliktig godtgjørelse	19 790 710	21 168 292	1 377 582
Arbeidsgiveravgift og pensjonspremie	1 169 023 467	947 367 372	-221 656 095
Annen godtgjørelse	-	-	-
Offentlig tilskudd/refusjoner vedrørende arbeidskraft	-166 534 354	-183 758 761	-17 224 407
Annen personalkostnad	-16 882 469	-20 860 781	-3 978 312
<b>Totalsum</b>	<b>5 052 263 425</b>	<b>5 021 762 593</b>	<b>-30 500 832</b>

Utviklingen i lønns- og personalutgiftene sammenlignet med samme periode i 2023 skyldes bl.a.:

- Pensjonsfaktura fra Statens pensjonskasse (SPK) for 1. termin 2024 var vesentlig lavere enn avsetningen etaten gjør månedlig i regnskapet. Differansen på totalt 252,7 mill. kroner er ført som en kreditering. Dette er et periodiseringsavvik som vil lukkes i løpet av året, justert for dette er det totalt en økning på 222 mill. kroner, tilsvarende 4,4 pst. sammenlignet med 2023.
- Nedgang i bemanning: antall lønnede årsverk inkl. medarbeidere i foreldrepermisjoner er redusert med i overkant av 300 årsverk fra T1 2023 til T1 2024 – basert på et månedlig gjennomsnitt for medarbeidere i sivile stillinger og politistillinger (eks. Politihøgskolen og Grensekommisariatet.)
- Lønnsvekst i 2023: Økte lønnskostnader pr. månedsverk for faste og midlertidige ansatte fra T1 2023 til T1 2024 var i overkant av 7 prosent. Lønnsoppjøret for 2023 var innenfor rammen på 5,3 prosent. Lønnsveksten i politiet i 2023 var på i overkant av 7,9 prosent inkl. glidning for alle stillinger i politiet. Den var noe høyere for politistillinger som utgjør den største andelen ansatte i grunnlaget.

Samlet er reduksjonen på lønn og personalutgiftene i sin helhet på 0,6 pst., mens det justert for pensjonsavregning er en økning på 4,4 pst.

### **Nærmere om strategisk utviklingsportefølje**

Statusrapportering for strategisk utviklingsportefølje er vedlagt tertialrapporten. Dette avsnittet gir en kort oversikt over porteføljens økonomistatus på kap. 440, post 01. I tabell 1 under vises status og porteføljens prognose mot tildelte midler pr. T1 2024.

Tabell: Tildelte midler

Utviklingsporteføljen post 01 (tall i 1 000 kr)	2024						
	Regnskap pr. T1	Årets tildeling 2024 *	Avvik regn/tildeling	%-vis regnskapsført	Risikovurdert årsprognose	Avvik progn/tildeling	%-vis avvik mot tildelt
Post 01 Avsetning egen ramme	103 270	295 836	192 566	35 %	320 156	-24 320	-8 %
Post 01 Øremerkede midler	18 948	58 434	39 486	32 %	55 677	2 757	5 %
<b>Totalt</b>	<b>122 219</b>	<b>354 270</b>	<b>232 051</b>	<b>34 %</b>	<b>375 833</b>	<b>-21 563</b>	<b>-6 %</b>

\*Tildelte midler ekskl. belastningsfullmakter

I porteføljens planlegging for inneværende år inngår mottatte belastningsfullmakter knyttet til initiativer i porteføljen. I tabellen under vises totalt tilgjengelige midler inklusive disse og rapporten videre baseres på tall i tabellen under.

Tabell – totalt tilgjengelige midler

Utviklingsporteføljen post 01 (tall i 1 000 kr)	2024						
	Regnskap pr. T1	Årets tildeling 2024	Avvik regn/tildeling	%-vis regnskapsført	Risikovurdert årsprognose	Avvik progn/tildeling	%-vis avvik mot tildelt
Post 01 Avsetning egen ramme	103 270	295 836	192 566	35 %	320 156	-24 320	-8 %
Post 01 Øremerkede midler	28 818	80 009	51 191	36 %	80 694	-685	-1 %
<b>Totalt</b>	<b>132 088</b>	<b>375 845</b>	<b>243 757</b>	<b>35 %</b>	<b>400 850</b>	<b>-25 005</b>	<b>-7 %</b>

\*Tildelte midler inkl. belastningsfullmakter

Porteføljeplanen for 2024 inneholdt en overhøyde på 20 pst. på egen ramme for å redusere risikoen for mindreforbruk. Den risikovurderte prognosen pr. T1 viser sannsynlighet for et merforbruk som skyldes forventet overskridelse i *Digital våpenforvaltning* i tillegg til at ny konsulentavtale og konsulentinnveksling i PIT kan gi en kuppelkostnad i 2024. Mulig omdisponering av mindreforbruk på øremerkede midler vurderes iht. tidligere beslutninger.

*Datasenter 2.1*, kortsiktig løsning er overlevert til bruker og kan snart avsluttes. *Datasenter 2.2*, langsiktig løsning avventer beskjed om besluttet konseptvalg. Det pågår tiltak for å finne løsninger som sikrer videre fremdrift av initiativet *Digital våpenforvaltning*. En revurdering av porteføljen H1 2024 gjennomføres som følge av økte økonomiske behov i initiativer finansiert over egen ramme.

#### Post 22 Søk etter omkomne, kan overføres

<b>Justis- og beredskapsdepartementets tildelingsbrev 2024</b>	<b>7 306 000</b>
<b>Senere brev fra JD:</b>	
<b>Sum tildelinger</b>	<b>7 306 000</b>
Regnskapsført pr. 30.04.2024	682 379
<b>Mindreutgift</b>	<b>6 623 621</b>
<b>Forbruk i prosent av tildeling</b>	<b>9,34 %</b>

Hovedbok	T1 2024
Oslo PD	7 515
Sør-Øst politidistrikt	3 576
Sør-Vest politidistrikt	189 213
Vest politidistrikt	197 027

Møre og Romsdal politidistrikt	188 149
Trøndelag politidistrikt	84 485
Nordland politidistrikt	18 832
Troms PD	-6 418
<b>Totalsum</b>	<b>682 379</b>

Posten skal dekke utgifter til søk etter omkomne på havet, i innsjøer, i vassdrag og på landområde. Posten dekker også enkelte personellutgifter og ev. utgifter til å bedre søkemetodene. Forbruk under posten vil være avhengig av antall og omfang av uforutsette hendelser.

Per T1 er det regnskapsført 682 379 kroner under posten, dvs. 9,34 pst. av tildelingen.

Oversikt over utgiftene siste 5 år:

(tall i 1 000 kr)

Kap. 440, post 22	2019	2020	2021	2022	2023
	10 151	8 835	4 461	3 504	4 282

Ifølge SEAO-koordinatorene i Nord- og Sør Norge fremstår det som at redningstjenesten har blitt stadig mer profesjonelle, og at redningsoperasjoner (SAR) pågår i lengre tid etter hendelser. Det vil si at det ventes lengre tid før søk etter antatt omkommet iverksettes og at SAR resulterer i at man kan finne omkomne før søk etter antatt omkomne (SEAO) blir iverksatt. Dette er forhold som kan forklare nedgang i SEAO-søk og utgifter ført under posten. Det trekkes også frem at det i 2015 ble påbudt med redningsvester i båter under 8 meter. Etter det ser en at antall SEAO har vært nedadgående. Det er usikkerhet knyttet til behov under posten i 2024 ettersom aktivitet er hendelsesstyrt, og derfor kan variere mye fra år til år.

#### Post 23 Sideutgifter i forbindelse med sivile gjøremål

<b>Justis- og beredskapsdepartementets tildelingsbrev 2024</b>	<b>28 053 000</b>
<i>Senere brev fra JD:</i>	
<b>Sum tildelinger</b>	<b>28 053 000</b>
Regnskapsført pr. 30.04.2024	7 614 038
<b>Mindreutgift</b>	<b>20 438 962</b>
<b>Forbruk i prosent av tildeling</b>	<b>27,14 %</b>

Tildelingen på posten skal dekke sideutgifter i forbindelse med sivile gjøremål. Dette gjelder i hovedsak sideutgifter i forbindelse med tvangsforretninger og utgifter i forbindelse med gjeldsordningssaker.

Per T1 utgjør forbruket under posten 7,6 mill. kroner, dvs. 27,1 pst. av tildelingen. En lineær framskriving tilsier et utgiftsnivå på om lag 22 mill. kroner i 2024. Basert på fjorårets regnskap (22,6 mill. kroner per 31.12), samt at gjennomføringsgraden knyttet til de ulike tvangsforretningene synes å være relativt stabile, antas det at forbruk 2024 vil være om lag tilsvarende som for 2023, muligens noe høyere. Det er innenfor tvang en økning i antall avsluttede saker. Innen gjeld erfares det en nedgang som skyldes at flere distrikter har lyktes med å ta ned restansene. Det er fortsatt innenfor gjeldsordning satt av ekstra ressurser til nedarbeidelse av restanser, noe som igjen kan generere

ekstra sideutgifter. Ettersom det enda er variasjon i bruk av medhjelperavtalen mellom politidistriktene, er det vanskelig å fastslå presis prognose for 2024. Her vil POD ha en gjennomgang av praksis, slik at vi i større grad kan estimere inntekten. Videre ser POD en trend mht. å jobbe mer forebyggende i saker om utkastelser. Det vil sannsynligvis føre til færre gjennomførte utkastelser pga. større løsningsgrad gjennom mer kontakt i tidligere faser av sakene. I tillegg er det særlig i byene større grad av elektroniske låser på dørene, noe som gjør at låsesmed blir overflødig. Dette er også med å redusere sideutgiftene noe.

Sakstype	T1 2023	T1 2024	Endring %
Gjeldsordning	2124	1841	-13,3
Tilbakelevering	1131	1609	42,3
Tvangssalg løsøre	1316	1468	11,6
Fravikelse	2740	2809	2,5

#### Post 25 Variable utgifter ved ankomst, mottak og retur i politiets utlendingsforvaltning

<b>Justis- og beredskapsdepartementets tildelingsbrev 2024</b>	<b>200 184 000</b>
<b>Senere brev fra JD:</b> Supplerende tildelingsbrev nr. 4 - Overføring fra 2023 til 2024	<b>12 626 000</b>
<b>Sum tildelinger</b>	<b>212 810 000</b>
Regnskapsført pr. 30.04.2024	64 768 510
<b>Mindreutgift</b>	<b>148 041 490</b>
<b>Forbruk i prosent av tildeling</b>	<b>30,43 %</b>

Posten skal dekke variable kostnader til uttransporteringer, ankomster og ID-arbeid i tillegg til variable kostnader til Utlendingsinternatet på Trandum.

I 2024 utgjør tildelingen under posten 212,8 mill. kroner mens forbruket per T1 utgjør 64,8 mill. kroner, dvs. 30,43 pst. av tildelingen. Post 25 er satt sammen av to ulike tematiske deler. Del 1 er knyttet til den ordinære driften som dekker variable kostnader til ankomstregistrering, ID-arbeid og uttransporteringer (inkludert kostnader på Politiets utlendingsinternat). Del 2 er knyttet til håndteringen av den ekstraordinære ankomstsituasjonen av asylsøkere fra Ukraina.

Av 64,8 mill. kroner som er regnskapsført i T1 har 28,6 mill. kroner sitt opphav i registreringen av asylsøkere fra Ukraina. Resterende regnskapsført beløp er koblet til den ordinære produksjonen, altså registrering av asylsøkere fra tredjeland, ID-avklaring og retur av personer uten lovlig opphold. Forbruket knyttet til ordinær drift ligger noe lavere enn en lineær fordeling av bevilgningen. Prognosen for resten av 2024 tilsier likevel at tildelingen benyttes i sin helhet i 2024.

#### Post 45 Større utstyrsanskaffelser og vedlikehold, kan overføres

<b>Justis- og beredskapsdepartementets tildelingsbrev 2024</b>	<b>12 617 000</b>
<b>Senere brev fra JD:</b> Supplerende tildelingsbrev nr. 4 - Overføring fra 2023 til 2024	<b>28 912 000</b>
<b>Sum tildeling</b>	<b>41 529 000</b>
Regnskapsført pr. 30.04.2024	11 970 470
<b>Mindreutgift</b>	<b>29 558 530</b>
<b>Forbruk i prosent av tildeling</b>	<b>28,82 %</b>

Posten omfatter utgifter til større utstyrsanskaffelser og vedlikehold. POD er samlet tildelt 41,5 mill. kroner under posten i 2024, mens forbruket per T1 utgjør om lag 12 mill. kroner dvs. 28,8 pst. av tildelingen.

Den strategiske utviklingsporteføljens andel av tildelingen under posten utgjør 24,3 mill. kroner, mens øvrige 17,3 mill. kroner er knyttet til øvrige anskaffelser. I forbindelse med revidert nasjonalbudsjett 2024 er det foreslått å øke tildelingen under posten med 11 mill. kroner knyttet til endring i periodisering av utgifter til prosjektet *Fremtidens innkreving*. Status for strategisk utviklingsportefølje er nærmere omtalt under.

#### Nærmere om strategisk utviklingsportefølje

Statusrapportering for strategisk utviklingsportefølje er vedlagt tertialrapporten. I dette avsnittet gis en kort oversikt over porteføljens økonomistatus på posten. I tabellen under vises status og porteføljens prognose mot tildelte midler per T1 2024.

Tabell – Tildelte midler

Utviklingsporteføljen post 45 (tall i 1 000 kr)	2024						
	Regnskap pr. T1	Årest tildeling 2024 *	Avvik regn/tildeling	%-vis regnskapsført	Risikovurdert årsprognose	Avvik progn/tildeling	%-vis avvik mot tildelt
Post 45 Overførbar	10 728	35 261	24 533	30 %	31 228	4 033	11 %
<b>Totalt</b>	<b>10 728</b>	<b>35 261</b>	<b>24 533</b>	<b>30 %</b>	<b>31 228</b>	<b>4 033</b>	<b>11 %</b>

\* Tildelte midler inkl. forventet endring i tildeling i forbindelse med RNB knyttet til *Fremtidens Innkreving*

Den strategiske utviklingsporteføljens andel av post 45 utgjør om lag 35 mill. kroner gitt at forslag til RNB legges til grunn, mens forbruket utgjør 10,7 mill. kroner, dvs. 30 pst. av tildelingen. Den risikovurderte årsprognosen pr. T1 tilsier et årsresultat på 31 mill. kroner. Mulig omdisponering av mindreforbruk på øremerkede midler vurderes iht. tidligere beslutninger.

Det er i tabellen over og for årsprognosen forutsatt at forslag i forbindelse med RNB 2024 om å øke tildelingen med 11 mill. kroner iht. den nye leveranseplanen for utleggsprosjektet i *Fremtidens innkreving* vedtas.

#### Post 46 – Investeringer i Schengen IKT-systemer, kan overføres

<b>Justis- og beredskapsdepartementets tildelingsbrev 2024</b>	<b>195 294 000</b>
Supplerende tildelingsbrev nr. 4 - Overføring fra 2023 til 2024	87 570 000
<b>Sum tildeling</b>	<b>282 864 000</b>
Regnskapsført pr. 30.04.2024	48 318 603
<b>Mindreutgift</b>	<b>234 545 397</b>
<b>Forbruk i prosent av tildeling</b>	<b>17,08 %</b>

Tildelingen under posten skal dekke politiet sine utgifter knyttet til utvikling og implementering av nye felles-europeiske IKT-systemer for styrket grensekontroll, bedre informasjonsdeling og trygghet.

I 2024 utgjør tildelingen under posten 282,9 mill. kroner, mens forbruket per T1 utgjør 48,3 mill. kroner, dvs. 17,08 pst. av tildelingen. Justert for innspill til RNB 2024 utgjør forbruket 26,3 pst. av tildelingen. Forbruket forventes å øke frem mot slutten av 2024 som følge av at Schengen IT-prosjektene i større grad har belastet post 48 i T1. Prognosene tilsier et behov som i stor grad samsvarer med tildelingen.



Det er forsinkelser fra EU som har medført et forsinket forbruk i 2023 som videre har ført til behov for å justere ned 2024-tildelingen gjennom RNB 2024. På denne bakgrunn er tildelingen under posten foreslått redusert med samlet 99,3 mill. kroner mot en tilsvarende oppjustering i senere budsjettår.

#### Post 48 - Tildeling fra EUs grense- og visumfinansieringsordninger, kan overføres

<b>Justis- og beredskapsdepartementets tildelingsbrev 2024</b>	<b>209 210 000</b>
<b>Senere brev fra JD:</b>	
Supplerende tildelingsbrev nr. 1- korrigerings av tildelt ramme	- 48 600 000
<b>Sum tildelinger</b>	<b>160 610 000</b>
Regnskapsført av politiet pr. 30.04.2024	32 403 674
<b>Mindreutgift</b>	<b>128 206 326</b>
<b>Forbruk i prosent av tildeling</b>	<b>20,18 %</b>

Norge mottar støtte fra EU for å gjennomføre prosjekter innenfor grense- og visumsamarbeidet. EUs tildelinger baserer seg på dokumentert forbruk fra støttemottakere og midlene forskutteres derfor over statsbudsjettet på kap. 440, post 48. Refusjonene kommer inn på kap. 3440, post 08 og skal utligne tildelingene samlet sett over hele fondsperioden. Midlene forbrukes i tre virksomheter (Politiet, UDI og UD), men alt er tildelt over kap/post 0440 48.

I 2024 utgjør tildelingen til politiet under posten 160,6 mill. kroner mens forbruket per T1 utgjør 32,4 mill. kroner, dvs. 20,2 pst. av tildelingen. I forbindelse med RNB 2024 er det foreslått å redusere tildelingen med 45,1 mill. kroner. Tildelingen brukes til gjennomføring av tiltak som er støtteberettiget iht. det nasjonale programmet for BMVI og besluttet gjennomført av BMVI-komiteen ledet av JD. Prosjektene i politiet inkluderer bl.a. Interoperabilitet og Entry/Exit System (EES). I tillegg vil midlene benyttes til administrative kostnader forbundet med fondsgjennomføringen.

Samlet over hele prosjektporteføljen er det regnskapsført forbruk omtrent tilsvarende periodiserte budsjetter og prognoser fra prosjektene, og med justeringen fra RNB forventer vi at hele tildelingen forbrukes inneværende budsjettår.

#### Post 70 Tilskudd

<b>Justis- og beredskapsdepartementets tildelingsbrev 2024</b>	<b>9 800 000</b>
<b>Senere brev fra JD:</b>	
<b>Sum tildeling</b>	<b>9 800 000</b>
Regnskapsført av politiet pr. 30.04.2024	9 797 407
<b>Mindreutgift</b>	<b>2 593</b>
<b>Forbruk i prosent av tildeling</b>	<b>99,97 %</b>

POD er tildelt 9,8 mill. kroner under posten i 2024. Tildelingen skal dekke tilskudd til politiforeninger (4,8 mill. kroner) og tilskudd til sikringstiltak for tros- og livssynssamfunn (5 mill. kroner).

Per T1 er hele tildelingen utbetalt til følgende mottakere:

Mottaker	Tilskudd
Norsk Politihundelag	155 000

Norsk politihistorisk selskap	385 000
Politiets kriminalitetsforebyggende forum	60 000
Politiets pensjonistforbund	1 000 000
Norges Politiidrettsforbund	3 200 000
<i>Sum politiforeninger</i>	<i>4 800 000</i>
Tilskuddsordning fysiske sikringstiltak	4 997 407
<b>Sum</b>	<b>9 797 407</b>

#### *Nærmere om tilskuddsordning tro- og livssynssamfunn*

Politidirektoratet er tildelt 5 mill. kroner under kap. 440, post 70 for å ivareta ansvar for å forvalte tilskuddsordningen for sikringstiltak til tros- og livssynssamfunn i 2024. Tilskuddsordningens formål er å bidra til at tros- og livssynssamfunn kan gjennomføre fysiske sikringstiltak som de finner nødvendig ved sine lokaler, jf. forskrift om tilskudd til sikringstiltak for tros- og livssynssamfunn.

Det er innen fristen mottatt 49 søknader om tilskudd til sikringstiltak fra ulike tros- og livssynssamfunn i 2024, hvorav 44 søkere mottok tilskudd. Samlet ble det søkt om omlag 15,4 mill. kroner, mens det ble utbetalt 5 mill. kroner. Tildelt tilskuddsbeløp til de 44 mottakerne varierer fra 10 000 kroner til 135 200 kroner. Tilskuddsmottakere skal innen 1. desember 2025 rapportere på bruk av midlene. I henhold til forskriften er det ved behandling av søknadene særlig lagt vekt på:

- I hvilken grad tros- og livssynssamfunnet anses som potensielt mål med forhøyet trussel i PSTs årlige nasjonale trusselvurdering (NTV)
- Søkerens spesielle begrunnede behov for fysiske sikringstiltak
- Om søker har mottatt og/eller søkt om støtte fra andre offentlige myndigheter til fysiske sikringstiltak

Det ble søkt om midler til en rekke ulike tiltak, de hyppigst forespurte tiltakene var:

- Adgangskontroll
- Kameraovervåkning
- Forsterkede dører og vinduer
- Gjerde for områdesikring og/eller porter
- Sambandsutstyr

#### **Post 73 - Internasjonale forpliktelser mv., kan overføres**

<b><i>Justis- og beredskapsdepartementets tildelingsbrev 2024</i></b>	<b>713 041 000</b>
<b><i>Senere brev fra JD:</i></b>	
Supplerende tildelingsbrev nr. 4 - Overføring fra 2023 til 2024	87 321 000
<b>Sum tildelinger</b>	<b>800 362 000</b>
Regnskapsført pr. 30.04.2024	93 453 346
<b>Mindreutgift</b>	<b>706 908 564</b>
<b><i>Forbruk i prosent av tildeling</i></b>	<b>11,68 %</b>

Posten skal dekke utgifter knyttet til internasjonale forpliktelser, herunder bl.a. utbetalinger til EUs grense- og visumordning, Det europeiske byrået for operativ forvaltning av store IT-system (eu-LISA) og Det europeiske grense- og kystvaktbyrået (Frontex). Norge er gjennom vårt Schengen-medlemskap forpliktet til å bidra til finansiering av aktivitet i de relevante EU-byråene.

I 2024 utgjør tildelingen under posten 800,4 mill. kroner mens forbruket per T1 utgjør 93,5 mill. kroner, dvs. 11,7 pst. av tildelingen. Forbruket per T1 2024 er knyttet til følgende kontingentutbetalinger:

Kontingent	Beløp
eu-LISA kontingenter	86 191 054
FRONTEX	7 348
Interpol	7 254 944
Øvrig internasjonalt samarbeid	
<b>Regnskap per 30.04.2024</b>	<b>93 453 346</b>

Frontex-kontingent for 2024, samt Norge sitt bidrag til EU grense- og visumfond (BMVI) er forventet å komme til utbetaling senere i år.

#### Post 74 Midlertidig destruksjonspant for enkelte typer halvautomatiske rifler

<b>Justis- og beredskapsdepartementets tildelingsbrev 2024</b>	<b>6 000 000</b>
<b>Senere brev fra JD:</b>	
<b>Sum tildelinger</b>	<b>6 000 000</b>
Regnskapsført pr. 30.04.2024	548 000
<b>Mindreutgift</b>	<b>5 452 000</b>
<b>Forbruk i prosent av tildeling</b>	<b>9,13 %</b>

POD har fått ansvar for å forvalte ordningen med en destruksjonspant for enkelte typer halvautomatiske rifler i perioden 2022-2024, jf. tildelingsbrev for 2022. Det ble i utgangspunktet anslått at om lag 2 000 våpen ville komme inn i ordningen og det ble beregnet at dette ville gi merutgifter på 8 mill. kroner i perioden 2022-2024 ved en kompensasjon på 4 000 kroner. Det er imidlertid usikkerhet knyttet til anslaget, jf. tidligere innspill og dialog med departementet om dette. POD har også tidligere spilt inn at våpenamnesti vil kunne medføre at flere slike våpen leveres inn. Som tidligere opplyst til JD, viser tellinger i våpenregistret at ca. 1 4000 våpen totalt seg faller inn under ordningen. Anslaget er høyst usikkert.

Det er bevilget 6 mill. kroner til formålet i 2024. Det er pr. 30.04.2024 regnskapsført 548 000 kroner under posten. POD antar fortsatt at de fleste som besitter våpen som omfattes av forbudet vil vente til slutten av perioden med å levere inn disse, og at det derfor senere i 2024 vil utbetales vesentlig mer destruksjonspant. POD vil følge utviklingen og komme tilbake til ev. behov for justeringer i forbindelse med den ordinære budsjettprosessen.

#### Kap. 3440 Politiet

##### Post 01 Gebyr – pass og våpen

<b>Justis- og beredskapsdepartementets tildelingsbrev 2024</b>	<b>957 257 000</b>
<b>Senere brev fra JD:</b>	
<b>Sum tildeling</b>	<b>957 257 000</b>
Regnskapsført pr. 30.04.2024 av politiet	243 853 440
Regnskapsført pr. 30.04.2024 av skatteetaten	12 289 046
<b>Sum regnskapsført pr. 30.04.2024</b>	<b>256 142 486</b>

<b>Mindreinntekt</b>	<b>701 114 514</b>
<b>Inntekt i prosent av bevilgning</b>	<b>26,76 %</b>

Posten dekker inntekter fra passgebyr og våpentillatelser.

<b>Gebyr – pass og ID-kort (3440.01)</b>	<b>T1 2023</b>	<b>T1 2024</b>	<b>Endring</b>
Gebyr pass og reisebevis – norske statsborgere	142 292 234	156 220 089	13 927 855
Gebyr nasjonalt ID-kort	82 166 680	79 147 075	-3 019 605
Gebyr reisebevis – utenlandske statsborgere	3 443 980	8 441 936	4 997 956
Våpengebyr	9 314 841	12 333 386	3 018 546
<b>Sum</b>	<b>237 217 734</b>	<b>256 142 486</b>	<b>18 924 752</b>

#### *Nærmere om gebyr pass og ID-kort*

Etterspørselen etter pass og nasjonale ID-kort er redusert sammenlignet med året før. Det er per T1 utstedt totalt 388 423 pass og ID-kort, sammenlignet med 483 816 i tilsvarende periode i fjor. Dette tallet omfatter ordinære pass, ekstra pass, nødpass, ID-kort med reiserett og ID-kort uten reiserett. Tallene fordeler seg slik:

Ordinære pass	259 592
Ekstra pass	624
Nødpass	2 375
ID-kort med reiserett	124 261
ID-kort uten reiserett	1 570
<b>Totalt</b>	<b>388 423</b>

1. tertial	2023	2024	Endring
Antall pass	314 693	262 593	-52 101
Antall nasjonale ID-kort	169 123	125 831	-43 292
<b>Sum</b>	<b>483 816</b>	<b>388 423</b>	<b>-95 393</b>

Det legges til grunn et estimat på utstedelse av samlet 1,0 mill. pass og nasjonale ID-kort i 2024. POD vil komme tilbake til en vuredning av inntekts- og utgiftssiden i forbindelse med innspill til nysalderingen av 2024-budsjettet.

#### *Nærmere om våpengebyr*

Inntekter fra våpengebyrer er økt med 3 mill. kroner sammenlignet med tilsvarende periode i 2023.

Antallet våpensøknader har gått noe ned sammenlignet med T1 i 2023 (2023: 27 014 søknader; 2024: 26 073 søknader). Tallene varierer noe fra tidligere innrapporterte tall (dette skyldes endring i status på søknader m.m.). Det forventes en økning i antall søknader i perioden frem mot høstjakta. I 2024 er våpen i dødsbo og oppfølging av våpenamnesti fokusområder, noe som kan påvirke kapasiteten til å behandle ordinære våpensøknader. Med amnesti og fokus på våpen i dødsbo øker antallet søknader om våpen som arves, uten at saksbehandlingen genererer gebyrinntekter. Søknader som gjelder arvede våpen medfører ikke gebyrkrav, jf. våpenforskrifta § 12-3 nr. 1.

## Post 02 Refusjoner mv.

<b>Justis- og beredskapsdepartementets tildelingsbrev 2024</b>	232 296 000
<b>Senere brev fra JD:</b>	
<b>Sum tildelinger</b>	<b>232 296 000</b>
Regnskapsført pr. 30.04.2024	24 263 383
<b>Mindreinntekt</b>	<b>208 032 617</b>
<b>Inntekt i prosent av tildeling</b>	<b>10,45 %</b>

På posten føres refusjoner politiet får for å dekke utgifter for politioppdrag som utføres for organisasjoner, lag, entreprenører og offentlige etater i samsvar med særskilt hjemmel. POD har fullmakt til å overskride tildelingen under kap. 440, post 01, kap 441 post 01 og kap 443 post 01 mot tilsvarende merinntekter under kap. 3440, post 02.

Tildelingen under posten i 2024 utgjør 232,3 mill. kroner, mens regnskapet pr. T1 2024 viser refusjoner tilsvarende 24,3 mill. kroner, dvs. 10,45 pst. av tildelingen. Omfanget av oppdrag varierer fra år til år, og inntektsestimatet er derfor usikkert. Tabellen under gir en oversikt over refusjonene mottatt i 2024 sammenlignet med 2023.

<b>3440.02</b>	<b>T1 2023</b>	<b>T1 2024</b>	<b>Endring</b>
Salgsinntekt helse, unntatt avgiftsplikt	5 235 587	3 421 465	-1 814 122
Salgsinntekt transport, unntatt avgiftsplikt	1 558 803	2 002 709	443 906
Salgsinntekt privatbetalte oppdrag, unnt. avg.pl.	5 949 814	7 122 711	1 172 897
Salgsinntekt annet, unntatt avgiftsplikt	4 572 255	7 239 321	2 667 066
Internsalg, unntatt avgiftsplikt	38 101	503 817	465 716
Tilfeldige inntekter, unntatt avgiftsplikt	-	-	0
Eksterne prosjektmidler, unntatt avgiftsplikt	185 377	105 473	-79 904
Tilskudd fra andre statlige virksomheter	1 856 000	-	-1 856 000
Tilskudd fra EU	2 078 753	2 922 614	843 861
Andre tilskudd og overføringer	-	-	0
Hus-/fremleieinntekter, statens bygg	-	-	0
Hus-/fremleieinntekter, egne/andre leide bygg	843 763	922 073	78 310
Annen leieinntekt	4 500	23 200	18 700
Annen driftsrelatert inntekt	-	-	0
<b>Totalsum</b>	<b>22 322 953</b>	<b>24 263 383</b>	<b>1 940 431</b>

Inntekter pr. T1 er 1,9 mill. kroner høyere sammenlignet med tilsvarende periode i 2023. Som tidligere år forventes det at inntekter under posten vil øke i 2024 utover hva lineær framskrivning tilsier. Tildelingen under posten er foreslått økt med 30 mill. kroner i forbindelse med køreduserende tiltak som gir økte refusjoner.

## Post 03 Salgsinntekter

<b>Justis- og beredskapsdepartementets Tildelingsbrev 2024</b>	<b>53 201 000</b>
<b>Senere tildelinger fra JD:</b>	
<b>Sum tildelinger</b>	<b>53 201 000</b>

Regnskapsført pr. 30.04.2024	8 500 505
<b>Mindreinntekt</b>	<b>44 700 495</b>
<b>Inntekt i prosent av tildeling</b>	<b>15,98 %</b>

På posten føres inntekter fra innbytte og salg av utskiftet kjøretøy m.m. i tillegg blir inntekter fra salg av spesialutstyr til politidistriktene, kriminalomsorgen, tolletaten m.m. ført under posten. POD har fullmakt til å overskride tildelingen under kap. 440, post 01 mot tilsvarende merinntekter under kap. 3440, post 03.

Tildelingen under posten i 2024 utgjør 53,2 mill. kroner, mens regnskapet pr. T1 viser refusjoner tilsvarende 8,5 mill. kroner, dvs. 15,98 pst. av tildelingen. Tabellen under gir en oversikt over inntektene i 2024 sammenlignet med 2023.

<b>3440.03</b>	<b>T1 2023</b>	<b>T1 2024</b>	<b>Endring</b>
Salgsinntekt egendrevne kantiner 25%	2 359 029	2 227 991	-131 038
Salgsinntekt egendrevne kantiner 15 %	9 225	5 029	-4 197
Salgsinntekt annet, unntatt avgiftsplikt	-	-	-
Tilfeldige inntekter	667 476	123 405	-544 071
Skadeerstatninger biler og kjøretøy	2 807 387	4 602 644	1 795 258
Avsavns godtgjørelse	125 729	187 776	62 047
Vrakpant	67 725	15 000	-52 725
Annen driftsrelatert inntekt	987 092	166 270	-820 822
Eksterne prosjektmidler, unntatt avgiftsplikt	-	1 172 390	1 172 390
	<b>7 023 662</b>	<b>8 500 505</b>	<b>1 476 842</b>

Inntekter pr. T1 er 1,5 mill. kroner høyere enn for tilsvarende periode i 2023. Som tidligere år forventes det at inntekter under posten vil øke i 2024 utover hva lineær framskrivning tilsier. POD vil vurdere ev. behov for parallelljustering av utgifts- og inntektssiden i forbindelse med innspill til nysalderingen.

#### **Post 04 Gebyr – vaktelskap og etterkontroll av deaktiverte skytevåpen**

<b>Justis- og beredskapsdepartementets tildelingsbrev 2024</b>	4 828 000
<b>Senere brev fra JD:</b>	
<b>Sum tildelinger</b>	<b>4 828 000</b>
Regnskapsført av politiet pr. 30.04.2024	604 310
Regnskapsført av skatteetaten per 30.04.2024	7 000
<b>Sum regnskapsført per 30.04.2024</b>	<b>611 310</b>
<b>Mindreinntekt</b>	<b>4 216 690</b>
<b>Inntekt i prosent av tildeling</b>	<b>12,66 %</b>

Tildelingen under posten omfatter engangsgebyr til å dekke utgifter ved behandling av søknader og gebyr ved feilalarmer der politiet rykker ut og etterkontroll av deaktiverte skytevåpen. POD har fullmakt til å overskride tildelingen under kap. 440, post 01 mot tilsvarende merinntekter under kap. 3440, post 04.

Tildelingen under posten i 2024 utgjør 4,8 mill. kroner. Regnskapet pr. T1 2024 viser inntekter tilsvarende 0,6 mill. kroner, dvs. 12,67 pst. av tildelingen.

Gebyrinntekter fra kontroll av vaktsselskaper viser en reduksjon på 85 695 kroner sammenlignet med tilsvarende periode i 2023.

<b>Gebyr – vaktsselskap og etterkontroll av deaktiverte skytevåpen (3440.04)</b>	<b>T1 2023</b>	<b>T1 2024</b>	<b>Endring</b>
Gebyrer kontroll av Vaktsselskaper – søknadsbehandling	16 670	20 360	3 690
Gebyrer kontroll av Vaktsselskaper – endringsbehandling	389 395	290 570	- 98 825
Gebyrer kontroll av Vaktsselskaper - dokument og vandelskontroll	178 250	167 500	-10 700
Gebyrer kontroll av Vaktsselskaper – besøkskontroll	105 080	125 830	20 750
Gebyr Vaktsselskaper – purregebyr	610	0	-610
<b>Sum Politiet</b>	<b>690 005</b>	<b>604 310</b>	<b>-85 695</b>
Skatteetaten innkreving	0	7 000	7 000
<b>Sum totalt</b>	<b>690 005</b>	<b>610 310</b>	<b>-78 695</b>

#### Post 06 Gebyr – utlendingssaker

<b>Justis- og beredskapsdepartementets tildelingsbrev 2024</b>	<b>288 162 000</b>
<b>Senere brev fra JD:</b>	
<b>Sum tildelinger</b>	<b>288 162 000</b>
Sum regnskapsført pr. 30.04.2024	123 734 790
<b>Mindreinntekt</b>	<b>164 427 210</b>
<b>Inntekt i prosent av tildeling</b>	<b>42,94 %</b>

Posten dekker inntekter fra gebyrer i utlendingssaker.

Tildelingen under posten i 2024 utgjør 288,2 mill. kroner, mens regnskapet per T1 viser inntekter tilsvarende 123,7 mill. kroner, dvs. 42,93 pst. av tildelingen.

Tabellen under gir en oversikt over gebyrinntekter sammenlignet med T1 2023. Avvik i forhold til gitt tildeling skyldes i hovedsak endringer i saksinnang i de ulike kategoriene ift. hva som er lagt til grunn i beregningsmodellen som benyttes i beregningsgruppen for utlendingsforvaltningen (BGU). For utdypende forklaringer vises det til BGU.

<b>Gebyr – utlendingssaker (3440.06)</b>	<b>T1 2023</b>	<b>T1 2024</b>	<b>Endring</b>
Behandlingsgebyr statsborgerskap	35 195 204	-	-
Gebyr oppholdstillatelse	5 272 300	37 368 107	2 172 903
Statsborgerskap	-121 600	3 430 600	-1 841 700
Gebyr permanent oppholdstillatelse	10 038 540	-34 900	86 700
Gebyr søknad om arbeidstillatelse	32 030 600	11 225 100	1 186 560
Gebyr familieinnvandringstillatelse	23 608 200	35 779 400	3 748 800
Gebyr oppholdstillatelse - menneskelige hensyn og MUF	-	35 135 100	11 526 900
Gebyr studenter, forskere og au pairer	-20 600	-	-
Visum	18 816	500	21 100

Gebyr ID-kort	922 160	33 783	14 967
	<b>106 943 620</b>	<b>123 734 790</b>	<b>16 779 270</b>

Tildelingen under posten er foreslått økt med 45,8 mill. kroner i forbindelse med RNB 2024. Det er forventet høyere inntekter bl.a. som følge økte gebyrsatser i flere sakstyper.

#### Kap. 3440 Politiet

##### Post 07 Gebyr – sivile gjøremål

<b>Justis- og beredskapsdepartementets tildelingsbrev 2024</b>	<b>819 100 000</b>
<b>Senere brev fra JD:</b>	
<b>Sum tildelinger</b>	<b>819 100 000</b>
Regnskapsført av Skatteetaten pr. 30.04.2024	260 632 598
Regnskapsført av politiet pr. 30.04.2024	21 409
<b>Sum regnskapsført pr. 30.04.2024</b>	<b>260 654 007</b>
<b>Mindreinntekt</b>	<b>558 445 993</b>
<b>Inntekt i prosent av tildeling</b>	<b>31,82 %</b>

Posten skal dekke gebyrinntekter i forbindelse med den sivile rettspleien på grunnplanet, det vil si gebyr for tvangsføretninger og forliksrådsbehandling. Per T1 er det regnskapsført 260,7 mill. kroner, dvs. 31,8 pst. av tildelingen under posten.

I forbindelse med RNB 2024 er tildelingen under posten foreslått redusert med 14,3 mill. kroner bl.a. på grunn av endringer som er foreslått i rettsgebyrloven, jf. Prop. 80 L (2023-2024).

Estimert gebyrinntekt for 2024 med utgangspunkt i årsregnskap for 2023 innebærer utgifter som tilsvarer om lag dagens tildeling, også hensyntatt foreslått justering i RNB.

Det har vært en liten reduksjon i innkomne saker på 2,5 pst. fra 2023 til 2024. Det har vært en stor økning i avholdte saker på ca. 9 pst. Det er en betydelig restanseportefølje på i overkant av 100 000 saker totalt, noe som medfører noe treghet i fakturering. Restanseprosjekt utlegg er i gang fra 1.mai 2024 og dette vil bidra til å øke produksjonen utover året. Dette er hensyntatt i beregningene og mye tyder derfor på at inntektsnivået vil opprettholdes fremover også. Det forutsettes dog at distriktene klarer å opprettholde bemanningen gjennom året, slik at de midlertidige medarbeiderne blir et tilskudd til den ordinære bemanningen. Nedenfor vises tallene for mottatte og avholdte saker som genererer rettsgebyrer.

Sakstype	Mottatt T1-2023	Mottatt T1-2024	Endring %
Tvangssaker inkl. utlegg	175 946	174 557	-0,8
Forliksklager	16 376	12 892	-21,3
Totalt	192 322	187 449	-2,5

Sakstype	Avholdt T1-2023	Avholdt T1-2024	Endring %
Tvangssaker inkl. utlegg	160 482	179 015	11,5
Forliksklager	16 376	13 903	-15,1
Konkursvarsler*	1 700	2 000	17,6
Totalt	178 558	194 918	9,2

\* Foreligger foreløpig ikke tall, men størrelsene er stipulert basert på 1.2.-tall.



## Post 08 Refusjoner fra EUs grense- og visumfinansieringsordninger

<b>Justis- og beredskapsdepartementets tildelingsbrev 2024</b>	<b>79 000 000</b>
<b>Senere brev fra JD:</b>	
<b>Sum tildeling</b>	<b>79 000 000</b>
Regnskapsført pr. 30.04.2024	0
<b>Mindreinntekt</b>	<b>79 000 000</b>
<b>Inntekt i prosent av tildeling</b>	<b>0 %</b>

På posten føres refusjoner fra EU knyttet til EUs indre sikkerhetsfond (ISF) og refusjoner fra den nye fondsmekanismen (BMVI). Tilhørende tildeling tildeles under kap. 440, post 48. Hvert år melder Norge inn forbruk fra den forrige finansielle perioden som refusjonskrav til EU. I tillegg utbetaler EU en andel av fondet som forhåndsbetaling (dette trekkes da fra refusjonskravet påfølgende år). Dette medfører at de totale refusjonene fra fondet ikke vil være lik tildelingen i hvert enkelt budsjettår, men skal gå opp over hele fondsperioden.

I 2024 utgjør tildelingen under posten 79 mill. kroner, mens det ikke er ført refusjoner under posten per T1. Utbetalingen fra EU i forbindelse med rapporteringen for 2023 er ventet i T2, og er anslått å være på om lag 4 mill. euro. I tillegg forventer vi at Norge får utbetalt forhåndsfinansiering fra det nye fondet (BMVI) i 2024 – anslått til om lag 3 mill. euro. Det er ikke ventet andre refusjoner på denne posten i 2024. Faktisk utbetaling i NOK er avhengig av valutakursen på utbetalingstidspunktet.

### Kap. 441 Politidirektoratet

#### Post 01 Driftsutgifter, kan nyttes under kap. 440, post 01

<b>Justis- og beredskapsdepartementets tildelingsbrev 2024</b>	<b>382 659 000</b>
Supplerende tildelingsbrev nr. 4 - Overføring fra 2023 til 2024	118 000
<b>Sum tildelinger</b>	<b>382 777 000</b>
Regnskapsført pr. 30.04.2024	130 067 891
<b>Mindreutgift</b>	<b>252 709 109</b>
<b>Utgift i prosent av tildeling</b>	<b>33,98 %</b>

Tildelingen under posten skal dekke ordinære driftsutgifter under Politidirektoratet, herunder lønnsutgifter, driftsutgifter til leie av lokaler og andre driftsutgifter.

I 2024 utgjør tildelingen under posten 382,8 mill. kroner mens forbruket per T1 utgjør 130,1 mill. kroner, dvs. 33,98 pst. av tildelingen. I forbindelse med RNB er det foreslått en reduksjon av tildelingen under posten med 8,6 mill. kroner, mot en tilsvarende økning på kap. 440, post 01. Justeringen er knyttet til samordning av kostnader knyttet til gebyrmodellen for pass og ID-kort. Prognosen for 2024 tilsier tilnærmet balanse under posten.

## Kap. 442 Politihøgskolen

### Post 01 Driftsutgifter

<b>Justis- og beredskapsdepartementets tildelingsbrev 2024</b>	<b>689 124 000</b>
<b>Senere brev fra JD:</b>	
Supplerende tildelingsbrev nr. 4 - Overføring fra 2023 til 2024	5 800 000
<b>Sum tildelinger</b>	<b>694 924 000</b>
Regnskapsført pr. 30.04.2024	219 715 267
<b>Mindreutgift</b>	<b>475 208 733</b>
<b>Forbruk i prosent av tildeling</b>	<b>31,62 %</b>

Posten dekker lønnsutgifter og andre driftsutgifter ved Politihøgskolen. Tildelingen under posten kan overskrides med inntektene som overskrider inntektsmålene på kap. 3442, post 02 og 03, jf. merinntektsfullmakt.

I 2024 utgjør tildelingen under posten 694,9 mill. kroner mens forbruket per T1 utgjør 219,7 mill. kroner, dvs. 31,62 pst. av tildelingen. Det er foreslått å øke tildelingen under posten med 0,7 mill. kroner i forbindelse med RNB 2024, mot en tilsvarende reduksjon av tildelingen under kap. 440, post 01.

Regnskapet viser et forbruk per T1 på tilsvarende nivå sammenlignet med samme periode i fjor, og politihøgskolen forventer å gå i balanse ved årsslutt.

## Kap. 3442 Politihøgskolen

### Post 02 Diverse inntekter

<b>Justis- og beredskapsdepartementets tildelingsbrev 2024</b>	<b>23 187 000</b>
<b>Senere brev fra JD:</b>	
<b>Sum tildelinger</b>	<b>23 187 000</b>
Regnskapsført pr. 30.04.2024	7 069 506
<b>Mindreinntekt</b>	<b>16 117 494</b>
<b>Inntekt i prosent av tildeling</b>	<b>30,49 %</b>

På denne posten føres inntekter som Politihøgskolen har i forbindelse med sin drift, herunder kursvirksomhet, utleie, kantinesalg, mv. Merinntektene under posten kan benyttes til å overskride tildelingen under kap. 442, post 01 tilsvarende, jf. merinntektsfullmakt.

I 2024 utgjør tildelingen under posten 23,2 mill. kroner mens inntekter per T1 utgjør 7,1 mill. kroner, dvs. 30,48 pst. av tildelingen. PHS legger til grunn at inntektskravet oppfylles i 2024.

### Post 03 Eksterne forskningsmidler

<b>Justis- og beredskapsdepartementets tildelingsbrev 2024</b>	<b>13 090 000</b>
<b>Senere brev fra JD:</b>	

<b>Sum tildelinger</b>	<b>13 090 000</b>
Regnskapsført pr. 30.04.2024	5 418 975
<b>Mindreinntekt</b>	<b>7 671 025</b>
<b>Inntekt i prosent av tildeling</b>	<b>41,40 %</b>

På denne posten føres de inntekter som Politihøgskolen har i forbindelse med forskning, dvs. eksterne forskningsmidler. Merinntektene under posten kan benyttes til å overskride tildelingen under kap. 442, post 01 tilsvarende, jf. merinntektsfullmakt.

I 2024 utgjør tildelingen under posten 13,1 mill. kroner, mens inntekter per T1 utgjør 5,4 mill. kroner, dvs. 41,1 pst. av tildelingen. Det er inntektsført noe mer enn forventet ved T1, og det er en mulighet for at inntekten ved årsslutt vil kunne overskride den totale tildelingen. En oppdatert vurdering vil inngå ved neste tertialrapportering.

**Kap. 443 Påtalemyndigheten i politiet**  
**Post 01 Driftsutgifter, kan nyttes under kap. 440, post**

<b>Justis- og beredskapsdepartementets tildelingsbrev 2024</b>	<b>1 508 500 000</b>
<b>Senere brev fra JD:</b>	
<b>Sum tildelinger</b>	<b>1 508 500 000</b>
Regnskapsført pr. 30.04.2024	522 595 059
<b>Mindreutgift</b>	<b>985 904 941</b>
<b>Forbruk i prosent av tildeling</b>	<b>34,64 %</b>

Posten dekker personalkostnadene til påtalejuristene i politiet, inkludert sentral overhead til fellestjenester. Posten ble opprettet i 2023, og er finansiert av en overføring fra kap. 440, post 01. Posten har stikkordet "*kan nyttes under kap. 440, post 01*", dvs. at tildelingen under posten kan overskrides mot tilsvarende innsparing under kap. 440, post 01. Det samme gjelder for overskridelse av tildelingen under kap. 440, post 01 mot tilsvarende innsparing på kap. 443, post 01. Posten har i tillegg merinntektsfullmakt mot kap 3440, post 02.

Pr. T1 utgjør forbruket under kap. 443, post 01, 522,6 mill. kroner, tilsvarende 34,64 pst. av tildelingen. Dette tilsvarer samme nivå som per T1 2023. Etaten styrer mot tilnærmet balanse på posten i 2023. Posten må sees i sammenheng med omtale under kap. 440, post 01, jf. stikkord "*kan nyttes under*".

**Kap. 448 Grensekommisæreren**  
**Post 01 Driftsutgifter**

<b>Justis- og beredskapsdepartementets tildelingsbrev 2024</b>	<b>6 418 000</b>
<b>Senere brev fra JD:</b>	
<b>Sum tildelinger</b>	<b>6 418 000</b>
Regnskapsført pr. 30.04.2024	1 580 733
<b>Mindreutgift</b>	<b>4 837 267</b>
<b>Forbruk i prosent av tildeling</b>	<b>24,63 %</b>

Posten dekker utgifter til lønn og andre driftsutgifter ved Grensekommisariatet.

Tildelingen under posten utgjør 6,4 mill. kroner i 2024, mens forbruket per T1 utgjør 1,6 mill. kroner, dvs. 24,6 pst. av tildelingen. Det ventes at budsjettet i 2024 går i balanse. Mindreforbruket så langt i 2024 skyldes periodisering, bl.a. forfaller lønn til Grensekommisæren hvert år i desember.

## Nøkkeltall SRS

POD innhenter rapportering fra underliggende enheter på utvalgte nøkkeltall knyttet til periodisert regnskap hvert tertial. Tallene inkluderer kap. 440, 441 (POD), 442 (PHS), 443 (påtale) og 448 (GKS).

### Lønnsandel av driftskostnader:

Enhet	2023	2024	Endring
Distrikter	81 %	82 %	1 %
Særorgan	70 %	74 %	4 %
Øvrige enheter	43 %	50 %	7 %
POD*	84 %	86 %	2 %
<b>Sum</b>	<b>76 %</b>	<b>78 %</b>	<b>2 %</b>

\*Nøkkeltall vedr. POD er nå kun knyttet til kap/post 441.01, hvilket gir et mer riktig bilde og er en endring fra tidligere. Nøkkeltall for 2023 er endret tilsvarende.

Lønnsandelen som andel av driftskostnadene har økt noe sammenlignet med T1 i 2023. Det kan ha sammenheng med at lønnsveksten for politiet har vært høyere enn prisveksten, hvilket isolert fører til en økning av lønnsandelen. Den stramme budsjettssituasjonen har også medført lavere drifts- og investeringsnivå i 2024 hvilket også er en bidragende faktor til å øke lønnsandelen av driftskostnadene.

### Overtidsandel av lønnskostnader:

Enhet	2023	2024	Endring
Distrikter	3,3 %	3,5 %	0,2 %
Særorgan	2,3 %	1,7 %	-0,6 %
Øvrige enheter	1,6 %	1,4 %	-0,2 %
POD*	2,3 %	3,1 %	0,8 %
<b>Sum</b>	<b>3,0 %</b>	<b>3,1 %</b>	<b>0,1 %</b>

\*Nøkkeltall vedr. POD er nå kun knyttet til kap/post 441.01, hvilket gir et mer riktig bilde og er en endring fra tidligere. Nøkkeltall for 2023 er endret tilsvarende.

Overtidsandelen av lønnskostnader er i T1 2024 omtrent uendret sammenlignet med samme periode i 2023, jf. tabell ovenfor.

### Politiets eiendeler

Pr. utgangen av T1 2024 er balanseverdien til politiets eiendeler 5,58 mrd. kroner, med en avskrivningsandel på 44,6 pst. Til sammenligning var balanseverdien ved utgangen av T1 2023 5,87 mrd. kroner, med en avskrivningsandel på 38,9 pst. Den negative utviklingen skyldes i hovedsak at det var et lavere investeringsnivå gjennom 2023 grunnet den økonomiske situasjonen.

## Artskontorrapportering per 30.04.2024

### Oppstilling av artskontorrapporteringen 30.04.2024

	30.04.2024	30.04.2023	31.12.2023
<b>Driftsinntekter rapportert til bevilgningsregnskapet</b>			
Innbetalinger fra gebyrer	368 213 950	344 749 532	845 373 710
Innbetalinger fra tilskudd og overføringer	2 922 614	3 934 753	134 755 084
Salgs- og leieinntekter	42 952 883	34 974 086	159 187 014
Andre inntekter	4 512 089	13 535 174	35 963 554
<i>Sum inntekter fra drift</i>	<i>418 601 535</i>	<i>397 193 544</i>	<i>1 175 279 362</i>
<b>Driftsutgifter rapportert til bevilgningsregnskapet</b>			
Utbetalinger til lønn	5 796 158 880	5 769 982 972	18 373 013 759
Andre utbetalinger til drift	2 078 886 204	2 060 867 725	5 915 319 594
<i>Sum utbetalinger til drift</i>	<i>7 875 045 084</i>	<i>7 830 850 697</i>	<i>24 288 333 353</i>
<b>Netto rapporterte driftsutgifter</b>	<b>7 456 443 548</b>	<b>7 433 657 153</b>	<b>23 113 053 991</b>
<b>Investerings- og finansinntekter rapportert til bevilgningsregnskapet</b>			
Innbetaling av finansinntekter	4 118 396	160 721	5 223 113
<i>Sum investerings- og finansinntekter</i>	<i>4 118 396</i>	<i>160 721</i>	<i>5 223 113</i>
<b>Investerings- og finansutgifter rapportert til bevilgningsregnskapet</b>			
Utbetaling til investeringer	155 962 865	220 321 737	844 485 015
Utbetaling av finansutgifter	494 460	5 141 514	8 152 838
<i>Sum investerings- og finansutgifter</i>	<i>156 457 325</i>	<i>225 463 251</i>	<i>852 637 853</i>
<b>Netto rapporterte investerings- og finansutgifter</b>	<b>152 338 929</b>	<b>225 302 529</b>	<b>847 414 739</b>
<b>Innkrevingsvirksomhet og andre overføringer til staten*</b>			
Innbetaling av skatter, avgifter, gebyrer m.m.	2 696 745	4 134 818	12 250 312
<i>Sum innkrevingsvirksomhet og andre overføringer til staten</i>	<i>2 696 745</i>	<i>4 134 818</i>	<i>12 250 312</i>
<b>Tilskuddsforvaltning og andre overføringer fra staten*</b>			
Utbetalinger av tilskudd og stønader	10 345 407	5 336 400	10 218 931
<i>Sum tilskuddsforvaltning og andre overføringer fra staten</i>	<i>10 345 407</i>	<i>5 336 400</i>	<i>10 218 931</i>
<b>Inntekter og utgifter rapportert på felleskapitler **</b>			
Grupplivsforsikring konto 1985 (ref. kap. 5309, inntekt)	10 785 756	10 474 925	31 415 405
Arbeidsgiveravgift konto 1986 (ref. kap. 5700, inntekt)	657 865 288	656 371 078	2 161 908 055
Nettoføringsordning for merverdiavgift konto 1987 (ref. kap. 1633, utgift)	241 962 627	273 077 263	916 070 455
<i>Netto rapporterte utgifter på felleskapitler</i>	<i>-426 688 417</i>	<i>-393 768 740</i>	<i>-1 277 253 004</i>
<b>Netto rapportert til bevilgningsregnskapet</b>	<b>7 189 742 722</b>	<b>7 266 392 524</b>	<b>22 681 184 344</b>
<b>Oversikt over mellomværende med statskassen ***</b>			
<b>Eiendeler og gjeld</b>	<b>30.04.2024</b>	<b>30.04.2023</b>	<b>31.12.2023</b>
Fordringer på ansatte	7 577 949	5 677 599	6 682 348
Kontanter	4 859 591	8 764 487	2 669 276
Skyldig skattetrekk og andre trekk	-752 391 766	-704 430 229	-604 671 918
Skyldige offentlige avgifter	-9 625 954	-8 056 695	-7 453 191
Avsatt pensjonspremie til Statens pensjonskasse	-386 452 486	-370 699 374	-302 063 828
Mottatte forskuddsbetalinger	-22 489 056	-9 527 424	-22 898 506
Lønn (negativ netto, for mye utbetalt lønn m.m.)	545 824	614 398	1 088 172
Differanser på bank og uidentifiserte inntekter	945 229	-478 870	517 842
Avstemningsdifferanser	-2 939 745	-3 508 944	-2 044 919
<b>Sum mellomværende med statskassen</b>	<b>-1 159 970 415</b>	<b>-1 081 645 052</b>	<b>-928 174 724</b>

## Resultatregnskap

<b>Resultatregnskap</b>				
	<b>Note</b>	<b>30.04.2024</b>	<b>30.04.2023</b>	<b>31.12.2023</b>
<b>Driftsinntekter</b>				
Inntekt fra bevilgninger	1	7 670 315 397	8 029 625 549	24 297 323 412
Inntekt fra tilskudd og overføringer	1	1 741 746	328 803	135 935 952
Inntekt fra gebyrer	1	368 261 140	344 960 817	845 418 615
Salgs- og leieinntekter	1	43 574 442	32 541 138	161 177 108
Andre driftsinntekter	1	17 270 696	9 774 944	28 607 205
<i>Sum driftsinntekter</i>		<i>8 101 163 421</i>	<i>8 417 231 251</i>	<i>25 468 462 292</i>
<b>Driftskostnader</b>				
Varekostnader		-1 203 233	31 712 329	54 476 325
Lønnskostnader	2	6 198 079 107	6 308 952 610	18 649 488 792
Avskrivninger på varige driftsmidler og immaterielle eiendeler	3,4	297 282 382	294 987 543	874 268 712
Nedskrivninger på varige driftsmidler og immaterielle eiendeler	3,4	0	0	0
Andre driftskostnader	5	1 610 636 464	1 776 666 241	5 887 365 972
<i>Sum driftskostnader</i>		<i>8 104 794 719</i>	<i>8 412 318 722</i>	<i>25 465 599 801</i>
<b>Driftsresultat</b>		<b>-3 631 298</b>	<b>4 912 528</b>	<b>2 862 492</b>
<b>Finansinntekter og finanskostnader</b>				
Finansinntekter	6	4 118 396	160 721	5 223 113
Finanskostnader	6	487 098	5 073 250	8 085 605
<i>Sum finansinntekter og finanskostnader</i>		<i>3 631 298</i>	<i>-4 912 528</i>	<i>-2 862 492</i>
<b>Resultat av periodens aktiviteter</b>		<b>0</b>	<b>0</b>	<b>0</b>
<b>Avregninger og disponeringer</b>				
<b>Innkrevingsvirksomhet og andre overføringer til staten</b>				
Avgifter og gebyrer direkte til statskassen	8	2 696 745	4 429 638	12 269 786
Avregning med statskassen innkrevingsvirksomhet		2 696 745	4 429 638	12 269 786
<i>Sum innkrevingsvirksomhet og andre overføringer til staten</i>		<i>0</i>	<i>0</i>	<i>0</i>
<b>Tilskuddsforvaltning og andre overføringer fra staten</b>				
Tilskudd til andre	9	10 498 882	10 139 331	10 065 456
Avregning med statskassen tilskuddsforvaltning		10 498 882	10 139 331	10 065 456
<i>Sum tilskuddsforvaltning og andre overføringer fra staten</i>		<i>0</i>	<i>0</i>	<i>0</i>

## Balanse – eiendeler

<b>Balanse</b>				
	<b>Note</b>	<b>30.04.2024</b>	<b>30.04.2023</b>	<b>31.12.2023</b>
<b>EIENDELER</b>				
<b>A. Anleggsmidler</b>				
<b>I Immaterielle eiendeler</b>				
Programvare og lignende rettigheter	3	415 354 884	466 160 257	445 111 603
Immaterielle eiendeler under utførelse	3	474 917 174	318 780 495	416 644 388
<i>Sum immaterielle eiendeler</i>		<i>890 272 058</i>	<i>784 940 752</i>	<i>861 755 991</i>
<b>II Varige driftsmidler</b>				
Tomter, bygninger og annen fast eiendom	4	2 638 013 894	2 783 844 257	2 686 493 324
Maskiner og transportmidler	4	1 499 308 069	1 536 146 416	1 553 462 231
Driftsløsøre, inventar, verktøy og lignende	4	1 022 871 520	1 087 828 274	1 086 002 305
Anlegg under utførelse	4	24 203 409	15 855 129	0
<i>Sum varige driftsmidler</i>		<i>5 184 396 892</i>	<i>5 423 674 076</i>	<i>5 325 957 861</i>
<b>III Finansielle anleggsmidler</b>				
Andre fordringer		800 000	800 000	800 000
<i>Sum finansielle anleggsmidler</i>		<i>800 000</i>	<i>800 000</i>	<i>800 000</i>
<b>Sum anleggsmidler</b>		<b>6 075 468 950</b>	<b>6 209 414 829</b>	<b>6 188 513 851</b>
<b>B. Omløpsmidler</b>				
<b>I Beholdning av varer og driftsmateriell</b>				
Beholdninger av varer og driftsmateriell	11	173 328 222	162 062 192	188 672 685
<i>Sum beholdning av varer og driftsmateriell</i>		<i>173 328 222</i>	<i>162 062 192</i>	<i>188 672 685</i>
<b>II Fordringer</b>				
Kundefordringer	12	38 859 759	19 159 319	17 317 208
Opptjente, ikke fakurerte inntekter	13	0	0	395 160
Andre fordringer	14	612 757 386	533 461 841	263 091 341
<i>Sum fordringer</i>		<i>651 617 145</i>	<i>552 621 159</i>	<i>280 803 709</i>
<b>III Bankinnskudd, kontanter og lignende</b>				
Bankinnskudd	15	364 431 586	330 315 108	348 327 651
Bankinnskudd sivil rettspleie	15	98 862 262	66 369 839	98 862 262
Kontanter og lignende	15	4 824 975	8 704 932	2 634 660
<i>Sum bankinnskudd, kontanter og lignende</i>		<i>468 118 823</i>	<i>405 389 879</i>	<i>449 824 573</i>
<b>Sum omløpsmidler</b>		<b>1 293 064 190</b>	<b>1 120 073 230</b>	<b>919 300 967</b>
<b>Sum eiendeler drift</b>		<b>7 368 533 140</b>	<b>7 329 488 059</b>	<b>7 107 814 818</b>
<b>Sum eiendeler</b>		<b>7 368 533 140</b>	<b>7 329 488 059</b>	<b>7 107 814 818</b>



## Balanse – statens kap og gjeld

<b>Balanse</b>				
	<b>Note</b>	<b>30.04.2024</b>	<b>30.04.2023</b>	<b>31.12.2023</b>
<b>STATENS KAPITAL OG GJELD</b>				
<b>C. Statens kapital</b>				
<b>I Virksomhetskapital</b>				
<b>II Avregninger</b>				
Avregnet med statskassen (bruttobudsjetterte)	7	2 559 925 738	2 631 635 504	2 854 670 100
<i>Sum avregninger</i>		2 559 925 738	2 631 635 504	2 854 670 100
<b>Sum statens kapital</b>		<b>2 559 925 738</b>	<b>2 631 635 504</b>	<b>2 854 670 100</b>
<b>D. Gjeld</b>				
<b>I Avsetning for langsiktige forpliktelser</b>				
<b>II Annen langsiktig gjeld</b>				
<b>III Kortsiktig gjeld</b>				
Leverandørgjeld		208 151 460	406 346 570	461 331 727
Skyldig skattetrekk		797 952 283	746 813 205	604 671 918
Skyldige offentlige avgifter		334 307 343	314 535 809	283 487 011
Avsatte feriepenger		2 080 542 723	1 979 916 808	1 535 381 700
Mottatt forskuddsbetaling	13	22 667 091	15 364 674	23 731 621
Annen gjeld til ansatte	16	546 377 411	497 263 689	522 281 363
Påløpte kostnader	16	12 618 896	5 223 914	373 817 919
Annen kortsiktig gjeld	16	342 730 961	397 716 266	1 286 161
Beslaglagte kontanter	16	364 431 586	330 315 108	348 327 651
Kortsiktig gjeld sivil rettspleie	16	98 827 646		98 827 646
<i>Sum kortsiktig gjeld</i>		4 808 607 399	4 693 496 043	4 253 144 718
<b>Sum gjeld</b>		<b>4 808 607 399</b>	<b>4 693 496 043</b>	<b>4 253 144 718</b>
<b>Sum statens kapital og gjeld drift</b>		<b>7 368 533 138</b>	<b>7 325 131 547</b>	<b>7 107 814 818</b>
<b>Sum statens kapital og gjeld</b>		<b>7 368 533 138</b>	<b>7 325 131 547</b>	<b>7 107 814 818</b>

## Note 1 Driftsinntekter

	30.04.2024	30.04.2023	31.12.2023
<b>Inntekt fra bevilgninger*</b>			
Inntekt fra bevilgninger	7 670 315 397	8 029 625 549	24 297 323 412
<b>Sum inntekt fra bevilgninger</b>	<b>7 670 315 397</b>	<b>8 029 625 549</b>	<b>24 297 323 412</b>

\*Etter de statlige regnskapsstandardene beregnes inntekt fra bevilgninger for bruttobudsjetterte virksomheter som differansen mellom periodens kostnader og opptjente transaksjonsbaserte inntekter og eventuelle inntekter fra tilskudd og overføringer til virksomheten. En konsekvens av dette er at resultat av periodens aktiviteter blir null.

For informasjon om mottatte bevilgninger se oppstilling av bevilgningsrapportering.

### Inntekt fra tilskudd og overføringer

Tilskudd fra Norges forskningsråd	0	0	0
Tilskudd fra andre statlige virksomheter	0	1 856 000	45 167 025
Tilskudd fra EU	1 741 746	-1 527 197	90 768 927
Andre tilskudd og overføringer	0	0	0
<b>Sum inntekt fra tilskudd og overføringer</b>	<b>1 741 746</b>	<b>328 803</b>	<b>135 935 952</b>

### Inntekt fra gebyrer

Gebyrer	368 261 140	344 960 817	845 418 615
<b>Sum inntekt fra gebyrer</b>	<b>368 261 140</b>	<b>344 960 817</b>	<b>845 418 615</b>

### Salgs- og leieinntekter

Salgsinntekt, avgiftspliktig	4 219 962	4 068 127	11 984 075
Salgsinntekt, avgiftsfri	1 967 040	1 642 019	6 816 379
Salgsinntekt, unntatt avgiftsplikt	36 442 167	25 524 658	140 183 857
Leieinntekter	945 273	1 306 335	2 192 798
Uopptjent inntekt	0	0	0
<b>Sum salgs- og leieinntekter</b>	<b>43 574 442</b>	<b>32 541 138</b>	<b>161 177 108</b>

### Andre driftsinntekter

Gevinst ved avgang av anleggsmidler	3 609 426	8 787 852	14 484 572
Andre driftsinntekter	13 661 270	987 092	14 122 633
<b>Sum andre driftsinntekter</b>	<b>17 270 696</b>	<b>9 774 944</b>	<b>28 607 205</b>

<b>Sum driftsinntekter</b>	<b>8 101 163 421</b>	<b>8 417 231 251</b>	<b>25 468 462 292</b>
----------------------------	----------------------	----------------------	-----------------------

## Note 2 Lønnskostnader

	30.04.2024	30.04.2023	31.12.2023
Lønn	4 786 924 474	4 520 881 054	12 968 232 304
Feriepenger	579 912 235	548 092 945	1 574 388 315
Arbeidsgiveravgift	704 148 359	718 430 264	2 193 471 646
Pensjonskostnader*	313 029 039	660 159 434	2 356 478 587
Sykepenger og andre refusjoner (-)	-277 554 852	-229 112 036	-746 303 719
Andre ytelser	91 619 852	90 500 950	303 221 659
<b>Sum lønnskostnader</b>	<b>6 198 079 107</b>	<b>6 308 952 610</b>	<b>18 649 488 792</b>

\*Premiemodellen til SPK er hendelsesbasert, noe som innebærer at premien beregnes ut fra faktiske hendelser og endringer i medlemsbestanden.

## Note 3 Immaterielle eiendeler

	Programvare og lignende rettigheter	Immaterielle eiendeler under utførelse	Sum
Anskaffelseskost 01.01.	1 188 621 846	416 644 388	1 605 266 234
Tilgang i året*	14 392 198	72 984 834	87 377 032
Avgang anskaffelseskost i året (-)	0	0	0
Aktiverte ferdigstilte prosjekt**	0	-14 712 048	-14 712 048
<b>Anskaffelseskost</b>	<b>1 203 014 044</b>	<b>474 917 174</b>	<b>1 677 931 218</b>
Akkumulerte nedskrivninger 01.01.	0	0	0
Nedskrivninger i året	0	0	0
Akkumulerte avskrivninger 01.01.	743 510 243	0	743 510 243
Ordinære avskrivninger i året	44 148 917	0	44 148 917
Akkumulerte avskrivninger avgang i året (-)	0	0	0
<b>Balanseført verdi 30.04.2024</b>	<b>415 354 884</b>	<b>474 917 174</b>	<b>890 272 058</b>

Avskrivningssatser (levetider) 5 år / lineært Ingen avskrivning

### Avhendelse av immaterielle eiendeler i 2024:

Salgssum ved avgang anleggsmidler	0	0	0
- Bokført verdi avhendede anleggsmidler	0	0	0
<b>= Regnskapsmessig gevinst/tap</b>	<b>0</b>	<b>0</b>	<b>0</b>

### Oversikt over tilgang i året \*

Prosjektnavn	Beløp
Utviklingsporteføljen - Ny leverandør for DNA-analyser	4 084 300
Utviklingsporteføljen – Fra hendelse til avgjort sak	12 018 771
Utviklingsporteføljen - EES - Entry/Exit system	2 232 978
Utviklingsporteføljen - EES - Entry/Exit system PIT	15 905 566
Utviklingsporteføljen - ETIAS - European Travel Information and Authoris:	4 956 065
Utviklingsporteføljen - SIS Recast Helhet	9 565 415
Utviklingsporteføljen - Interoperabilitet	12 693 960
Utviklingsporteføljen - BiOpp	5 266 549
Utviklingsporteføljen - ID-kort utenl. Borgere	2 280 842
Utviklingsporteføljen - Politipatruljens personkontroll	3 396 827
Utviklingsporteføljen - Objektsikring	476 370
Utviklingsporteføljen – Ved første kontakt	2 328 997
Korreksjoner	- 2 222 155
	<b>72 984 485</b>

### Oversikt over aktivering i året \*\*

Prosjektnavn	Beløp
Utviklingsporteføljen - Tilgang for politimessige formål PIT	14 712 048
	<b>14 712 048</b>

## Note 4 Varige driftsmidler

	Tomter	Bygninger og annen fast eiendom	Maskiner og transportmidler	Driftsløsøre, inventar, verktøy o.l.	Anlegg under utførelse	Infrastruktur-eiendeler	Sum
Anskaffelseskost 01.01.	10 000 000	3 162 663 765	2 981 232 659	2 661 440 560	0	0	8 815 336 984
Tilgang i året	0	0	51 591 632	43 688 622	24 203 409	0	119 483 663
Avgang anskaffelseskost i året (-)	0	0	-41 432 597	0	0	0	-41 432 597
Fra anlegg under utførelse til annen gruppe i året	0	0	0	0	0	0	0
<b>Anskaffelseskost</b>	<b>10 000 000</b>	<b>3 162 663 765</b>	<b>2 991 391 694</b>	<b>2 705 129 182</b>	<b>24 203 409</b>	<b>0</b>	<b>8 893 388 050</b>
Akkumulerte nedskrivninger 01.01	0	0	0	0	0	0	0
Nedskrivninger i året	0	0	0	0	0	0	0
Akkumulerte avskrivninger 01.01.	0	486 170 441	1 432 570 054	1 576 352 831	0	0	3 495 093 326
Ordinære avskrivninger i året	0	48 479 429	98 749 203	105 904 832	0	0	253 133 465
Akkumulerte avskrivninger avgang i året (-)	0	0	-39 235 633	0	0	0	-39 235 633
<b>Balansført verdi 30.04.2024</b>	<b>10 000 000</b>	<b>2 628 013 894</b>	<b>1 499 308 069</b>	<b>1 022 871 520</b>	<b>24 203 409</b>	<b>0</b>	<b>5 184 396 892</b>

Avskrivningssatser (levetider)	10-60 år dekomponert			Virksomhets-spesifikt
	Ingen avskrivning	lineært	3-15 år lineært	
<b>Avhendelse av varige driftsmidler i 2024:</b>				
Salgssum ved avgang anleggsmidler	0	0	4 181 326	0
- Bokført verdi avhendede anleggsmidler	0	0	-2 196 964	0
<b>= Regnskapsmessig gevinst/tap</b>	<b>0</b>	<b>0</b>	<b>1 984 362</b>	<b>0</b>

## Note 5 Andre driftskostnader

	30.04.2024	30.04.2023	31.12.2023
Husleie	596 465 997	556 909 769	1 670 365 093
Vedlikehold egne bygg og anlegg	5 711 110	5 037 096	36 006 681
Vedlikehold og ombygging av leide lokaler	26 750 146	32 644 865	137 309 705
Andre kostnader til drift av eiendom og lokaler	157 177 916	187 544 621	460 428 076
Leie maskiner, inventar og lignende	244 548 772	208 720 029	684 787 719
Mindre utstyrsanskaffelser *	93 855 181	120 106 153	377 239 167
Reparasjon og vedlikehold av maskiner, utstyr mv.	36 303 813	44 080 115	160 924 171
Kjøp av konsulenttenester	113 916 532	150 879 314	460 357 955
Kjøp av andre fremmede tjenester	-67 024 551	89 283 932	684 676 110
Reiser og diett	70 870 587	71 935 461	206 069 746
Tap og lignende	8 525 805	8 676 754	25 392 875
Øvrige driftskostnader	323 535 156	300 848 132	983 808 674
<b>Sum andre driftskostnader</b>	<b>1 610 636 464</b>	<b>1 776 666 241</b>	<b>5 887 365 972</b>

## Note 6 Finansinntekter og finanskostnader

	30.04.2024	30.04.2023	31.12.2023
<b>Finansinntekter</b>			
Renteinntekter	1 168	340	16 440
Valutagevinst (agio)	4 117 228	160 381	5 206 674
Utbytte fra selskaper	0	0	0
Annen finansinntekt	0	0	0
<b>Sum finansinntekter</b>	<b>4 118 396</b>	<b>160 721</b>	<b>5 223 113</b>
<b>Finanskostnader</b>			
Rentekostnad	76 602	619 664	984 902
Nedskrivning av aksjer	0	0	0
Valutatap (disagio)	411 816	4 444 735	7 085 286
Annen finanskostnad	-1 320	8 851	15 417
<b>Sum finanskostnader</b>	<b>487 098</b>	<b>5 073 250</b>	<b>8 085 605</b>

## Note 7 Sammenheng mellom avregnet med statskassen og mellomværende med statskassen (bruttobudsjetterte virksomheter)

A) Forklaring til at periodens resultat ikke er lik endring i avregnet med statskassen i balansen (konguensavvik)

	30.04.2024	31.12.2023	Endring*
<b>Avregnet med statskassen i balansen</b>	<b>2 559 925 738</b>	<b>2 854 670 100</b>	<b>-294 744 362</b>

Bakgrunnen for at periodens resultat ikke er lik endring i avregnet med statskassen i balansen for bruttobudsjetterte virksomheter, er at konsernkontoene i Norges Bank inngår som en del av avregnet med statskassen i balansen. I tillegg hensyntas enkelte transaksjoner som ikke er knyttet til virksomhetens drift og transaksjoner som ikke medfører ut - eller innbetaling. Nedenfor vises de ulike postene som er grunnen til at endring i avregnet med statskassen i balansen ikke er lik periodens resultat.

### Endring i avregnet med statskassen

#### Konsernkontoer i Norges Bank

Konsernkonto utbetaling	-7 685 129 766
Konsernkonto innbetaling	727 179 585
<i>Netto trekk konsernkonto</i>	-6 957 950 181

#### Innbetalinger og utbetalinger som ikke inngår i virksomheten drift (er gjennomstrømningsposter)

- Innbetaling innkrevingsvirksomhet og andre overføringer	-2 696 745
+ Utbetaling tilskuddsforvaltning og andre overføringer	10 345 407

#### Bokføringer som ikke går over bankkonto, men direkte mot avregning med statskassen

+ Inntektsført fra bevilgning (underkonto 1991)	7 670 315 397
- Gruppeliv/arbeidsgiveravgift (underkonto 1985 og 1986)	-668 651 044
+ Nettoordning, statlig betalt merverdiavgift (underkonto 1987)	243 381 528

#### Andre avstemmingsposter

Spesifikasjon av andre avstemmingsposter	0
------------------------------------------	---

Forskjell mellom resultatført og netto trekk på konsernkonto 294 744 362

Resultat av periodens aktiviteter før avregning mot statskassen 0

**Sum endring i avregnet med statskassen \*** **294 744 362**

\*Sum endring i avregnet med statskassen skal stemme med periodens endring ovenfor.

## Note 7B Sammenheng mellom avregnet med statskassen og mellomværende med statskassen (bruttobudsjetterte virksomheter)

### B) Forskjellen mellom avregnet med statskassen og mellomværende med statskassen

	30.04.2024	30.04.2024	Forskjell
	Spesifisering av bokført avregning med statskassen	Spesifisering av rapportert mellomværende med statskassen	
<b>Immaterielle eiendeler og varige driftsmidler</b>			
Immaterielle eiendeler	890 272 058	0	890 272 058
Varige driftsmidler	5 184 396 892	0	5 184 396 892
<i>Sum</i>	6 074 668 950	0	6 074 668 950
<b>Finansielle anleggsmidler</b>			
Investeringer i aksjer og andeler	0	0	0
Obligasjoner	0	0	0
Andre fordringer	800 000	0	800 000
<i>Sum</i>	800 000	0	800 000
<b>Omløpsmidler</b>			
Beholdninger av varer og driftsmateriell	173 328 222	0	173 328 222
Kundefordringer	38 859 759	0	38 859 759
Opptjente, ikke fakturerte inntekter	0	0	0
Andre fordringer	612 757 386	7 577 949	605 179 438
Bankinnskudd, kontanter og lignende	468 118 823	4 859 591	463 259 233
Fordringer vedrørende innkrevingsvirksomhet og andre overføringer til staten	0	0	0
<i>Sum</i>	1 293 064 190	12 437 539	1 280 626 651
<b>Langsiktige forpliktelser og gjeld</b>			
Avsetninger langsiktige forpliktelser	0	0	0
Øvrig langsiktig gjeld	0	0	0
<i>Sum</i>	0	0	0
<b>Kortsiktig gjeld</b>			
Leverandørgjeld	-208 151 460	0	-208 151 460
Skyldig skattetrekk og andre trekk	-797 952 283	-797 952 283	0
Skyldige offentlige avgifter	-334 307 343	-9 625 954	-324 681 389
Avsatte feriepenge	-2 080 542 723	0	-2 080 542 723
Mottatt forskuddsbetaling	-22 667 091	-22 489 056	-178 035
Annen kortsiktig gjeld	-1 364 986 502	-342 340 661	-1 022 645 841
Gjeld vedrørende tilskuddsforvaltning og andre overføringer fra staten	0	0	0
<i>Sum</i>	-4 808 607 402	-1 172 407 954	-3 636 199 448
<b>Sum</b>	<b>2 559 925 738</b>	<b>-1 159 970 415</b>	<b>3 719 896 153</b>

Mellomværende med statskassen består av kortsiktige fordringer og gjeld som etter økonomiregelverket er rapportert til statsregnskapet (S-rapport). Avregnet med statskassen viser finansieringen av virksomhetens netto eiendeler og gjeld.

## Note 8 Innkrevingsvirksomhet og andre overføringer til staten

	30.04.2024	30.04.2023	31.12.2023
Skatter og avgifter, renteinntekter og utbytte m.m	2 696 745	4 429 638	12 269 786
<b>Sum avgifter og gebyrer direkte til statskassen</b>	<b>2 696 745</b>	<b>4 429 638</b>	<b>12 269 786</b>

Regnskapslinjen består i hovedsak av inntekter vedrørende beslag og kostnader knyttet til oppbevaring av hittegods

## Note 9 Tilskuddsforvaltning og andre overføringer fra staten

	30.04.2024	30.04.2023	31.12.2023
Utbetaling av tilskudd til andre	10 498 882	10 139 331	10 065 456
<b>Sum tilskudd til andre</b>	<b>10 498 882</b>	<b>10 139 331</b>	<b>10 065 456</b>

Regnskapslinjen består av utbetalte tilskudd til fysisk sikring av tros- og livsynssamfunn, tilskudd til politiforeninger og andre poster i henhold til Prop 1S post 70

## Note 10 Varekostnader

	30.04.2024	30.04.2023
Frakt, toll og sped. - innkjøp råvarer og deler	0	49 598
Kjøpte varer for videresalg *	61 197 961	61 295 194
Inntekter av varesalg **	-57 823 148	-61 207 187
Innkjøp av mat og mineralvann for videresalg ***	8 025 121	7 932 104
Innkjøp av alkoholholdige varer for videresalg ***	161 238	212 571
Innkjøp av lærebøker for videresalg ***	3 056	6 567
Beholdningsendring varer for videresalg Jaren *	-12 767 462	23 423 481
<b>Sum varekostnad</b>	<b>-1 203 234</b>	<b>31 712 328</b>

\* Kjøpte varer for videresalg, samt beholdningsendring består hovedsakelig av innkjøp til PFT sitt lager.

\*\* Salgsinntekter vedrørende internsalg (IFS) av materiell og kjøretøy i politiet bokføres i denne kontogruppen.

\*\*\* Andre varekostnader gjelder varekjøp for Politi høgskolens hotell- og restaurantvirksomhet.



## Note 11 Beholdning av varer og driftsmateriell

	30.04.2024	30.04.2023	31.12.2023
<b>Anskaffelseskost</b>			
Varebeholdning driftsmateriell	160 247 026	103 698 827	149 284 035
Innkjøpte varer (ferdigvarer)	13 081 193	10 115 427	11 276 725
Varebeholdning biler*		48 247 938	28 111 925
<b>Sum anskaffelseskost</b>	<b>173 328 219</b>	<b>162 062 192</b>	<b>188 672 685</b>

Varebeholdning gjelder beholdning av driftsmateriell på sentralt lager.

\* Biler er fra 2024 tatt ut av varelager og står som anlegg under utførelse inntil kjøretøyet er utrustet og tatt i bruk.

## Note 12 Kundefordringer

	30.04.2024	30.04.2023	31.12.2023
Kundefordringer til pålydende	41 304 268	21 255 239	19 491 194
Avsatt til forventet tap (-)	-2 444 509	-2 095 920	-2 173 986
<b>Sum kundefordringer</b>	<b>38 859 759</b>	<b>19 159 319</b>	<b>17 317 208</b>

## Note 13 Opptjente, ikke fakturerte inntekter / Mottatt forskuddbetaling

### Opptjente, ikke fakturerte inntekter (fordring)

	30.04.2024	30.04.2023	31.12.2023
Opptjente, ikke fakturerte driftsinntekter	0	0	395 160
<b>Sum opptjente, ikke fakturerte inntekter</b>	<b>0</b>	<b>0</b>	<b>395 160</b>

### Mottatt forskuddsbetaling (gjeld)

	30.04.2024	30.04.2023	31.12.2023
Mottatt forskuddsbetaling	22 667 091	15 364 674	23 731 621
<b>Sum mottatt forskuddsbetaling</b>	<b>22 667 091</b>	<b>15 364 674</b>	<b>23 731 621</b>

## Note 14 Andre kortsiktige fordringer

	30.04.2024	30.04.2023	31.12.2023
Forskuddsbetalt lønn	2 520 111	1 296 881	1 450 320
Reiseforskudd	135 915	443 661	313 553
Personallån*	4 871 671	3 937 057	4 868 224
Forskuddsbetalte leie	451 279 194	382 273 777	177 063 510
Andre forskuddsbetalte kostnader	14 836 065	29 179 662	15 563 037
Andre fordringer**	139 114 430	116 330 802	63 832 697
<b>Sum andre kortsiktige fordringer</b>	<b>612 757 386</b>	<b>533 461 840</b>	<b>263 091 341</b>

\* Politiet har en ordning med lån til ansatte. Noen av disse lånene har en løpetid over ett år og skulle således vært klassifisert som langsiktig fordring. Det er vanskelig å skille mellom langsiktige og kortsiktige lån. Disse er derfor i sin helhet klassifisert som kortsiktige.

\*\* Andre fordringer består av periodiseringer av refusjoner fra NAV (sykepenger og foreldrepenger).

## Note 15 Bankinnskudd, kontanter og lignende

	30.04.2024	30.04.2023	31.12.2023
Øvrige bankkontoer (utenfor statens konsernkontoordning)	364 431 586	330 315 108	348 327 651
Bankinnskudd sivil rettspleie	98 862 262	66 369 839	98 862 262
Kontantbeholdninger	4 824 975	8 704 932	2 634 660
<b>Sum bankinnskudd, kontanter og lignende</b>	<b>468 118 823</b>	<b>405 389 879</b>	<b>449 824 573</b>

Bankkonto sivil rettspleie er summen av innstående midler, som forvaltes på vegne av skyldnere og kreditorer i hhv frivillig gjeldsordning og tvangsinn drivelse. Bokføres i egen regnskapsklient, og dokumenteres separat.

Saldo er ikke justert pr. 30.4.24 og står til saldo pr. 31.12.23

## Note 16 Annen kortsiktig gjeld

	<b>30.04.2024</b>	<b>30.04.2023</b>	<b>31.12.2023</b>
Skyldig lønn	-508 900	-592 920	-1 051 248
Annen gjeld til ansatte	546 886 311	497 856 609	523 332 612
Påløpte kostnader	12 618 896	5 223 914	237 265 804
Avstemningsdifferanser ved rapportering til statsregnskapet	-1 024 115	430 952	-587 293
Avsatt pensjonspremie til SPK, arbeidsgiverandel	340 891 969	328 316 398	136 552 115
Diverse andre poster	2 863 107	2 658 633	1 873 453
Beslaglagte kontanter	364 431 586	330 315 108	348 327 651
Kortsiktig gjeld sivil rettspleie	98 827 646	66 310 283	98 827 646
<b>Sum annen kortsiktig gjeld</b>	<b>1 364 986 501</b>	<b>1 230 518 977</b>	<b>1 344 540 740</b>

<b>Distrikt</b>	<b>Antall ansatte pr des 2018</b>	<b>Antall ansatte pr april 2024</b>
<b>Agder</b>	<b>747</b>	<b>859</b>
Arendal og Froland politistasjon	103	109
Bygland, Evje og Hornnes politistasjon	12	10
Byremo politistasjon	0	3
Farsund og Lyngdal politistasjon	21	26
Flekkefjord og Kvinesdal politistasjon	20	21
Grimstad politistasjon	30	30
Kristiansand politistasjon	418	522
Lillesand og Birkenes politistasjon	18	20
Mandal politistasjon	46	46
Risør og Gjerstad politistasjon	16	23
Søgne og Songdalen politistasjon	20	19
Tvedestrand og Vegårshei politistasjon	10	2
Valle og Bykle politistasjon	11	8
Vennesla og Iveland politistasjon	20	18
Åmli politistasjon	2	2
<b>Finnmark</b>	<b>428</b>	<b>537</b>
Alta politistasjon	56	105
Berlevåg politistasjon	4	5
Båtsfjord politistasjon	10	6
Gamvik politistasjon	3	5
Hammerfest politistasjon	65	73
Hasvik politistasjon	2	2
Karasjok politistasjon	10	10
Kautokeino politistasjon	9	7
Kirkenes politistasjon	157	208
Lebesby politistasjon	5	5
Loppa politistasjon	1	0
Måsøy politistasjon	3	2
Nordkapp politistasjon	5	6
Porsanger politistasjon	19	19
Tana politistasjon	13	16
Vadsø politistasjon	28	28
Vardø politistasjon	38	40
<b>Innlandet</b>	<b>974</b>	<b>1 047</b>
Brumunddal politistasjon	31	40
Dokka politistasjon	10	15
Dombås politistasjon	0	7
Engerdal politistasjon	0	2
Elverum politistasjon	72	79
Fagernes politistasjon	34	29
Flisa politistasjon	19	17
Gjøvik politistasjon	143	147
Gran politistasjon	29	38
Hamar politistasjon	349	366
Kongsvinger politistasjon	90	113
Koppang politistasjon	3	3
Lillehammer politistasjon	104	108
Lom politistasjon	1	5
Magnormoen politistasjon	0	6
Otta politistasjon	30	16
Rena politistasjon	1	2
Stange politistasjon	3	0
Trysil politistasjon	17	15
Tynset politistasjon	19	23
Vang politistasjon	0	0
Vinstra politistasjon	19	16
<b>Møre og Romsdal</b>	<b>625</b>	<b>670</b>
Aure politistasjon	8	7
Haram politistasjon	9	8
Herøy og Sande politistasjon	4	8
Hustadvika politistasjon	8	10
Kristiansund politistasjon	159	117
Molde politistasjon	80	99
Rauma politistasjon	8	10
Smøla politistasjon	1	1
Stranda politistasjon	1	0
Sunnidal politistasjon	11	11
Surnadal politistasjon	11	11
Sykkylven politistasjon	13	12
Tingvoll politistasjon	4	3
Ulstein og Hareid politistasjon	23	23
Vanylven politistasjon	3	2
Vestnes politistasjon	5	3
Volda og Ørsta politistasjon	26	37
Ålesund politistasjon	251	308

<b>Nordland</b>	<b>677</b>	<b>788</b>
Alstahaug og Leirfjord politistasjon	20	19
Andøy politistasjon	5	6
Bodø politistasjon	266	344
Brønnøysund politistasjon	18	19
Evenes politistasjon	1	0
Fauske politistasjon	29	30
Grane og Hattfjelldal politistasjon	0	0
Hemnes politistasjon	1	2
Herøy og Dønna politistasjon	3	1
Innhavet politistasjon	4	7
Lurøy og Træna politistasjon	2	3
Mo i Rana politistasjon	63	68
Mosjøen politistasjon	86	81
Narvik politistasjon	61	68
Nesna politistasjon	1	1
Røst politistasjon	0	0
Sortland politistasjon	53	60
Steigen politistasjon	0	5
Svolvær politistasjon	29	32
Tysfjord politistasjon	1	0
Vega politistasjon	0	0
Vest-Lofoten politistasjon	21	27
Værøy politistasjon	1	1
Øksnes politistasjon	1	2
Ørnes politistasjon	11	12
<b>Oslo</b>	<b>3 556</b>	<b>3 553</b>
Asker politistasjon	53	68
Bærum politistasjon	300	288
Grønland politistasjon	2 135	2 100
Majorstua politistasjon	277	134
Manglerud politistasjon	153	209
Mortensrud politistasjon		0
Røyken og Hurum politistasjon	22	0
Sentrum politistasjon	318	495
Stovner politistasjon	298	259
<b>Sør-Vest</b>	<b>1 338</b>	<b>1 276</b>
Bømlo politistasjon	1	0
Egersund politistasjon	40	34
Etne og Vindafjord politistasjon	19	17
Haugesund politistasjon	209	204
Jæren politistasjon	61	56
Karmøy politistasjon	37	35
Lund politistasjon	1	1
Randaberg politistasjon	2	8
Ryfylkeøyane politistasjon	6	0
Sandnes politistasjon	143	173
Sauda politistasjon	13	17
Sirdal politistasjon	1	0
Sokndal politistasjon	0	0
Sola politistasjon	21	0
Stavanger lufthavn politistasjon	0	39
Stavanger politistasjon	717	628
Stord politistasjon	47	46
Suldal politistasjon	0	0
Søre Ryfylke politistasjon	20	18
<b>Sør-Øst</b>	<b>1 697</b>	<b>1 762</b>
Bamle politistasjon	9	4
Drammen politistasjon	313	322
Drangedal politistasjon	0	0
Grenland politistasjon	257	285
Hol politistasjon	9	4
Holmestrand politistasjon	0	0
Horten politistasjon	71	42
Hønefoss politistasjon	108	123
Kongsberg politistasjon	54	62
Kragerø politistasjon	27	25
Kviteseid politistasjon	3	0
Larvik politistasjon	64	55
Lier politistasjon	15	0
Midtre Hallingdal politistasjon	24	28
Midt-Telemark politistasjon	22	24
Modum politistasjon	21	12
Nedre Eiker politistasjon	31	30
Nes og Flå politistasjon	4	0
Nissedal politistasjon	3	2
Nore og Uvdal politistasjon	2	4
Notodden politistasjon	31	33
Rjukan politistasjon	12	10
Sandefjord politistasjon	158	205
Seljord politistasjon	6	2
Sigdal politistasjon	0	0
Tønsberg politistasjon	416	453
Vinje politistasjon	18	19



<b>Troms</b>	<b>525</b>	<b>602</b>
Balsfjord politistasjon	6	5
Bardu politistasjon	11	13
Finnsnes politistasjon	42	46
Harstad politistasjon	79	76
Ibestad politistasjon	1	0
Lyngen politistasjon	11	8
Målselv politistasjon	26	23
Nordreisa og Kvænangen politistasjon	23	28
Salangen politistasjon		0
Skjervøy politistasjon	0	0
Tromsø politistasjon	326	403
<b>Trøndelag</b>	<b>1 100</b>	<b>1 137</b>
Grong politistasjon	4	3
Heimdal politistasjon	68	86
Hemne politistasjon	3	5
Hitra politistasjon	11	9
Levanger og Verdal politistasjon	38	27
Lierne politistasjon	2	2
Midtre Gauldal politistasjon	9	5
Meråker politistasjon	0	0
Namsos politistasjon	42	41
Nærøy politistasjon	21	16
Oppdal politistasjon	12	10
Orkdal politistasjon	40	50
Rissa politistasjon	10	6
Røros politistasjon	9	10
Selbu politistasjon	0	0
Steinkjer politistasjon	106	113
Stjørdal politistasjon	81	84
Trondheim lufthavn politistasjon	0	0
Trondheim sentrum politistasjon	620	645
Ørland politistasjon	21	20
Åfjord politistasjon	3	5
<b>Vest</b>	<b>1 419</b>	<b>1 384</b>
Askøy politistasjon	40	28
Aurland politistasjon	3	1
Austevoll politistasjon	3	6
Bergen lufthavn Flesland politistasjon	72	53
Bergen Nord politistasjon	45	35
Bergen sentrum politistasjon	778	776
Bergen Sør politistasjon	68	32
Bergen Vest politistasjon	42	56
Bjørnafjorden politistasjon	29	32
Bremanger politistasjon	3	3
Fjaler politistasjon	7	10
Florø politistasjon	45	56
Fusa politistasjon	6	4
Førde politistasjon	35	49
Gloppen politistasjon	8	9
Hardanger politistasjon	27	24
Høyanger politistasjon	10	6
Kvam politistasjon	16	12
Kvinnherad politistasjon	17	21
Lærdal politistasjon	4	9
Masfjorden politistasjon	1	2
Måløy politistasjon	10	12
Nordhordland politistasjon	37	37
Osterøy politistasjon	1	3
Sogndal politistasjon	26	25
Stad politistasjon	12	15
Stryn politistasjon	10	11
Tysnes politistasjon	0	3
Vik politistasjon	6	8
Voss politistasjon	34	31
Øygarden politistasjon	18	13
Årdal politistasjon	6	2
<b>Øst</b>	<b>1 530</b>	<b>2 053</b>
Aurskog-Høland politistasjon	33	11
Eidsvoll og Hurdal politistasjon	54	41
Follo politistasjon	441	545
Fredrikstad politistasjon	128	119
Gardermoen politistasjon	225	317
Halden politistasjon	55	50
Hvaler politistasjon	0	0
Indre Østfold politistasjon	54	57
Lillestrøm politistasjon	440	482
Lørenskog politistasjon	24	3
Moss politistasjon	76	53
Nes politistasjon	1	1
Nittedal politistasjon	9	0
Sarpsborg politistasjon	296	315
Torp politistasjon	0	0
Ullensaker politistasjon	57	59

---

**Totalsum**

**14 616**

**15 668**



## Finnmark PD

Tjenestested (navn)	PD	Antall ansatte i åpningstiden
Alta politistasjon	Finnmark	74
Loppa politistasjon	Finnmark	1
Kautokeino politistasjon	Finnmark	8
Hammerfest politistasjon	Finnmark	54
Hasvik politistasjon	Finnmark	2
Måsøy politistasjon	Finnmark	3
Nordkapp politistasjon	Finnmark	5
Porsanger politistasjon	Finnmark	12
Lebesby politistasjon	Finnmark	6
Karasjok politistasjon	Finnmark	7
Gamvik politistasjon	Finnmark	4
Berlevåg politistasjon	Finnmark	3
Kirkenes politistasjon	Finnmark	165
Vardø politistasjon	Finnmark	40
Vadsø politistasjon	Finnmark	22
Tana politistasjon	Finnmark	10
Båtsfjord politistasjon	Finnmark	5
Tromsø politistasjon	Troms	360
Nordreisa og Kvænangen politistasjon	Troms	8
Skjervøy politistasjon	Troms	0
Lyngen politistasjon	Troms	0
Harstad politistasjon	Troms	60
Finnsnes politistasjon	Troms	35
Balsfjord politistasjon	Troms	0
Målselv politistasjon	Troms	0
Bardu politistasjon	Troms	5
Ibestad politistasjon	Troms	0
Svolvær politistasjon	Nordland	18
Vest-Lofoten politistasjon	Nordland	12
Sortland politistasjon	Nordland	36
Andøy politistasjon	Nordland	3
Øksnes politistasjon	Nordland	0
Narvik politistasjon	Nordland	30
Tysfjord politistasjon	Nordland	0
Evenes politistasjon	Nordland	0
Fauske politistasjon	Nordland	8
Innhavet politistasjon	Nordland	4
Steigen politistasjon	Nordland	2
Bodø politistasjon	Nordland	80
Værøy politistasjon	Nordland	1
Røst politistasjon	Nordland	0
Ørnes politistasjon	Nordland	5
Mo i Rana politistasjon	Nordland	30
Hemnes politistasjon	Nordland	2
Nesna politistasjon	Nordland	2

## Finnmark PD

Lurøy og Træna politistasjon	Nordland	1
Mosjøen politistasjon	Nordland	12
Grane og Hattfjelldal politistasjon	Nordland	2
Alstahaug og Leirfjord politistasjon	Nordland	11
Herøy og Dønna politistasjon	Nordland	2
Brønnøysund politistasjon	Nordland	8
Vega politistasjon	Nordland	1
Namsos politistasjon	Trøndelag	14
Grong politistasjon	Trøndelag	2
Lierne politistasjon	Trøndelag	1
Nærøy politistasjon	Trøndelag	5
Ørland politistasjon	Trøndelag	14
Åfjord politistasjon	Trøndelag	2
Rissa politistasjon	Trøndelag	3
Steinkjer politistasjon	Trøndelag	40
Levanger og Verdal politistasjon	Trøndelag	8
Stjørdal politistasjon	Trøndelag	32
Meråker	Trøndelag	
Trondheim lufthavn politistasjon	Trøndelag	5
Selbu politistasjon	Trøndelag	2
Trondheim sentrum politistasjon	Trøndelag	160
Heimdal politistasjon	Trøndelag	55
Midtre Gauldal politistasjon	Trøndelag	3
Røros politistasjon	Trøndelag	3
Oppdal politistasjon	Trøndelag	4
Orkdal politistasjon	Trøndelag	17
Hitra politistasjon	Trøndelag	4
Hemne politistasjon	Trøndelag	2
Aure politistasjon	Møre og Romsdal	8
Smøla politistasjon	Møre og Romsdal	1
Surnadal politistasjon	Møre og Romsdal	6
Sunndal politistasjon	Møre og Romsdal	9
Tingvoll politistasjon	Møre og Romsdal	4
Kristiansund politistasjon	Møre og Romsdal	100
Hustadvika politistasjon	Møre og Romsdal	5
Molde politistasjon	Møre og Romsdal	91
Vestnes politistasjon	Møre og Romsdal	4
Rauma politistasjon	Møre og Romsdal	7
Ålesund politistasjon	Møre og Romsdal	200
Haram politistasjon	Møre og Romsdal	8
Stranda politistasjon	Møre og Romsdal	2
Geiranger politistasjon	Møre og Romsdal	4
Sykkylven politistasjon	Møre og Romsdal	10
Volda og Ørsta politistasjon	Møre og Romsdal	38
Ulstein og Hareid politistasjon	Møre og Romsdal	10
Vanylven politistasjon	Møre og Romsdal	2
Herøy og Sande politistasjon	Møre og Romsdal	6
Stad politistasjon	Vest	1

## Finnmark PD

Stryn politistasjon	Vest	3
Måløy politistasjon	Vest	5
Florø politistasjon	Vest	35
Bremanger politistasjon	Vest	1
Førde politistasjon	Vest	10
Gloppen politistasjon	Vest	3
Fjaler politistasjon	Vest	3
Høyanger politistasjon	Vest	2
Sogndal politistasjon	Vest	6
Vik politistasjon	Vest	3
Lærdal politistasjon	Vest	4
Årdal politistasjon	Vest	4
Aurland politistasjon	Vest	4
Masfjorden politistasjon	Vest	2
Nordhordland politistasjon	Vest	14
Kvinnherad politistasjon	Vest	10
Kvam politistasjon	Vest	4
Fusa politistasjon	Vest	2
Tynes politistasjon	Vest	2
Bjørnafjorden politistasjon	Vest	7
Austevoll politistasjon	Vest	2
Askøy politistasjon	Vest	5
Øygarden politistasjon	Vest	11
Bergen sentrum politistasjon	Vest	288
Bergen Vest politistasjon	Vest	55
Bergen Sør politistasjon	Vest	10
Bergen lufthavn Flesland politistasjon	Vest	15
Bergen Nord politistasjon	Vest	12
Osterøy politistasjon	Vest	2
Voss politistasjon	Vest	11
Hardanger politistasjon	Vest	4
Stord politistasjon	Sør-Vest	45
Bømlo politistasjon	Sør-Vest	2
Haugesund politistasjon	Sør-Vest	215
Karmøy politistasjon	Sør-Vest	35
Etne og Vindafjord politistasjon	Sør-Vest	15
Sauda politistasjon	Sør-Vest	15
Suldal politistasjon	Sør-Vest	1
Søre Ryfylke politistasjon	Sør-Vest	16
Stavanger politistasjon	Sør-Vest	558
Randaberg politistasjon	Sør-Vest	6
Ryfylkeøyane politistasjon	Sør-Vest	1
Jæren politistasjon	Sør-Vest	59
Sandnes politistasjon	Sør-Vest	190
Sola politistasjon	Sør-Vest	0
Stavanger lufthavn politistasjon	Sør-Vest	37
Egersund politistasjon	Sør-Vest	30
Sokndal politistasjon	Sør-Vest	5

## Finnmark PD

Lund politistasjon	Sør-Vest	5
Sirdal politistasjon	Sør-Vest	5
Flekkefjord og Kvinesdal politistasjon	Agder	4
Farsund og Lyngdal politistasjon	Agder	4
Byremo politistasjon	Agder	1
Mandal politistasjon	Agder	7
Kristiansand politistasjon	Agder	25
Søgne og Songdalen politistasjon	Agder	4
Vennesla og Iveland politistasjon	Agder	5
Lillesand og Birkenes politistasjon	Agder	5
Valle og Bykle politistasjon	Agder	3
Bygland, Evje og Hornnes politistasjon	Agder	3
Grimstad politistasjon	Agder	6
Arendal og Froland politistasjon	Agder	12
Risør og Gjerstad politistasjon	Agder	4
Tvedestrand og Vegårshei politistasjon	Agder	2
Åmli politistasjon	Agder	2
Horten politistasjon	Sør-Øst	20
Holmestrand politistasjon	Sør-Øst	2
Tønsberg politistasjon	Sør-Øst	301
Sandefjord politistasjon	Sør-Øst	68
Torp politistasjon	Sør-Øst	96
Larvik politistasjon	Sør-Øst	29
Grenland politistasjon	Sør-Øst	209
Bamle politistasjon	Sør-Øst	4
Kragerø politistasjon	Sør-Øst	10
Drangedal politistasjon	Sør-Øst	1
Nissedal politistasjon	Sør-Øst	2
Midt-Telemark politistasjon	Sør-Øst	8
Kviteseid politistasjon	Sør-Øst	2
Seljord politistasjon	Sør-Øst	3
Vinje politistasjon	Sør-Øst	8
Sigdal politistasjon	Sør-Øst	2
Notodden politistasjon	Sør-Øst	15
Rjukan politistasjon	Sør-Øst	4
Drammen politistasjon	Sør-Øst	234
Nedre Eiker politistasjon	Sør-Øst	9
Lier politistasjon	Sør-Øst	2
Øvre Eiker politistasjon	Sør-Øst	22
Kongsberg politistasjon	Sør-Øst	35
Nore og Uvdal politistasjon	Sør-Øst	2
Hønefoss politistasjon	Sør-Øst	83
Modum politistasjon	Sør-Øst	5
Midtre Hallingdal politistasjon	Sør-Øst	9
Nes og Flå politistasjon	Sør-Øst	1
Hol politistasjon	Sør-Øst	2
Lillehammer politistasjon	Innlandet	37
Otta politistasjon	Innlandet	7

## Finnmark PD

Dombås politistasjon	Innlandet	3
Lom politistasjon	Innlandet	4
Fagernes politistasjon	Innlandet	12
Vang politistasjon	Innlandet	2
Gjøvik politistasjon	Innlandet	47
Dokka politistasjon	Innlandet	5
Gran politistasjon	Innlandet	17
Kongsvinger politistasjon	Innlandet	29
Flisa politistasjon	Innlandet	7
Magnormoen politistasjon	Innlandet	Ikke åpent for publikum
Elverum politistasjon	Innlandet	26
Koppang politistasjon	Innlandet	3
Trysil politistasjon	Innlandet	12
Engerdal	Innlandet	
Rena politistasjon	Innlandet	3
Tynset politistasjon	Innlandet	10
Hamar politistasjon	Innlandet	183
Stange politistasjon	Innlandet	1
Brumunddal politistasjon	Innlandet	19
Vinstra politistasjon	Innlandet	6
Eidsvoll og Hurdal politistasjon	Øst	41
Nes politistasjon	Øst	1
Ullensaker politistasjon	Øst	52
Gardermoen politistasjon	Øst	49
Lillestrøm politistasjon	Øst	446
Lørenskog politistasjon	Øst	2
Nittedal politistasjon	Øst	0
Aurskog-Høland politistasjon	Øst	12
Indre Østfold politistasjon	Øst	55
Follo politistasjon	Øst	520
Moss politistasjon	Øst	55
Fredrikstad politistasjon	Øst	105
Sarpsborg politistasjon	Øst	91
Halden politistasjon	Øst	45
Hvaler politistasjon	Øst	2
Grønland politistasjon	Oslo	1504
Sentrum politistasjon	Oslo	304
Stovner politistasjon	Oslo	275
Manglerud politistasjon	Oslo	229
Majorstua politistasjon	Oslo	61
Bærum politistasjon	Oslo	215
Asker politistasjon	Oslo	44
Røyken og Hurum politistasjon	Oslo	0

Vi ber POD sende en oversikt som viser når og hvordan det enkelte tiltak som omtales i vedlegg 5 er planlagt gjennomført. Risiko for manglende gjennomføring eller forsinkelse og ev. risikoreduserende tiltak, herunder tiltak som må diskuteres med departementet, må gå fram av oversikten.

Tiltak	Krav i TB	Gjennomføring	Risiko
<p><b>2.1 Nye tjenestesteder</b></p>	<p>Politiet skal etablere følgende tjenestesteder i 2024: Hemsedal - vinter, Karlsøy, Kvinesdal, Levanger, Lillestrøm - Sørumsand, Nesodden, Rakkestad, Sør-Odal, Vaksdal og Åseral. Disse tjenestestedene skal bemannes med til sammen minst 47,5 årsverk. Politiet kan foreslå en annen sammensetning enn fem årsverk per tjenestested (2,5 i Hemsedal). De nye tjenestestedene skal komme både vertskommunen og nærliggende kommuner til gode.</p> <p>Tjenestestedene skal etableres så raskt som mulig. Der kommunen kan stille med lokaler, er frist 1. oktober 2024.</p>	<p>Risikovurdering oversendt i brev av 21.03.24</p>	
<p><b>2.6 Etterforskningsløft i politidistriktene</b></p>	<p>Politiet skal styrke kapasitet, kvalitet og kompetanse i straffesaksbehandlingen i politidistriktene. Midlene skal i hovedsak gå til de geografiske driftsenhetene og gi bedre etterforskning lokalt.</p>	<p>Operasjonalisert gjennom oppdrag til alle politidistrikter i resultatavtalen.</p> <p>Det skal rapporteres på bruk og effekt av særskilte midler hvert tertial.</p>	<p>Middels risiko</p> <p>Budsjettsituasjonen er fortsatt krevende og det er en risiko for at særskilte midler bidrar til å opprettholde tidligere nivå frem for å gi en reell styrking. T1 rapporteringen vil gi nærmere informasjon om effekten av tiltaket.</p>
<p><b>2.8 Styrke samarbeidet mellom politi og kommune</b></p>	<p>Politiet skal årlig ta initiativ til å evaluere kommune-politisamarbeidet i den enkelte kommune.</p>	<p>Operasjonalisert gjennom oppdrag til alle politidistrikter i resultatavtalen.</p> <p>Evaluering og mal for dette er omhandlet i ny veileder for kommune-politisamarbeid.</p>	<p>Lav risiko</p>

<b>2.10 Styrke politi-kontaktordningen</b>	<p>Politiet skal opprette nye politikontaktstillinger. Stillingene fordeles mellom politidistriktene på bakgrunn av politifaglige vurderinger og kommunenes ønsker. Rollen som politikontakt skal som hovedregel gis et minimumskrav på 50 prosent stilling i de tilfellene hvor 100 prosent stilling ikke er hensiktsmessig.</p> <p>Antall kommuner den enkelte politikontakt har ansvar for skal vurderes ut fra omfang og størrelse, men som hovedregel skal politikontaktene ha ansvar for inntil tre kommuner. Kun unntaksvis kan dette fravikes.</p> <p>Dalaneregionen i Rogaland skal tilføres en ekstra stilling som politikontakt.</p>	<p>Operasjonalisert gjennom oppdrag til alle politidistrikter i resultatavtalen.</p> <p>Politikontaktens rolle og intensjon er omhandlet i veilder for kommune-politisamarbeid. Veilederen gir også føringer og anbefalinger som er i samsvar med føringene i "Trygghet i hverdagen".</p>	<p>Middels risiko</p> <p>Politikontaktfunksjonen dekkes av en stor gruppe medarbeidere. Flere distrikt er godt i gang med å reddykke rollen iht krav om 100%/50% stilling. Dette er også det som gir best effekt og utnyttelse av kapasitet. I periode vil det være avvik før minimumskravene er innfridd i alle distrikt.</p>
<b>2.11 Pilot for «Din politikontakt» i Oslo</b>	<p>Politiet skal vurdere å opprette et pilotprosjekt for en «Din politikontakt»-ordning i Oslo, inspirert av ordningen i København, for å innhente erfaringer og kunnskap om en slik ordning kan styrke kontakten med lokalbefolkningen ytterligere.</p> <p>Departementet skal orienteres om utfallet av vurderingen og ev. planer eller forslag til oppfølging.</p>	<p>Oppdrag er gitt til Oslo politidistrikt i resultatavtalen.</p>	<p>Lav risiko</p>
<b>2.13 Pilot forsøk med desentralisert politiutdanning i Alta</b>	<p>Politiet skal etablere et pilotforsøk med politiutdanning i Alta med studiestart høsten 2025.</p>	<p>Resultatavtale PHS, arbeider med utvikling av et program, planlagt oppstart høst 25.</p>	<p>Det er nødvendig med avklaringer knyttet til videre finansiering utover 2024.</p>
<b>2.14 Reisestøtte til opptak på Politi-høgskolen</b>	<p>Politiet skal innføre reisestøtte til opptaksprøver til bachelorutdanningen ved Politi-høgskolen til søkere fra Nordland, Troms og Finnmark fra undervisningsåret 2024–2025.</p>	<p>Ordning administreres av PHS, iverksatt og fungerer foreløpig godt.</p>	<p>Lav risiko</p>
<b>2.15 Karriereplan</b>	<p>Politiet skal utvikle mer konkrete og forpliktende karriereplaner ved utvalgte mindre tjenestesteder med</p>	<p>Operasjonalisert gjennom oppdrag til de tre nordligste politidistriktene i</p>	<p>Lav risiko</p>

	hovedvekt i Nord-Norge.	resultatavtalene.	
<b>2.16 Jobb til partner</b>	<p>Politiet skal utrede mulighetene for å inngå samarbeid med andre arbeidsgivere for å tilby jobb lokalt til partneren til en person som ansettes i politiet.</p> <p>Departementet skal orienteres om utfallet av vurderingen og ev. planer eller forslag til oppfølging.</p>	Kvalifikasjonsprinsippet gjelder ved rekruttering, må utredes nærmere i samarbeid med andre, og vil kreve lov/forskriftsendring.	Lav risiko
<b>3.3 Bedragerisenter på Gjøvik</b>	Økokrims bedragerisenter på Gjøvik skal etableres innen 1. oktober 2024.	Arbeid med etablering av lokaler er underveis.	Planlagt gjennomført innen frist 1. oktober 2024
<b>4.1 Flere passkontorer</b>	<p>Politiet skal etablere nye pass- og ID-kontor på/i Flisa, Oslo lufthavn - Gardermoen, Hitra, Husnes, Kautokeino, Kragerø, Lærdal, Røros, Sauda, Sigdal, Skibotn, Verdal, Vestnes, Vinje og Ørnes. Politiet skal også etablere en ekstra passkiosk i Kongsberg.</p> <p>Pass- og ID-kontor og den nye passkiosken skal etableres så tidlig som mulig og senest innen 1. oktober 2024.</p>	Risikovurdering oversendt i brev av 27.02.2024	
<b>4.2 Nærtjenestesenter</b>	Politiet må være forberedt på å vurdere om enkelte av politiets tjenestesteder eller tjenester kan knyttes til pilotforsøk med nærtjenestesteder når søknadene fra potensielle vertskommuner foreligger, og ev. delta dersom det blir besluttet.	Oppdrag mottatt og tilbakemelding sendt JD i brev av 19.02.2024.	Politidistriktene er generelt positive til tiltaket, men det er en risiko for at vi ikke finner match mellom kommunenes behov/ønsker og hva politiet kan tilby
<b>4.5 Politifolk med lokal tilknytning</b>	<p>Politiet skal utrede om lokal tilknytning kan innføres som et kvalifikasjonskriterium ved ansettelse i politiet.</p> <p>Departementet skal orienteres om utfallet av utredningen og ev. planer eller forslag til oppfølging.</p>	Krever lov/forskriftsendring, må utredes nærmere.	Lav risiko
<b>4.9 Møte med politispesialist</b>	Politiet skal legge til rette for at publikum kan gjøre avtaler om å møte en politiansatt med kompetanse til å svare ut innbyggernes behov, enten fysisk, digitalt eller på telefon. På steder uten eget	Politiet har innført tiltaket <i>Ved første kontakt</i> i ni politidistrikt. Første virksomhetsområde er straffesak. Erfaring viser at innbyggerne får den hjelpen de trenger når de	<p>Risikoer:</p> <ul style="list-style-type: none"> <li>- Tiltaket er nytt og menged erfaring så langt liten</li> <li>- Vil ta tid å innføre på alle virksomhetsområder</li> </ul>



	<p>polititjenestested, kan det være aktuelt å samarbeide med kommunen.</p>	<p>kontakter politiet og de får svar på henvendelsene. Politiet opplever færre negative tilbakemeldinger. Pilot for neste virksomhetsområde – Utlendingsforvaltning – er påbegynt tidlig i 2024.</p>	
<p><b>4.10 Åpen dag</b></p>	<p>Politiet skal gjeninnføre åpen dag i politiet. På denne dagen vil det være minst én åpen politistasjon i hvert politidistrikt, og gjerne flere.</p>	<p>Oppdrag om gjennomføring av åpen dag gitt i resultatavtalene til alle politidistrikt</p>	<p>Erfaring fra tidligere gjennomføring av Åpen dag tilsier kan være ressurskrevende, spesielt hvis det skal gjennomføres i helg. I tillegg stor usikkerhet knyttet til effekten av tiltaket.</p>

## Handlingsplanen Trygghet i hverdagen. Rapportering til T1 2024.

### Omtale O1:

Handlingsplanen Trygghet i hverdagen inneholder 14 ulike tiltak som nå er under planlegging eller gjennomføring i enhetene i politiet. Tiltakene varierer betydelig i form, ressursbehov og påvirkning på organisasjonen.

Alle tiltakene er under gjennomføring og alle politidistrikter og flere særorgan er involvert i arbeidet. Flere av tiltakene krever utredning, og enkelte har en risiko fordi de krever lov- eller forskriftsendring. Tiltaket *Politifolk med lokal tilknytning* er et eksempel på dette. POD vil komme tilbake med vurdering av disse tiltakene i senere rapportering.

Enkelte tiltak er kommet langt i både planlegging og gjennomføring. Etablering av nye polititjenestesteder og pass- og ID-kontor er eksempel på det. I all hovedsak vil nye lokaler være ferdigstilt innen frist den 1. oktober 2024. Enkelte lokaler er ikke mulige å etablere innen JDs frist fordi pågående byggeprosjekt tar lengre tid.

Etterforskningsløftet er et allerede pågående tiltak som er gjort til del av handlingsplanen. Finansiering knyttet til løftet skal bidra til å styrke politiets kapasitet i straffesaksarbeidet. I hovedsak rapporterer distriktene at dette fører til en reell styrking i deler av straffesaksarbeidet. Det er også distrikter som rapporterer om at tiltaket ikke fører til en netto styrking fordi den økonomiske situasjonen i distriktet krever at det kuttes.

Tiltak	Krav i TB	Status	
<b>2.1 Nye tjenestesteder</b>	Politiet skal etablere følgende tjenestesteder i 2024: Hemsedal - vinter, Karlsøy, Kvinesdal, Levanger, Lillestrøm - Sørumsand, Nesodden, Rakkestad, Sør-Odal, Vaksdal og Åseral. Disse tjenestestedene skal bemannes med til sammen minst 47,5 årsverk. Politiet kan foreslå en annen sammensetning enn fem årsverk per tjenestested (2,5 i Hemsedal). De nye tjenestestedene skal komme både vertskommunen og nærliggende kommuner til gode.  Tjenestestedene skal etableres så raskt som mulig. Der kommunen kan stille med lokaler, er frist 1. oktober 2024.	Rapporterer "grønt". Ferdigstilles innen frist 1.10.: <ul style="list-style-type: none"><li>- Karlsøy kommune</li><li>- Sør-Odal kommune</li><li>- Hemsedal kommune</li><li>- Sørumsand (Lillestrøm kommune)</li><li>- Nesodden kommune</li><li>- Rakkestad kommune</li><li>- Åseral kommune</li></ul> Rapporterer "gult". Risiko for at nytt tjenestested er etablert senere enn frist 1.10.:  Levanger kommune – Forsinket prosess fordi pågående anbudskonkurranse måtte avlyses ved valg av nytt tjenestested i Levanger.  Vaksdal kommune – Forsinket oppstart pga manglende kapasitet i Vest pd. Tiltak iverksettes og målsetning er ferdigstillelse innen frist.  Kvinesdal kommune – Kvinesdal kommune høyere forventning til dimensjonering av tjenestetilbud enn det politiet kan levere ihht oppdrag. Også usikkert om kommunen kan stille med lokaler.	

<p><b>2.6 Etterforskningsløft i politidistriktene</b></p>	<p>Politiet skal styrke kapasitet, kvalitet og kompetanse i straffesaksbehandlingen i politidistriktene. Midlene skal i hovedsak gå til de geografiske driftsenhetene og gi bedre etterforskning lokalt.</p>	<p>Rapportering fra politidistriktene viser at budsjettsituasjonen fortsatt er krevende og at midlene i enkelte distrikt har bidratt til å opprettholde kapasitet som ellers ville vært redusert. Flere distrikt er i gang med å styrke kapasitet i tråd med formålet. Det er en risiko for at særskilte midler bidrar til å opprettholde tidligere nivå fremfor å gi en reell styrking.</p> <p>Bevilgningen som er øremerket etterforskningsløftet er fordelt til alle politidistrikter og fordelt med utgangspunkt i RAM.</p>
<p><b>2.8 Styrke samarbeidet mellom politi og kommune</b></p>	<p>Politiet skal årlig ta initiativ til å evaluere kommune-politi-samarbeidet i den enkelte kommune.</p>	<p>Politidistriktene jobber godt med å styrke samarbeidet med sine kommuner. Ny veileder brukes aktivt og det planlegges evalueringer av kommune-politisamarbeidet i løpet av 2024</p>
<p><b>2.10 Styrke politi-kontaktordningen</b></p>	<p>Politiet skal opprette nye politikontaktstillinger. Stillingene fordeles mellom politidistriktene på bakgrunn av politifaglige vurderinger og kommunenes ønsker. Rollen som politikontakt skal som hovedregel gis et minimumskrav på 50 prosent stilling i de tilfellene hvor 100 prosent stilling ikke er hensiktsmessig.</p> <p>Antall kommuner den enkelte politikontakt har ansvar for skal vurderes ut fra omfang og størrelse, men som hovedregel skal politikontaktene ha ansvar for inntil tre kommuner. Kun unntaksvis kan dette fravikes.</p> <p>Dalanerregionen i Rogaland skal tilføres en ekstra stilling som politikontakt.</p>	<p>Politidistriktene jobber systematisk med å utvikle og styrke politikontaktordningen. Enkelte distrikt har allerede etablert 100% dedikerte politikontakter. Foreløpig er det Oslo pd styrket med 1 politikontakt og ytterligere 2 er planlagt i T2. Agder pd oppretter politikontakt på nytt tjenestested i Åseral etter god dialog med kommunen. Sør Vest pd vil ha ny politikontakt på plass i Dalane-regionen innen T3. Troms vil styrke Nord-Troms politistasjonsdistrikt med en politikontakt.</p> <p>Midler for å styrke politikontaktordningen inngår i den generelle styrkingen som skal bidra til å finansiere handlingsplanen. Midlene er fordelt politidistriktene etter RAM-modellen.</p>
<p><b>2.11 Pilot for «Din politikontakt» i Oslo</b></p>	<p>Politiet skal vurdere å opprette et pilotprosjekt for en «Din politikontakt»-ordning i Oslo, inspirert av ordningen i København, for å innhente erfaringer og kunnskap om en slik ordning kan styrke</p>	<p>Oslo politidistrikt har iverksatt arbeidet med utvikling av piloten. Distriktet har blant annet vært i København for å hente erfaringer og kunnskap om funksjonen. Så langt synes det å være en overføringsverdi mellom hvordan nærpolit-satsningen på Grønland er tenkt og til selve funksjonen "Din politibetjent".</p>

	<p>kontakten med lokalbefolkningen ytterligere.</p> <p>Departementet skal orienteres om utfallet av vurderingen og ev. planer eller forslag til oppfølging.</p>	<p>Operasjonalisering av piloten er planlagt til andre halvdel av 2024.</p>
<b>2.13 Pilot forsøk med desentralisert politiutdanning i Alta</b>	<p>Politiet skal etablere et pilotforsøk med politiutdanning i Alta med studiestart høsten 2025.</p>	<p>Politi-høgskolen arbeider med utvikling av tilbudet, og følger planen.</p> <p>Det er på nåværende tidspunkt ikke meldt om risiko for forsinkelser med hensyn til planlagt oppstart høsten 2025.</p> <p>Det avgjørende for oppstart er å sikre nødvendig finansiering for hele prosjektperioden.</p> <p>Budsjettbehov for årene 2025-2028 er spilt inn som del av den ordinære budsjettprosessen.</p>
<b>2.14 Reisestøtte til opptak på Politi-høgskolen</b>	<p>Politiet skal innføre reisestøtte til opptaksprøver til bachelorutdanningen ved Politi-høgskolen til søkere fra Nordland, Troms og Finnmark fra undervisningsåret 2024-2025.</p>	<p>Ordningen med reisestøtte er etablert hos Politi-høgskolen, retningslinjer er utarbeidet, og årets søkere er orientert om ordningen (informasjon har vært tilgjengelig på høgskolens nettside f.o.m desember 2023).</p> <p>I tillegg er det etablert en "rigg" for å ivareta de administrative oppgavene</p>
<b>2.15 Karriereplan</b>	<p>Politiet skal utvikle mer konkrete og forpliktende karriereplaner ved utvalgte mindre tjenestesteder med hovedvekt i Nord-Norge.</p>	<p>De tre nordligste fylkene samarbeider om oppdraget, og vil i løpet av høsten innhente nødvendige data for å kartlegge ulike faktorer for å rekruttere og beholde personell og avklare juridisk handlingsrom. På bakgrunn av dette vil det fremlegges forslag til karriereplaner i løpet av T3.</p>
<b>2.16 Jobb til partner</b>	<p>Politiet skal utrede mulighetene for å inngå samarbeid med andre arbeidsgivere for å tilby jobb lokalt til partneren til en person som ansettes i politiet.</p> <p>Departementet skal orienteres om utfallet av vurderingen og ev. planer eller forslag til oppfølging.</p>	<p>Kvalifikasjonsprinsippet gjelder ved rekruttering. Tiltaket må utredes nærmere i samarbeid med andre, og vil kreve lov/forskriftsendring ved fravikelse fra kvalifikasjonsprinsippet.</p>
<b>3.3 Bedragerisenter på Gjøvik</b>	<p>Økokrims bedragerisenter på Gjøvik skal etableres innen 1. oktober 2024.</p>	<p>Etablering av bedragerienheten går etter planen. 15 av de første 17 stillingene er signert, og 8 har tiltrådt eller tiltrer før sommeren. De resterende stillingene som følge tildelinger avklart i mars/april er lyst ut og rekruttering pågående.</p> <p>Lokaler i politihuset på Gjøvik forventes ferdigstilt og oppstart for teamet innen frist.</p>

		Økokrim forventer at bedragerienheten går over fra en etableringsfase til en driftsfase mot slutten av 2024.
<b>4.1 Flere passkontorer</b>	<p>Politiet skal etablere nye pass- og ID-kontor på/i Flisa, Oslo lufthavn - Gardermoen, Hitra, Husnes, Kautokeino, Kragerø, Lærdal, Røros, Sauda, Sigdal, Skibotn, Verdal, Vestnes, Vinje og Ørnes. Politiet skal også etablere en ekstra passkiosk i Kongsberg.</p> <p>Pass- og ID-kontor og den nye passkiosken skal etableres så tidlig som mulig og senest innen 1. oktober 2024.</p>	<p>Ferdigstilt:</p> <ul style="list-style-type: none"> <li>- Gardermoen</li> <li>- Kongsberg</li> <li>- Kragerø</li> </ul> <p>Før sommer 2024:</p> <ul style="list-style-type: none"> <li>- Sauda</li> <li>- Vinje</li> <li>- Røros</li> </ul> <p>Innen frist 1.10.2024:</p> <ul style="list-style-type: none"> <li>- Skibotn</li> <li>- Flisa</li> <li>- Vestnes</li> <li>- Sigdal</li> <li>- Husnes</li> <li>- Lærdal</li> </ul> <p>Fire lokasjoner vil ikke bli klare til oktober 2024 grunnet pågående byggeprosjekter.</p>
<b>4.2 Nærtjenestesenter</b>	<p>Politiet må være forberedt på å vurdere om enkelte av politiets tjenestesteder eller tjenester kan knyttes til pilotforsøk med nærtjenestesteder når søknadene fra potensielle vertskommuner foreligger, og ev. delta dersom det blir besluttet.</p>	<p>Oppdrag mottatt og tilbakemelding sendt JD i brev av 19.02.2024 og av 14.05.2024.</p> <p>POD avventer liste over hvilke kommuner som velges ut til pilot for nærtjenestesenter.</p> <p>Politidistriktene er generelt positive til tiltaket, men det er en risiko for at vi ikke finner match mellom kommunenes behov/ønsker og hva politiet kan tilby</p>
<b>4.5 Politifolk med lokal tilknytning</b>	<p>Politiet skal utrede om lokal tilknytning kan innføres som et kvalifikasjonskriterium ved ansettelse i politiet.</p> <p>Departementet skal orienteres om utfallet av utredningen og ev. planer eller forslag til oppfølging.</p>	<p>Tiltaket krever lov/forskriftsendring, må utredes nærmere.</p> <p>POD vil vurdere dette i løpet av høsten/T2 og komme tilbake til departementet med nødvendige avklaringer.</p>
<b>4.9 Møte med politispesialist</b>	<p>Politiet skal legge til rette for at publikum kan gjøre avtaler om å møte en politiansatt med kompetanse til å svare ut innbyggernes behov, enten fysisk, digitalt eller på telefon. På steder uten eget polititjenestested, kan det være aktuelt å samarbeide med kommunen.</p>	<p>Politiet etterstreber at innbyggerne får den informasjon de trenger. Ved kontakt med politiet vil det aktuelle politidistriktet forsøke å sette innbyggeren i dialog med en ansatt med rett kompetanse til å svare på henvendelsen. Evnen til å gjøre dette avhenger av sakens innhold og kapasitet. Politikontakten vil i mange tilfeller være sentral.</p> <p>Politiets evne til å raskt og effektivt sette innbyggerne i kontakt med person med rett kompetanse i ferd med å styrkes gjennom nasjonal innføring av tiltaket "Ved første kontakt". Erfaring</p>

		<p>fra pilotene viser at tilgjengeligheten er økt for innbyggere som kontakter politiet på 02800. Erfaring viser også at flere innbyggere får sine behov løst ved første kontakt, noe som også fører til færre retursamtaler til sentralbordet enn tidligere.</p> <p>Innbyggerne er svært fornøyde etter å ha vært i kontakt med fagmottakene, det viser innbyggerundersøkelser (i Sør-Øst og Troms) og bekreftes av intervjuer gjennomført med medarbeidere ved sentralbordet og fagmottakene. Medarbeiderne sier at de opplever at innbyggerne er mer tilfredse med tjenesten enn tidligere. "Ved første kontakt" er et sentralt tiltak for å legge til rette for at innbyggerne kan få svar fra en politiansatt med kompetanse til å svare ut innbyggernes behov. Politiet vil i 2024 jobbe videre med løsninger knyttet til handlingsplanens tiltak "Møte med politispesialist".</p>
<p><b>4.10 Åpen dag</b></p>	<p>Politiet skal gjeninnføre åpen dag i politiet. På denne dagen vil det være minst én åpen politistasjon i hvert politidistrikt, og gjerne flere.</p>	<p>De fleste politidistriktene har begynt planleggingen av en Åpen dag. Arrangementet vil avholdes etter sommeren 2024.</p> <p>Unntaket er Finnmark pd som fraråder arrangementet i Finnmark pga den sikkerhetspolitiske situasjonen. Det er generelt høyt fokus på sikkerhet og alle enheter at distriktet skal ha kontroll på alle som beveger seg innenfor dørene og alle uvedkommende skal holdes ute.</p>

## Vedlegg. Politiets tiltak- og oppfølgingsplan for 25.juni-evalueringen

### Samhandling og informasjonsdeling – mellom politiet og andre etater

<b>Målsetning med tiltak</b>	
Politiet skal utnytte eget handlingsrom for tverretatlig samhandling og informasjonsdeling. Politiet skal være bevisst andre etaters informasjonsbehov for å kunne vurdere risiko for vold/radikalisering og voldelig ekstremisme og risikoreduserende tiltak ovenfor enkeltpersoner, og bidra til å oppnå hensiktsmessig utnytting av etatenes samlede forebyggende virkemidler.	
<b>Tiltak</b>	<b>Status</b>
Utredning av forpliktende tverretatlig samhandlingsmodell, med korresponderende regelverk for tverretatlig deling av opplysninger om enkeltpersoner.	pågående
Utvikle veiledningsmateriell til politiet for deling av opplysninger med helsetjenesten	pågående
Utvikle eksempel til overordnet samarbeidsavtale mellom politi og helseforetak	iverksatt
Etablere fast kontaktpunkt i politidistriktene for mottak av henvendelser fra helseforetakene	pågående
Implementering av Nasjonal retningslinje for politiets møter med barn	pågående
Utrede mulighet for bruk av risikovurderingsverktøy for politiet, PST og Kriminalomsorgen	gjennomført

### Samhandling og informasjonsdeling – mellom PST og politiet

<b>Målsetning med tiltak</b>	
Politiet skal styrke samhandlingen med PST, både med hensyn til koordinering av saker mellom etatene, informasjonsdeling og kompetanseheving.	
<b>Tiltak</b>	<b>Status</b>
Overordnet samarbeidsavtale	pågående
Liaison fra PST til POD	iverksatt
Faste jevnlige møter på avdelingsdirektørnivå	iverksatt
Utvikle og systematisere samarbeidet mellom politiet og PST om kommunikasjon	iverksatt
Utarbeide nasjonal retningslinje for samhandling mellom politiet og PST	pågående
Videreutvikle målrettet etterretnings samarbeid mellom politiet og PST	pågående
Gjennomføre felles dialogmøter med trussel-utsatte minoritetsgrupper	iverksatt

## Forebygging/avverging – kompetanse

<b>Målsetning med tiltak</b>	
Politiet skal jobbe kunnskapsbasert og forebygging er politiets hovedstrategi <sup>1</sup> , og kunnskapsformidlingen mellom politiet og PST skal styrkes.	
Radikaliseringskontakter skal ha solid forankring i politidistriktene, ha god kunnskap om fenomenforståelse og forebyggende virkemidler.	
Politiet skal videreutvikle funksjonen som mangfolds-koordinator.	
<b>Tiltak</b>	<b>Status</b>
Evaluere radikaliseringskontakt-funksjonen	gjennomført
Utvikle studie-emnet forebygging av radikalisering og voldelig ekstremisme	pågående
Opprette mangfolds-koordinatorer i distriktene – med fagnettverk	iverksatt
Rettferdig politi – dialog, kommunikasjon og konflikthåndtering	pågående
Gi radikaliseringskontakter overordnet informasjon om begjæringer etter psykisk helsevernloven § 3-6	gjennomført
Konferanse mellom PRIDE-arrangører, politiet og PST	gjennomført
Gjennomgå funn og anbefalinger i evalueringen av radikaliseringskontaktordningen	gjennomført
Utlede tiltak for videreutvikling av radikaliseringskontaktordningen	pågående

## Kommunikasjon

<b>Målsetning med tiltak</b>	
Politiet skal kommunisere målrettet, koordinert, oppdatert og rettidig om risiko, trusler, forebyggende tiltak og håndtering av hendelser. Kommunikasjon som virkemiddel skal bidra til å redusere uønskede konsekvenser ved at personer og samfunnsaktører settes i stand til å forebygge og handle riktig.	
<b>Tiltak</b>	<b>Status</b>
Koordinering, fagutvikling og revidering planverk	iverksatt

<sup>1</sup> Politidirektoratet (2020). *I forkant av kriminaliteten: Forebygging som politiets hovedstrategi (2021-2025)*.



## Politiets operative håndtering

<b>Målsetning med tiltak</b>	
Politiet skal respondere adekvat og iht. gjeldende planverk, instruksjoner og prosedyrer. God intern samhandling samt samvirke med øvrige nødetater og relevante samvirkeaktører er avgjørende for en effektiv og rettidig oppdragsløsning, for å ivareta personers liv og helse.	
<b>Tiltak</b>	<b>Status</b>
Vurdere beredskapsordning for etterretning, kommunikasjon og lederstøtte for operasjonsleder (mfl.) Avtaler inngått for enkelte funksjoner. Iverksettes ila 2024.	gjennomført
Revisjon av PLIVO-prosedyren og trening og øving på denne.	gjennomført
Opprettholde frekvens på nasjonale øvelser	iverksatt
Videreføring av stabs- og lederutviklingsprogrammet	iverksatt
Utarbeide pre-scriptede nasjonale PAV-meldinger og operasjonsordrer	iverksatt
Innføring av NBN-VTC på alle OPS	iverksatt
Sikre nasjonal felles situasjonsforståelse gjennom informasjonsdeling	iverksatt
Videreutvikle konsept for mottak og vurdering av etterretningsprodukter og trusselvurderinger	iverksatt
Dialog med PHS om anbefalinger som faller inn under deres ansvarsområde for videre- og etterutdanning mv.	gjennomført

## Rettslige rammer for politiets arbeid i forbindelse med arrangementer på offentlig sted

<b>Målsetning med tiltak</b>	
Politiets virksomhet og tjenesteutøvelse skal være i tråd med de til enhver tid gjeldende lover og regler, og i tråd med menneskerettighetene.	
<b>Tiltak</b>	<b>Status</b>
Rettslig vurdering fra NIM knyttet til de menneskerettslige spørsmålene som står særlig sentralt i rapporten	gjennomført
Videre dialog med NIM vedr. politiets ivaretagelse av menneskerettighetene	gjennomført/ videreføres
Vurdere behov for endring av ordlyden i politiloven § 11 - om politiloven kan utformes mer presist i tråd med forsamlingsfriheten	pågående
Revisjon av nasjonal veileder: Politiets håndtering av politiske markeringer på offentlig sted	pågående
Styrke politiets saksbehandling rundt beslutninger om arrangementer – forsvarlige og åpne beslutningsprosesser	pågående
Rettslig vurdering av Politidirektoratets instruksjonsmyndighet overfor underliggende organer i polisære operative saker i lys av 25.juni-utvalgets vurdering	gjennomført