



POLITIET
KRIPOS

Seksjon for narkotikaanalyse



Narkotika- og dopingstatistikk

1. halvår 2024

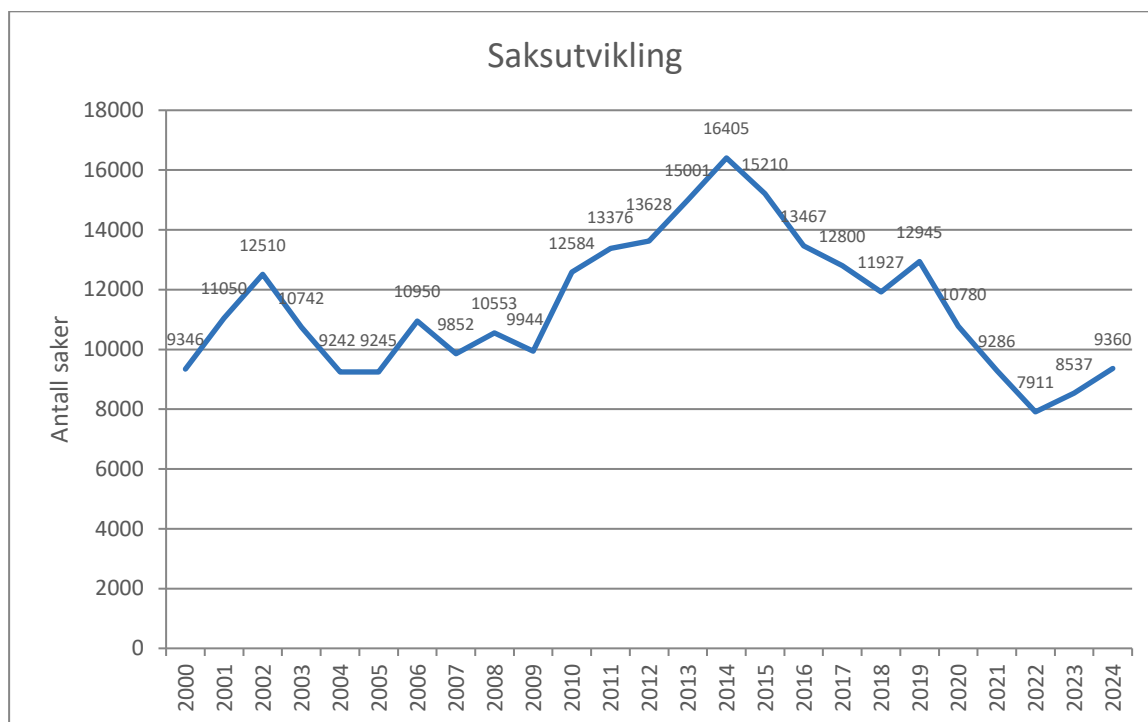


Innhold

Generell saksutvikling	3
Hovedtrender	3
Beslagsutvikling for de enkelte stoffene/stoffgruppene.....	4
Cannabis	4
Kokain.....	5
Amfetaminer	6
MDMA	6
Heroin	6
Opioider	7
Nitazener	8
Fentanyl	9
Benzodiazepiner	9
GHB/GBL	9
Nye psykoaktive stoffer (NPS)	9
Andre stoffer	10
Ketamin.....	10
Hallusinogen sopp og LSD	11
Anabole androgene steroider.....	11
Diagrammer over beslagsutvikling	12
Distriktsvise statistikker.....	20
Antall beslag fordelt på politidistrikter	20
Beslaglagt mengde narkotika fordelt på politidistrikter.....	21

Generell saksutvikling

Kripas' narkotikastatistikk er en total nasjonal statistikk som inneholder både toll- og politibeslag. Første halvår 2024 ble det registrert 9 360 narkotikasaker¹. De to siste årene har det vært en økning i antall saker etter en synkende trend i perioden 2015 til 2022. Det er 13 % flere saker første halvår 2024 sammenlignet med første halvår 2023.



Hovedtrender

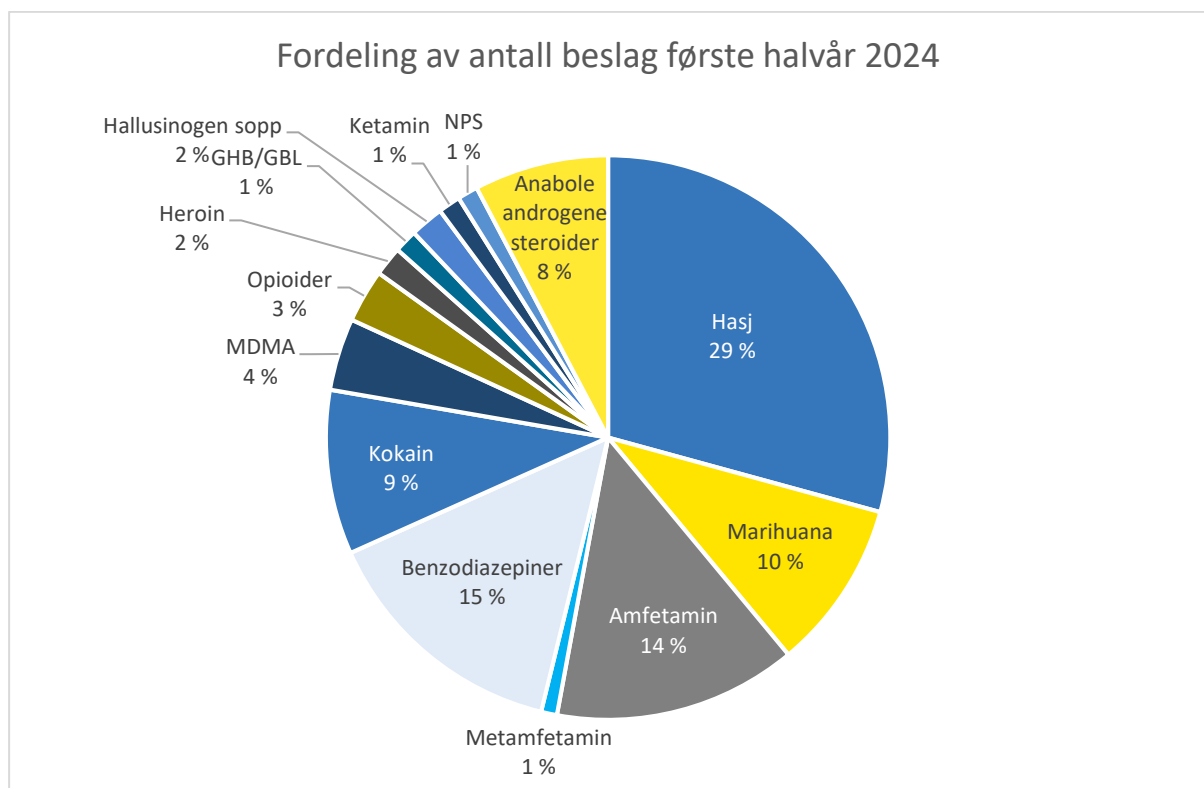
- Etter mange år med saksnedgang, har det vært en økning i antall narkotikasaker de to siste årene. Det er 13 % flere saker første halvår 2024 enn samme periode i fjor.
- Beslaglagte mengder kokain er tilbake på et mer vanlig nivå etter rekordbeslagene i fjor. Antall beslag er på samme høye nivå. Styrkegraden er fortsatt høy både i små og store beslag, men allikevel noe lavere enn i fjor.
- Antall MDMA-beslag har økt med 47 % det siste året, etter en synkende trend siden 2020. Mengdene er store sett i et tiårsperspektiv, og tablettene har høy styrke.
- Antall heroinbeslag har vært synkende gjennom mange år og er 23 % lavere enn i fjor. Mengdene er blant de laveste det siste tiåret, og gjennomsnittlig styrkegrad på 8 % er historisk lavt.
- Det er beslaglagt rekordstore mengder benzodiazepiner, i hovedsak tabletter i blisterpakninger merket henholdsvis "Ksalol 1 mg", "Bensedin 10 mg" og "Rivotril 2 mg". Analyser viser at virkestoff og styrke samsvarer med informasjonen på pakningene.
- Ketamin er beslaglagt i stadig større omfang de siste årene. "Pink cocaine", der ketamin har vært blandet med MDMA eller MDMA og 2C-B, er beslaglagt i noen få saker.

¹ Sak: Journalført oppdrag mottatt ved Kripas. Saksantallet er uavhengig av den påtalemessige bruk av begrepene bruk, besittelse, omsetning og innførsel. Det betyr at ett og samme forhold kun er registrert som en sak ved Kripas.

Beslagsutvikling for de enkelte stoffene/stoffgruppene

Utvikling i antall beslag² og beslaglagt mengde for enkelte stoffer og stoffgrupper er kommentert i tekst og vist i diagrammer i det etterfølgende.

Det presiseres at det er en viss usikkerhet knyttet til tallene. Spesielt gjelder det antall beslag. Det skyldes at mindre narkotikasaker blir avgjort med forelegg uten at stofftype er verifisert med analyse. Henlagte saker blir heller ikke analysert. I disse sakene er omtrentlig mengde og formentlig stofftype lagt til grunn for statistikken. Til sammen utgjør dette ca. 70 % av sakene, men kun ca. 5 % av de beslaglagte mengdene. Disse forholdene vurderes å ha liten betydning for trendene.



Figuren viser fordelingen av de hyppigst beslaglagte stoffene/stoffgruppene.

Cannabis

Første halvår er det beslaglagt 2 010 kg hasj, marihuana og cannabisplanter fordelt på 3 786 beslag. Totalt antall cannabisbeslag er 5 % høyere enn i 2023. Det er beslaglagt noe mer hasj enn i fjor og vesentlig mer marihuana.

Styrkegrad analyseres i en liten del av beslagene, men oftest i de største beslagene. Som i Europa for øvrig³, har styrkegraden både i hasj og marihuana økt kraftig siden 2008-

² Beslag: I en sak kan det ofte være flere beslag. Det kan dreie seg om ulike stofftyper, eller at beslagene er gjort på forskjellige steder og på ulike tidspunkter. Delpakninger med en og samme stofftype regnes derimot som ett beslag dersom beslagene er gjort på samme tid og samme sted.

³ https://www.euda.europa.eu/publications/european-drug-report/2024/cannabis_en, hentet 18.07.24

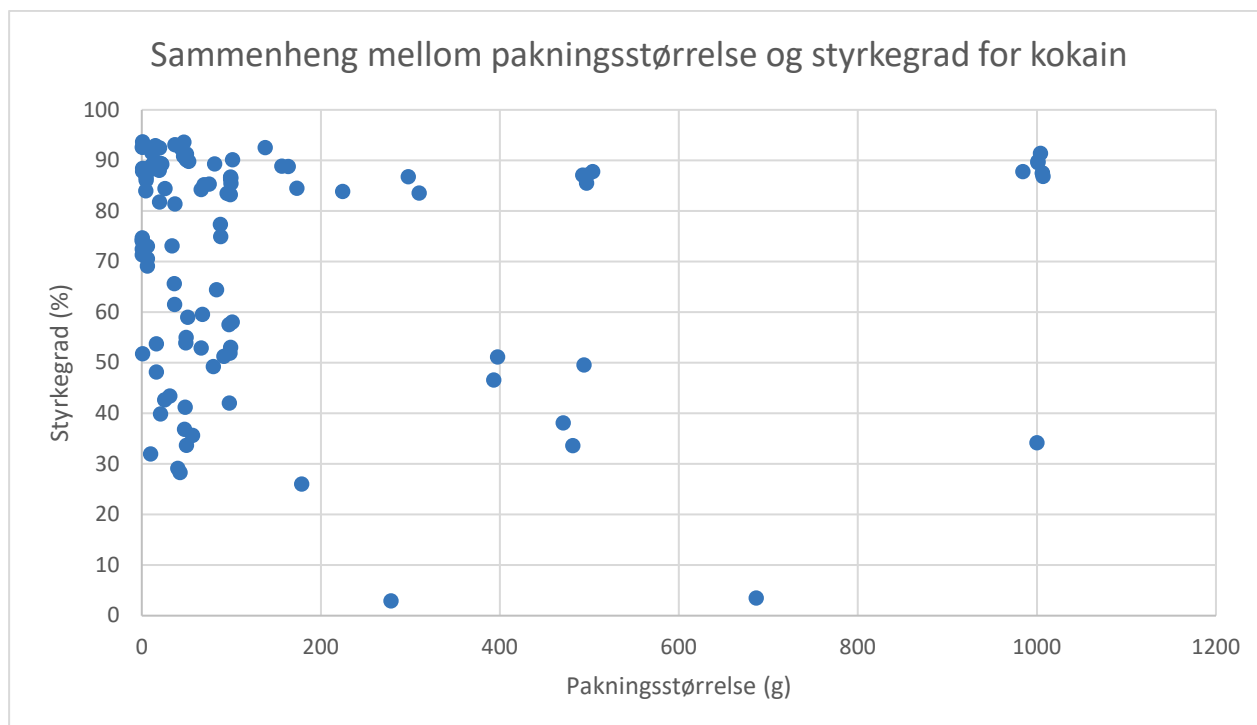
2010. I Norge har gjennomsnittsverdiene i analyserte hasjbeslag ligget på 25-29 % THC siden 2018. Hittil i år er gjennomsnittet 25 %, men med store variasjoner, fra 2 % til 42 %. I samme periode varierer styrkegraden i analyserte marihuanabeslag fra 1 % til 28 %, med et gjennomsnitt på 13 %.

Første halvår er det gjort 279 beslag av cannabisfrø mot 375 beslag i samme periode i fjor. Som tidligere år, er det også beslaglagt en del produkter med THC, til sammen ca. 200 beslag, med blant annet cannabisolje, godteri og kaker. Det er også noen beslag av semisyntetiske cannabinoider som hexahydrocannabinol (HHC), noe man også ser i Europa for øvrig⁴.

Kokain

Første halvår er det beslaglagt 44,5 kg kokain fordelt på 992 beslag. Ifølge EUDA (European Union Drugs Agency) har tilgjengeligheten av kokain vært økende i Europa de siste årene⁵. Etter flere særlig store beslag og rekordstore mengder i Norge i fjor, er mengdene så langt i 2024 tilbake på et mer vanlig nivå. Etter flere år med økning i antall beslag, har utviklingen flatet ut. Kokain utgjør 9 % av alle narkotikabeslag mot 4-5 % for bare få år siden.

I tiårsperioden 2006-2015 lå gjennomsnittlig styrkegrad i kokain stabilt rundt 34 %. Deretter har styrkegraden økt betydelig. Hittil i år er gjennomsnittlig styrkegrad i analyserte beslag 72 %. Det er lavere enn i 2023, men allikevel svært høyt. Som figuren under viser, ses både særlig høy og særlig lav styrke så vel i brukerdoser som i store pakninger, og det er liten forskjell i gjennomsnittlig styrkegrad i små og store beslag.



Figuren viser sammenhengen mellom pakningsstørrelse og styrkegrad for kokain.

⁴ https://www.euda.europa.eu/publications/european-drug-report/2024/cannabis_en, hentet 24.07.24

⁵ https://www.euda.europa.eu/publications/european-drug-report/2024/cocaine_en, hentet 18.07.24

Amfetaminer

Første halvår er det beslaglagt ca. 314 kg amfetaminer (amfetamin og metamfetamin) fordelt på 1 564 beslag. Det er store mengder. De siste ti årene er det bare i 2020 det er beslaglagt flere kilo amfetaminer første halvår. Antall beslag er forholdsvis uendret de siste tre årene.

Mens metamfetamin var hyppigere beslaglagt enn amfetamin i Norge i perioden 2008 – 2013, har amfetamin dominert de siste ti årene. I 2024 er det en økning i antall metamfetaminbeslag. Allikevel utgjør metamfetamin kun 6 % av antall amfetamin-/metamfetaminbeslag og 2 % av mengdene. Metamfetamin er ofte pulver med metamfetaminsulfat, men kan også være krystallinsk materiale i form av metamfetaminklorid, også kalt ice eller crystal meth. I 2024 er flere av metamfetaminbeslagene, totalt 3,9 kg, metamfetaminklorid.

Hittil i år er gjennomsnittlig styrkegrad i analyserte amfetaminbeslag 23 %, med variasjoner mellom 1 % og 57 %. Høye og lave verdier ses både i store beslag og dosepakninger, og det er ingen forskjell i gjennomsnittlig styrkegrad for små og store beslag.

Det er få analyser av styrkegrad i metamfetaminsulfat de siste årene, og resultatene er derfor noe usikre. Gjennomsnittet for 2024 er 35 % med variasjoner mellom 14 % og 56 %. Det er på nivå med de to foregående årene. Styrkegraden i metamfetaminklorid er 95-99 %.

MDMA

Første halvår er det beslaglagt ca. 37 300 tabletter og ca. 8 kg MDMA-pulver og krystallinsk materiale fordelt på 436 beslag. Det beslaglagte pulveret tilsvarer ca. 45 000 tabletter med styrkegrad 150 mg/tablett. Fra 2020 til 2022 var det en stor nedgang i antall MDMA-beslag, før det flatet ut i 2023. I 2024 er det en kraftig økning på 47 % sammenlignet med fjoråret. De beslaglagte mengdene er over dobbelt så store som i fjor og relativt store sett i et tiårsperspektiv.

Styrkegraden i tabletter har vært høy de siste årene sett i et historisk perspektiv, men har likevel vist en svakt synkende trend fra 2019 til 2023. Tilsvarende utvikling meldes også fra Europa for øvrig⁶. Første halvår 2024 har imidlertid gjennomsnittlig styrkegrad i analyserte beslag økt igjen i Norge og er 182 mg/tablett. Variasjonene ligger mellom 113 og 224 mg/tablett. Styrkegraden i beslaglagt MDMA-pulver er oftest høy, med et gjennomsnitt på 90 % første halvår.

Heroin

Det er beslaglagt 11,4 kg heroin fordelt på 178 beslag første halvår. Antall beslag har vært synkende gjennom mange år. Sammenlignet med fjoråret er det 23 % færre beslag i 2024. Mengdene er blant de laveste det siste tiåret.

Styrkegraden har vært synkende de siste årene og fortsetter å synke også i 2024. Hittil i år er gjennomsnittlig styrkegrad i analyserte beslag 8 %, og det er historisk lavt. Variasjonene ligger mellom 4 % og 15 %. Det er ingen forskjell i gjennomsnittlig

⁶ https://www.euda.europa.eu/publications/european-drug-report/2024/mdma_en, hentet 18.07.24

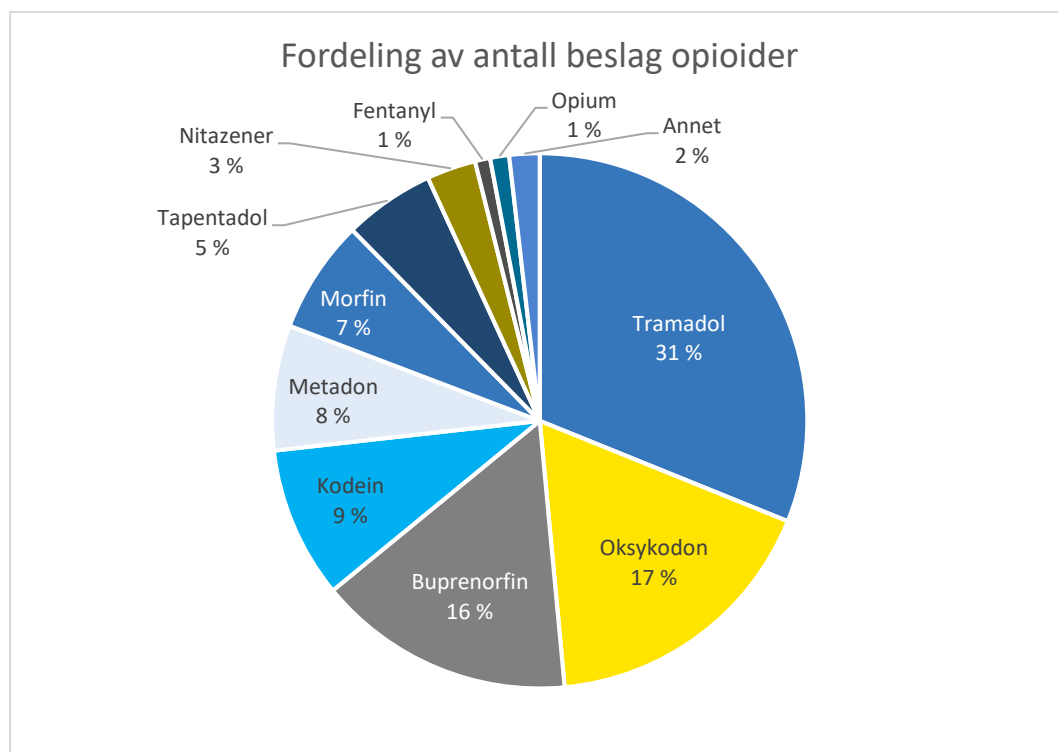
styrkegrad for små og store beslag. Heroin med lav styrkegrad kan røykes, men er ikke egnet til injisering.

UNODC (United Nations Office on Drugs and Crime) har estimert 95 % nedgang i opiumsproduksjonen i Afghanistan i 2023 knyttet til Taliban's forbud mot opiumsdyrking. Opiumslagrene kan trolig forsyne markedet på kort sikt, men et fortsatt forbud mot opiumsproduksjon i Afghanistan vil sannsynligvis få betydelig påvirkning på heroinmarkedet de neste årene.⁷ Dette kan også være en av årsakene til beslagsnedgang og reduksjon i styrkegrad her i landet.

Europeisk narkotikarapport beskriver en utvikling i Europa der andelen heroinbrukere som injiserer stoffet går ned mens andelen som røyker går opp. Denne endringen kan skyldes ulike faktorer, blant annet forebyggende arbeid, men også endringer i tilgjengeligheten av heroin.⁸ Å få heroinbrukere over på røyking istedenfor injisering har også vært en del av den norske nasjonale overdosestrategien.⁹

Opioider

Første halvår 2024 er det 321 beslag av andre opioider enn heroin. Det er en økning på 15 % sammenlignet med fjoråret. Det er flest beslag av tramadol etterfulgt av oksykodon og buprenorfin. De beslaglagte mengdene er omtrent som i fjor med ca. 17 000 enheter (tabletter/kapsler etc.), der tramadol utgjør halvparten av disse.



Figuren viser fordelingen av antall beslag ulike opioider

⁷ https://www.unodc.org/documents/crop-monitoring/Afghanistan/Afghanistan_opium_survey_2023.pdf, hentet 24.07.24

⁸ https://www.euda.europa.eu/publications/european-drug-report/2024/heroin-and-other-opioids_en, hentet 24.07.24

⁹ <https://www.helsedirektoratet.no/faaglige-rad/overdose-lokalt-forebyggende-arbeid/endre-brukerkulturen-switch-kampanjen-heroinroyking-og-tryggere-bruk-generelt>, hentet 24.07.24

Nitazener

Nitazener, også kalt benzimidazoler, er en gruppe svært potente syntetiske opioider. Det første beslaget i Norge ble gjort ved årsskiftet 2021/2022. Siden er fem ulike nitazenforbindelser identifisert i beslag ved Kripis.

Antall nitazenbeslag har vært økende siden 2022, men er fortsatt lavt og utgjør kun 0,14 % av alle narkotikabeslag. Fordi stoffene er så potente, representerer de allikevel en stor risiko for overdose og overdosedødsfall og er knyttet til flere slike hendelser i Norge. Nitazener ble oppført som en gruppe på narkotikalistens i mai 2023. Det er økende bekymring knyttet til nitazener i Europa¹⁰.

	2022	2023	2024	Type materiale
Etonitazepyn	2 beslag			Tabletter
Metonitazen	2 beslag	9 beslag	7 beslag	Tabletter, nesesprayflasker, dråpeflasker, pulver
Metonitazepyn		1 beslag	2 beslag	Kapsler, pulver
Protonitazen		4 beslag		Pulver
Protonitazepyn			2 beslag	Tabletter
Nitazener Ikke analyserte beslag som formentlig inneholder nitazener			2 beslag	

Tabellen viser detaljer over nitazen-beslag. For 2022 og 2023 viser tabellen tall for hele året, mens det er halvårstall i 2024.

Kripis har hittil påvist nitazener i to ulike typer tabletter (se bilder under). Det er viktig å presisere at det allerede kan være andre tabletter med nitazener på markedet uten at Kripis har fått disse i beslag, og nye nitazenholdige tabletter kan når som helst dukke opp. Nitazener er også identifisert i pulver, kapsler og væske på nesespray/dråpeflasker. Kripis har hittil ikke påvist nitazener i produkter blandet med andre rusmidler.



Kripis har hittil identifisert nitazener i to ulike typer tabletter.

¹⁰ https://www.euda.europa.eu/publications/european-drug-report/2024/new-psychoactive-substances_en, hentet 19.07.24

Fentanyl

Fentanyl er et sterkt opioidholdig legemiddel som benyttes til behandling av alvorlige, kroniske smerter. Første halvår er det fire beslag av fentanyl. Det er ikke registrert beslag av andre særlig potente fentanylvarianter.

Benzodiazepiner

Første halvår 2024 er det beslaglagt ca. 1 047 000 tabletter med benzodiazepiner fordelt på 1 525 beslag. Det er aldri tidligere beslaglagt større mengder første halvår. Antall beslag er på samme nivå som i fjor.

Tabletter med virkestoffet alprazolam utgjør over halvparten av antall beslag og 2/3 av beslaglagte mengder benzodiazepiner. Deretter følger diazepam med 18 % av beslagene og 6 % av mengdene og klonazepam med 16 % av beslagene og 26 % av mengdene.

Beslagene er i hovedsak tabletter i blisterpakninger merket henholdsvis "Ksalol 1 mg" med virkestoffet alprazolam, "Bensedin 10 mg" med virkestoffet diazepam og "Rivotril 2 mg" med virkestoffet klonazepam. Analyser viser at virkestoff og styrke er i henhold til informasjonen på pakningene.

Andre benzodiazepiner, inkludert benzodiazepiner som er/har vært kategorisert som NPS (nye psykoaktive stoffer), utgjør 11 % av beslagene og 1 % av mengdene. Av nye benzodiazepiner i kategorien NPS, er det bromazolam som dominerer.

Benzodiazepiner kan utgjøre en betydelig helserisiko, særlig når de kombineres med alkohol/andre rusmidler. Benzodiazepiner i kombinasjon med opioider gir økt risiko for overdosedødsfall.^{11, 12}

GHB/GBL

Det er beslaglagt ca. 36 liter GHB og 85 liter GBL fordelt på 140 beslag første halvår. Antall beslag fortsetter å synke. Sammenlignet med fjoråret er det 26 % færre beslag hittil i 2024. Mengdene har ligget relativt stabilt over de siste årene.

Nye psykoaktive stoffer (NPS)

Kategorien NPS omfatter rusgivende stoffer, i ren form eller blandinger, som ikke er kontrollert i henhold til FNs Alminnelige narkotikakonvensjon av 1961 eller FN-konvensjonen om psykotrope stoffer av 1971, men som kan være like farlig for folkehelsen som stoffer som er oppført i disse konvensjonene. Ordet "ny" betyr ikke at gruppen bare inneholder nyutviklede stoffer, for flere NPS har eksistert i mange år, men det betyr at stoffene relativt sett er nye i markedet sammenlignet med mer tradisjonelle stoffer og at de ikke er kontrollert i henhold til konvensjonene nevnt over.¹³

¹¹ https://www.euda.europa.eu/publications/european-drug-report/2024/drug-induced-deaths_en, hentet 19.07.24

¹² <https://www.helsedirektoratet.no/faglige-rad/overdose-lokalt-forebyggende-arbeid/faktorer-som-gir-okt-risiko-for-overdose>, hentet 19.07.24

¹³ https://www.unodc.org/documents/drugs/printmaterials2013/NPS_leaflet/WDC13_NPS_leaflet_EN_LORES.pdf, hentet 13.07.23

Antallet NPS-beslag var på det høyeste i perioden 2012-2015 med rundt 900 beslag årlig. Etter at mange stoffer, som tidlig på 2010-tallet ikke var regulert som narkotika, ble omfattet av narkotikalovgivning, virker disse stoffene å ha blitt mindre attraktive, og beslagene har blitt færre. Som i fjor, utgjør NPS-beslagene ca. 1 % av alle narkotikabeslagene.

Det er størst bekymring knyttet til beslag av svært potente nitazener. Hittil i 2024 har det vært 13 nitazen-beslag. Disse er omtalt under opioider.

I kategorien NPS er det flest beslag av det psykoaktive plantematerialet kratom (36 beslag). Kratom ble oppført på narkotikalista i desember 2023.

For øvrig består NPS-beslagene i hovedsak av det semisyntetiske cannabinoidet hexahydrocannabinol (HHC) og stoffer i gruppene diazepiner (særlig bromazolam) og katinoner (3-CMC og 4-CMC).

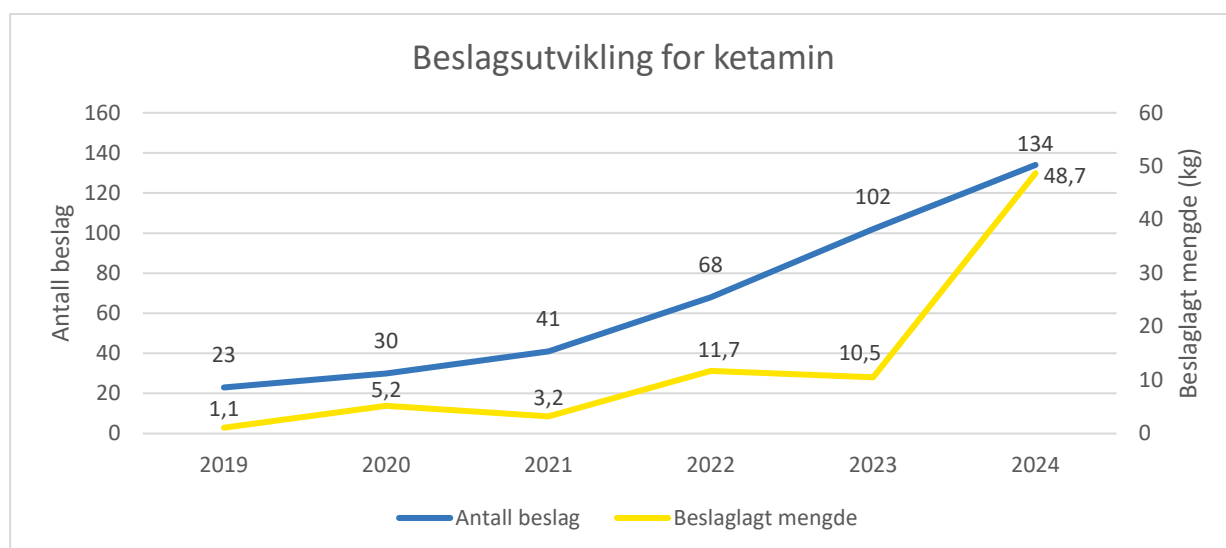
Andre stoffer

Ketamin

Gjennom de siste årene har anestesilegemiddelet ketamin blitt beslaglagt stadig hyppigere og i større mengder. Tabellen under viser utviklingen i halvårstall de siste seks årene.

EUDA rapporterer også om økning i antall beslag og relativt store mengder ketaminpulver i Europa og mener det tyder på at stoffet er stabilt tilgjengelig og kan ha blitt et etablert rusmiddel i enkelte miljøer. I flere land er ketamin funnet i blandinger, ofte med stimulerende stoffer som amfetamin og MDMA, solgt som "pink cocaine".¹⁴

Det er nylig gjort noen få beslag av "pink cocaine" også i Norge, og de analyserte beslagene inneholdt en blanding av ketamin og MDMA eller ketamin, MDMA og 2C-B.

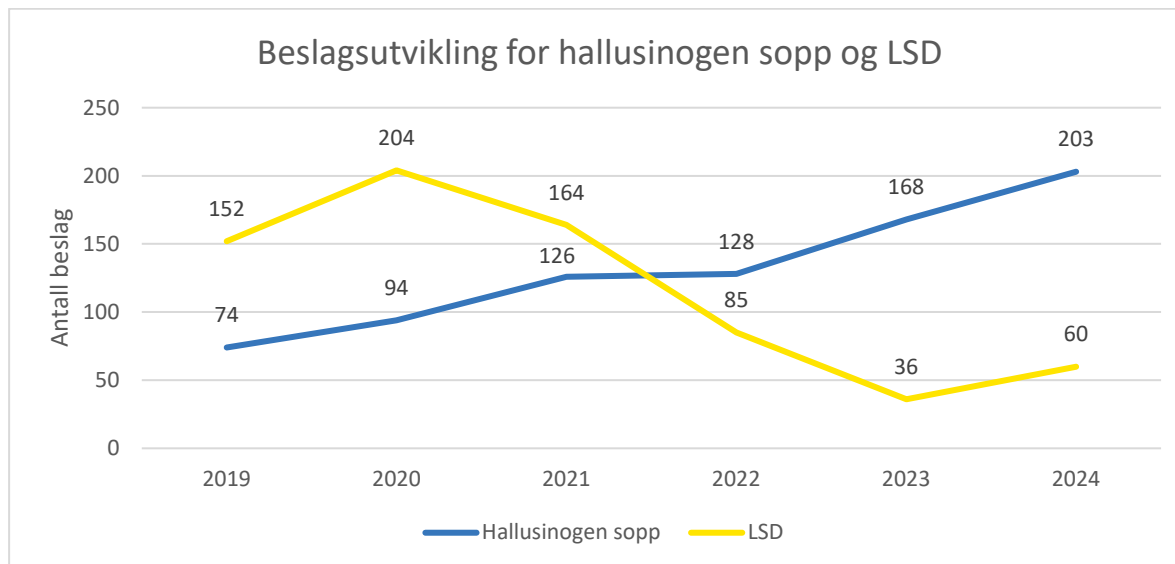


Figuren viser beslagsutviklingen for ketamin for 1. halvår 2019-2024.

¹⁴ https://www.euda.europa.eu/publications/european-drug-report/2024/other-drugs_en, hentet 24.07.24

Hallusinogen sopp og LSD

Antall beslag av hallusinogen sopp har økt for hvert år siden 2019, slik figuren under viser. I samme periode har antall LSD-beslag hatt en tilsvarende reduksjon.



Figuren viser beslagsutviklingen for hallusinogen sopp og LSD for 1. halvår 2019-2024.

Anabole androgene steroider

Første halvår 2024 er det 812 beslag av anabole androgene steroider. Antall beslag har vist en økende trend de siste tre årene, og i 2024 er det 31 % flere beslag enn året før. Antall beslag har aldri vært høyere. Anabole androgene steroider utgjør ca. 8 % av alle beslag hittil i år, mot 6 % i fjor.

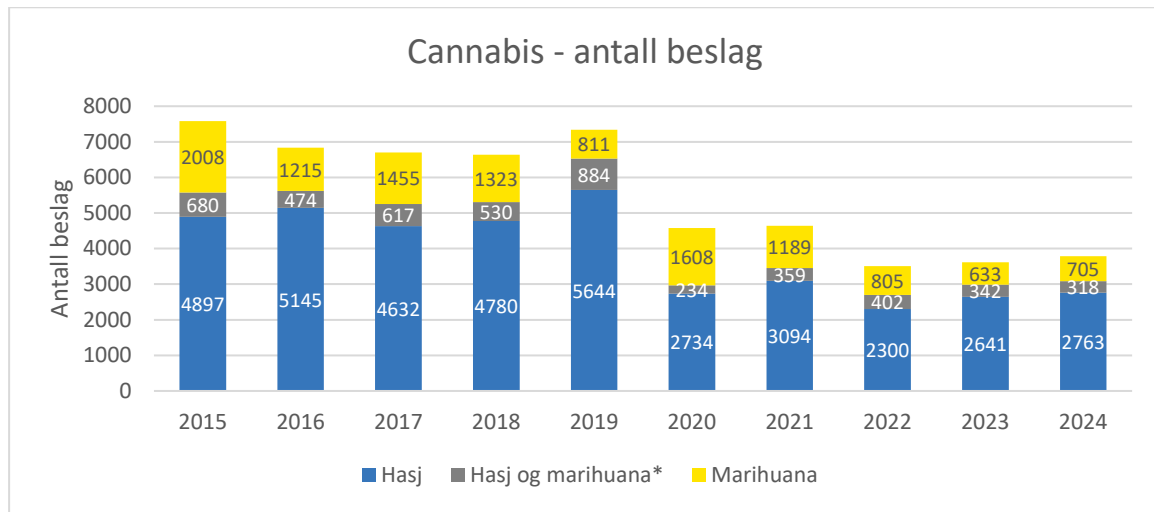
Beslagene består dels av tabletter og kapsler, dels av ampuller og hetteglass med væske ment for injeksjoner. Produkter og emballasje ser som regel profesjonell ut, med varedeklarasjoner, logoer, produsent- og produktnavn, men er ofte illegalt produsert. Virkestoffet i produktene kan være et annet enn merking og forpakning viser, og selv om det er riktig virkestoff, kan konsentrasjonen avvike betydelig i forhold til merkingen.

Det er flest beslag av testosteron, men også en rekke beslag av andre stoffer som blant annet nandrolon, trenbolon, metandienon og stanozolol.

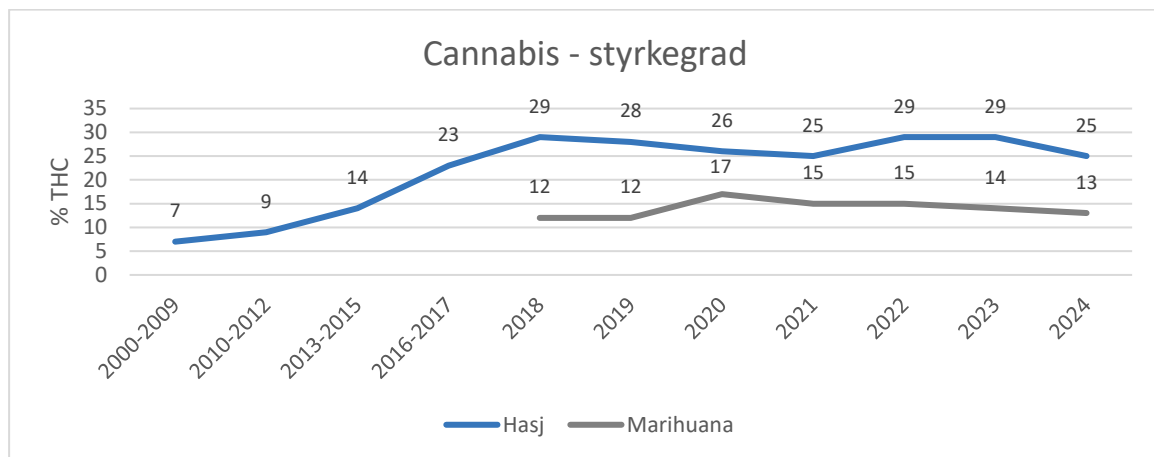
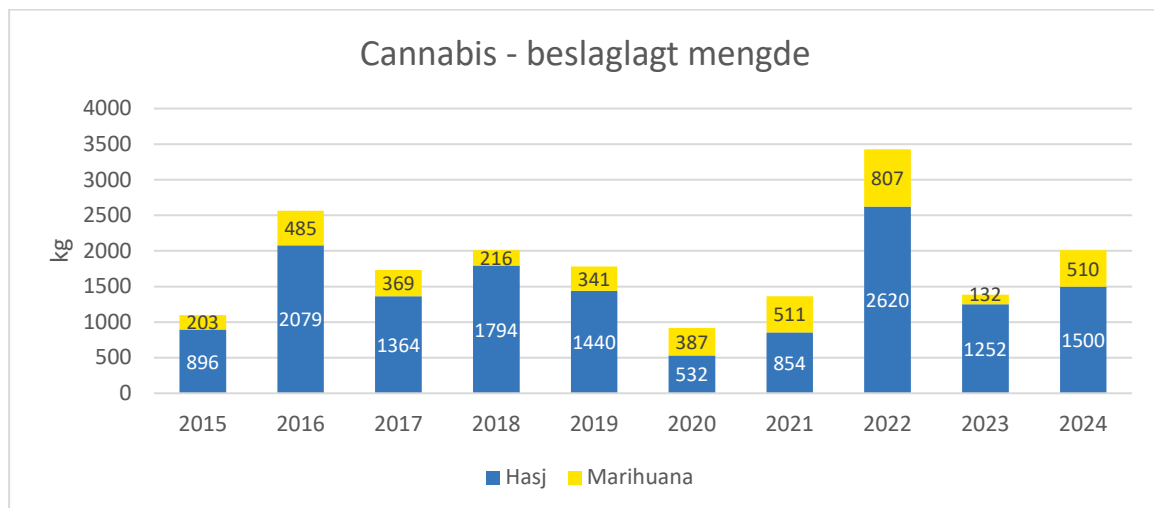
Mange av beslagene er tatt i postforsendelser fra utlandet, og mange av sakene er foreleggsaker som ikke blir analysert. Det er derfor både mindre verifisert og mindre detaljert informasjon om dopingmidler enn narkotika.

Diagrammer over beslagsutvikling

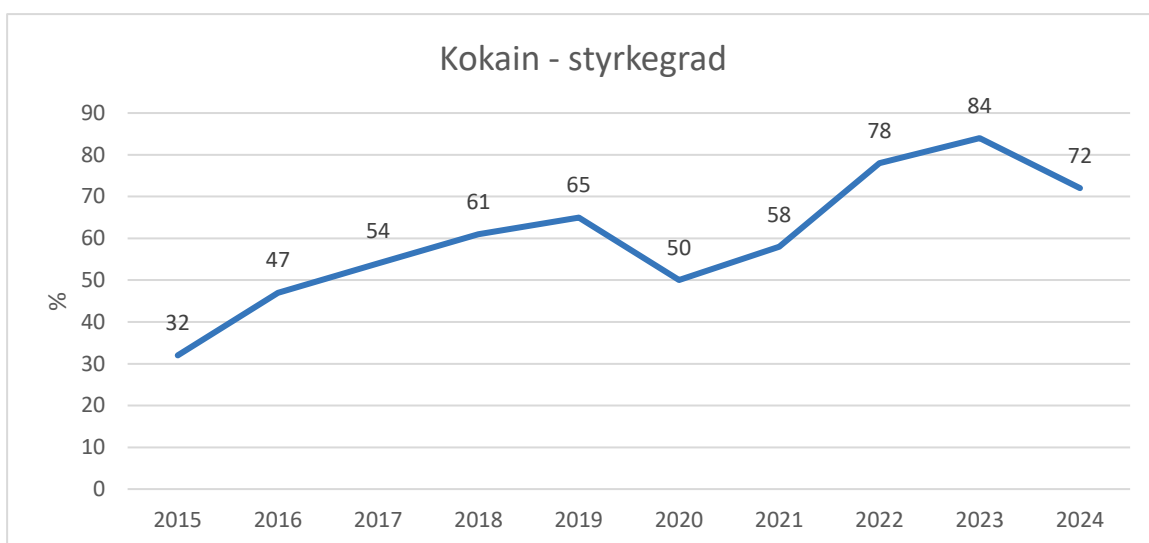
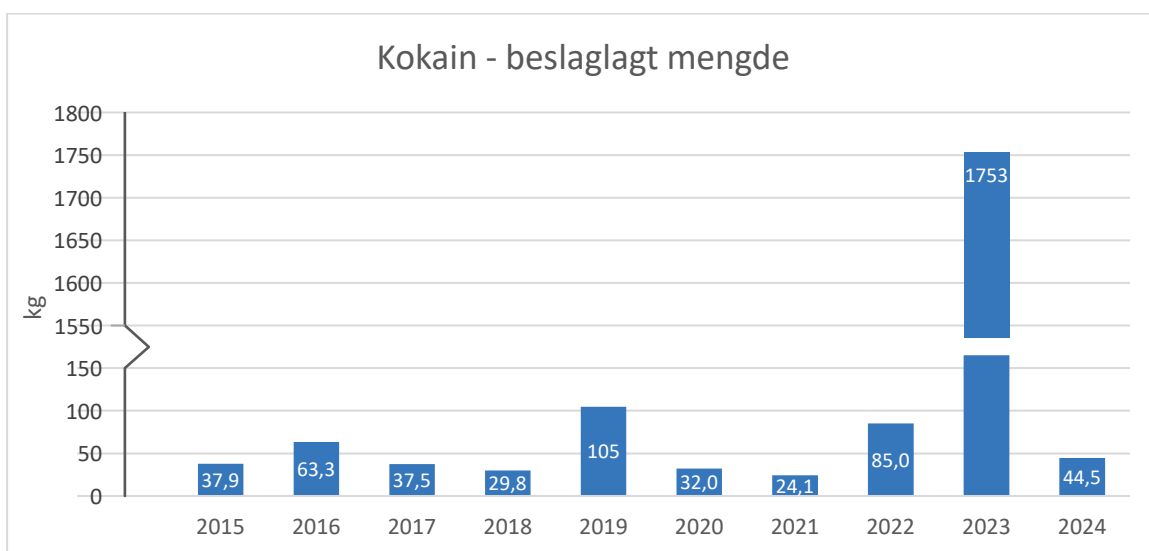
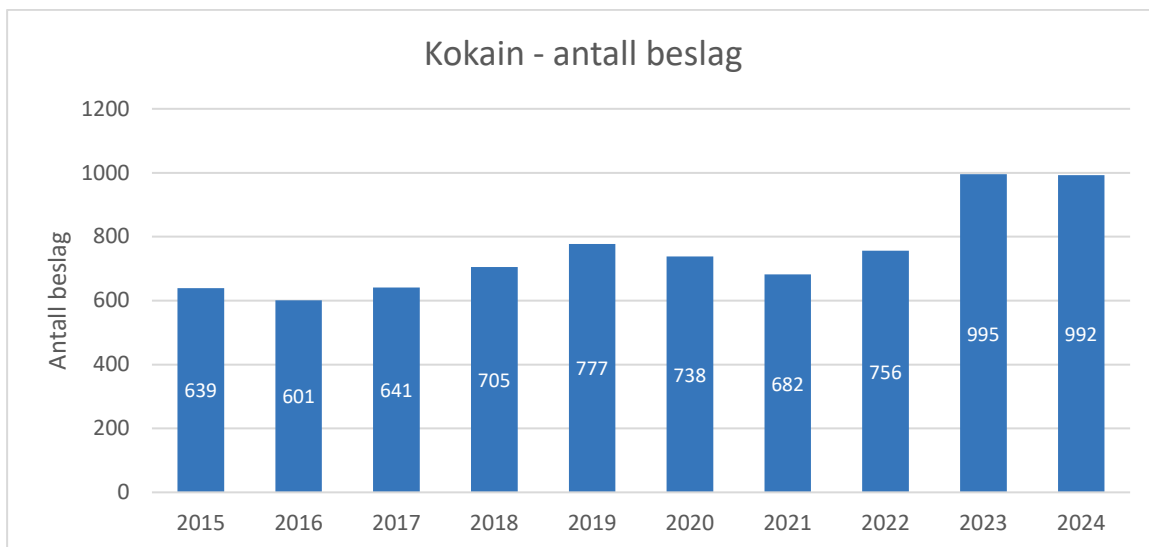
Der annet ikke er angitt, gjelder tallene første halvår.



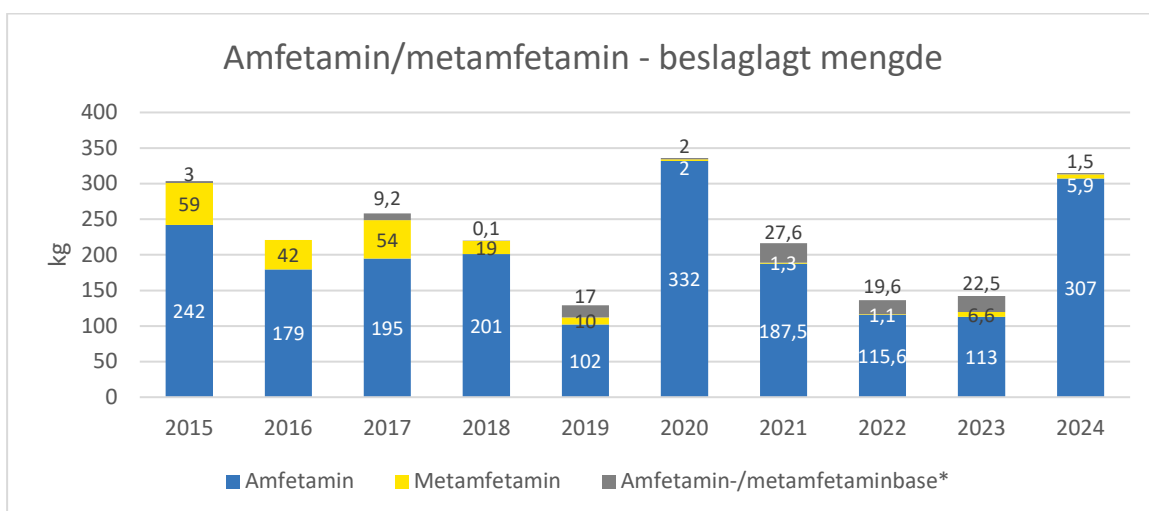
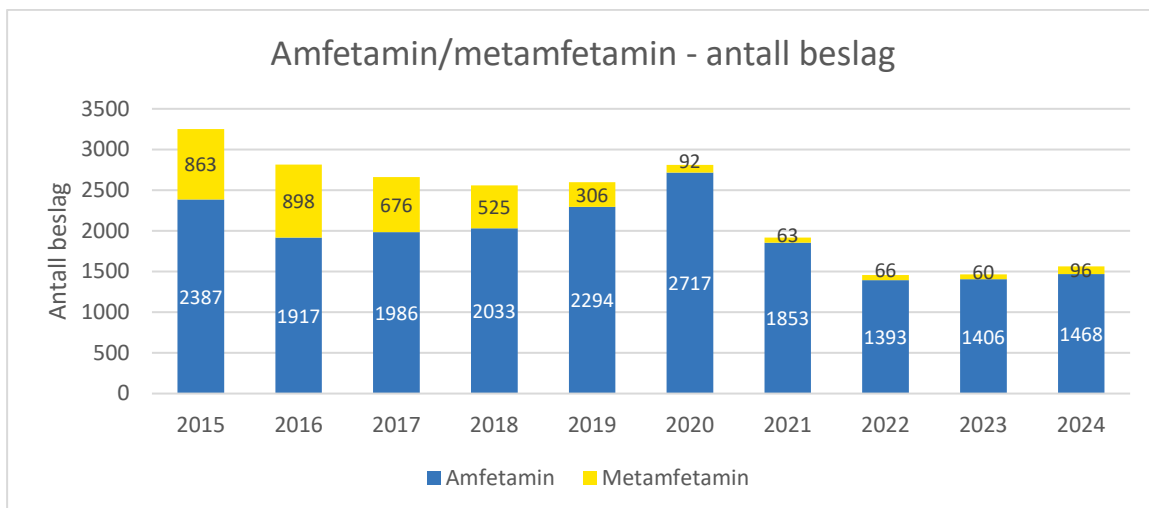
*Hasj og marihuana beslaglagt i samme sak



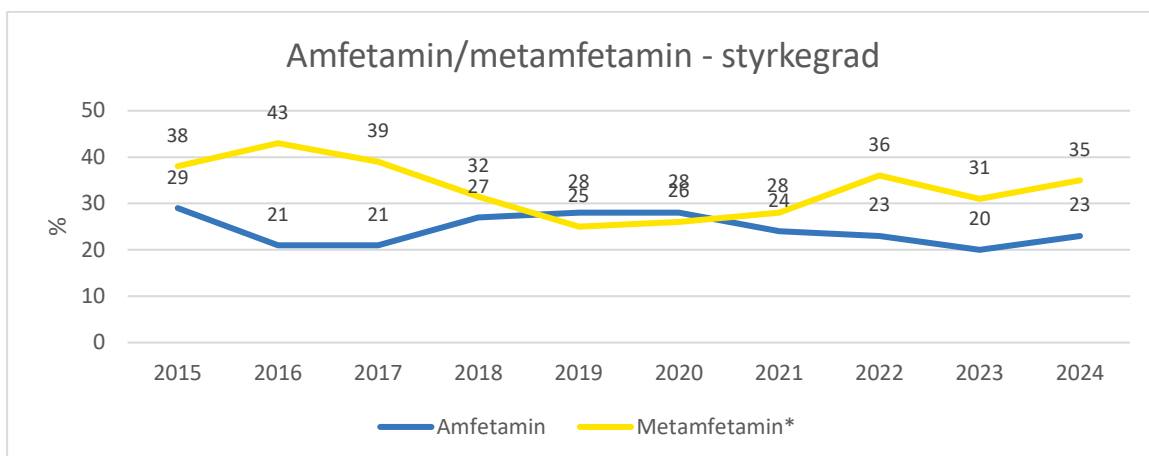
For 2000-2023 viser figuren gjennomsnittlig styrkegrad for hele året og for 2024 første halvår.



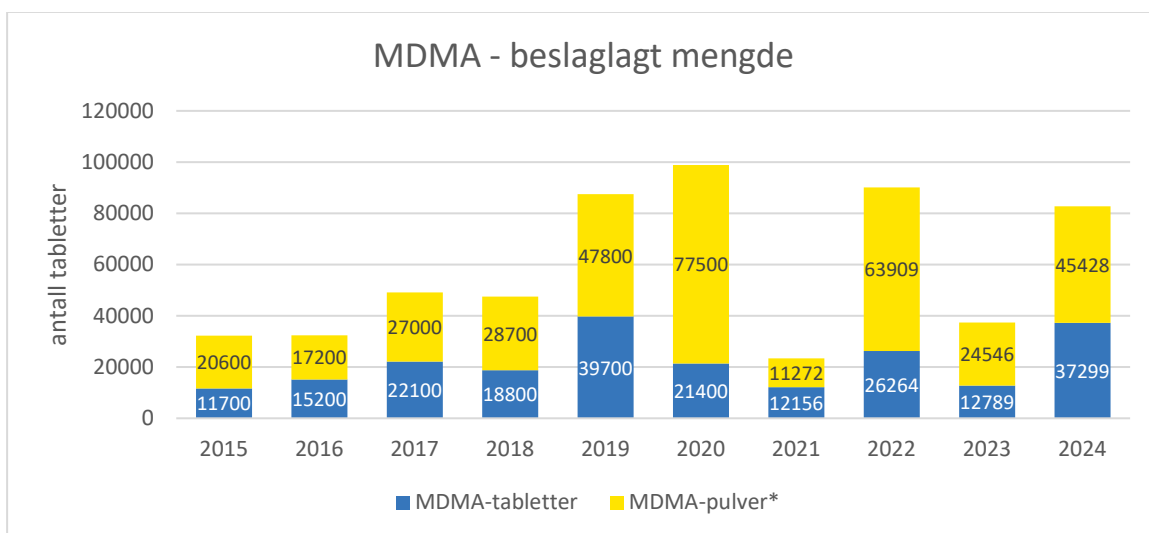
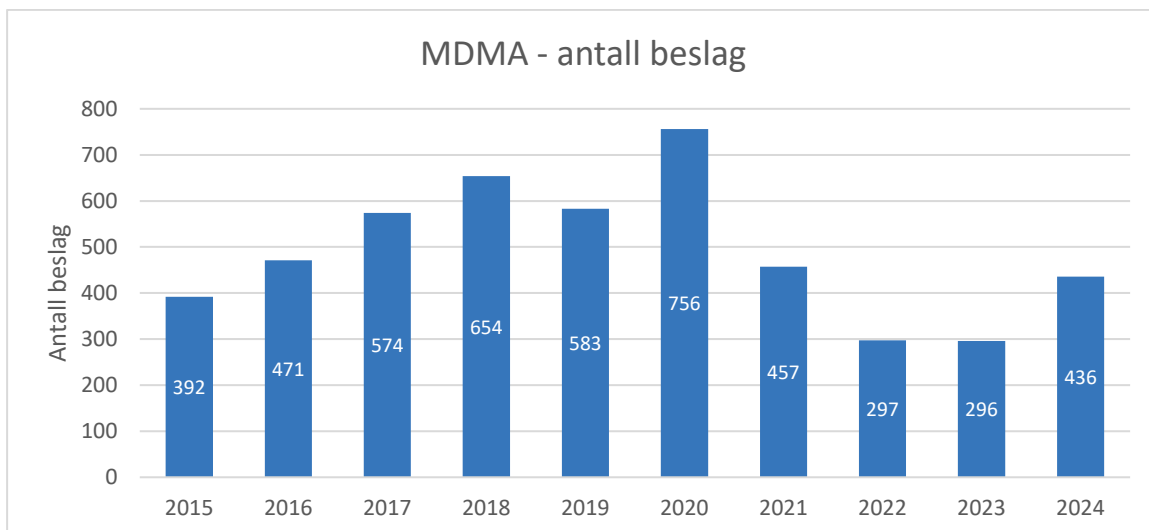
For 2015-2023 viser figuren gjennomsnittlig styrkegrad for hele året og for 2024 første halvår.



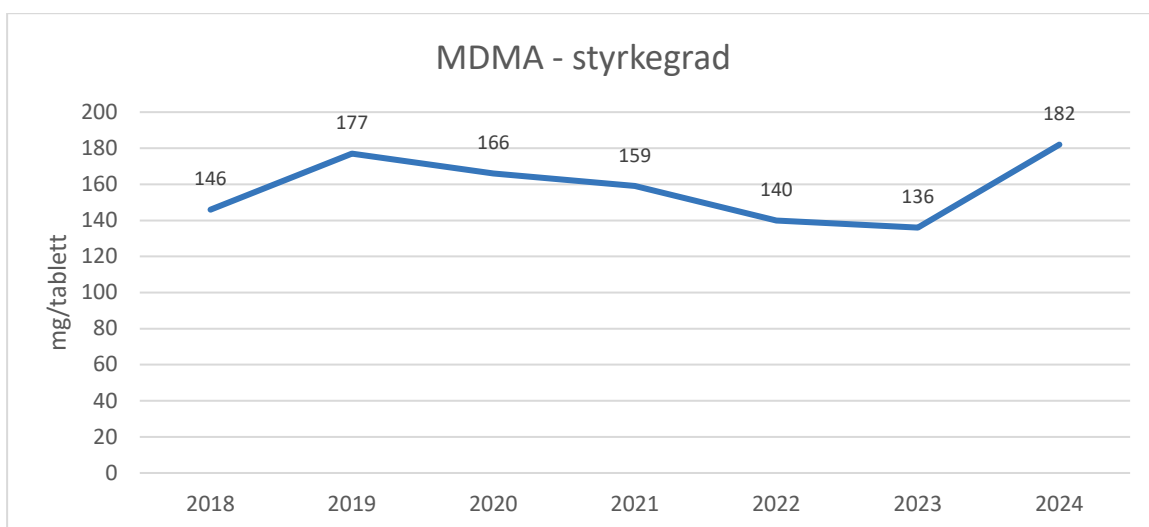
*Beslag av amfetaminbase er omregnet til mengde pulver av gjennomsnittlig styrkegrad



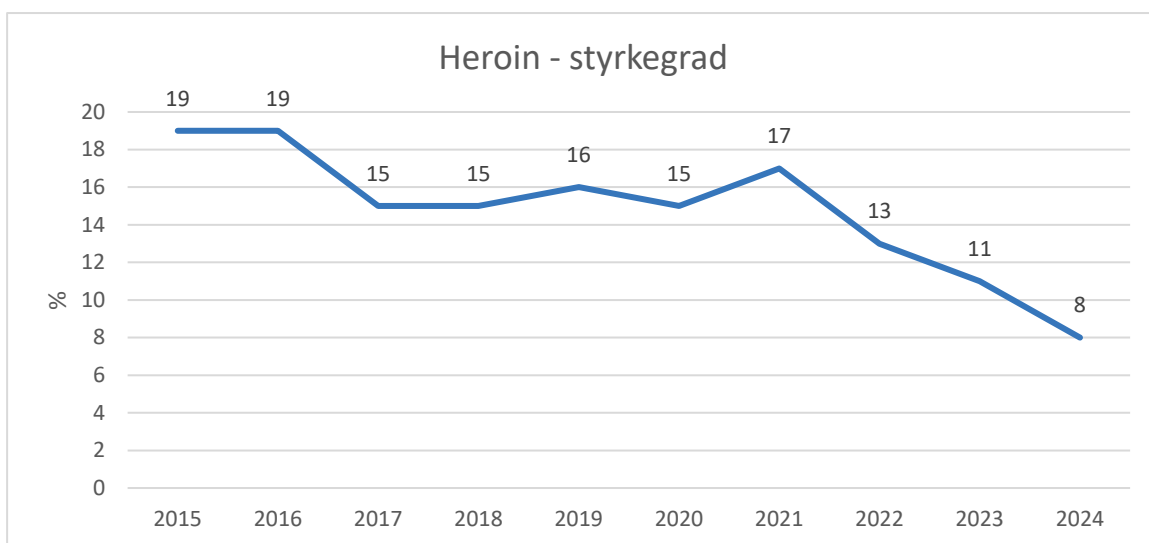
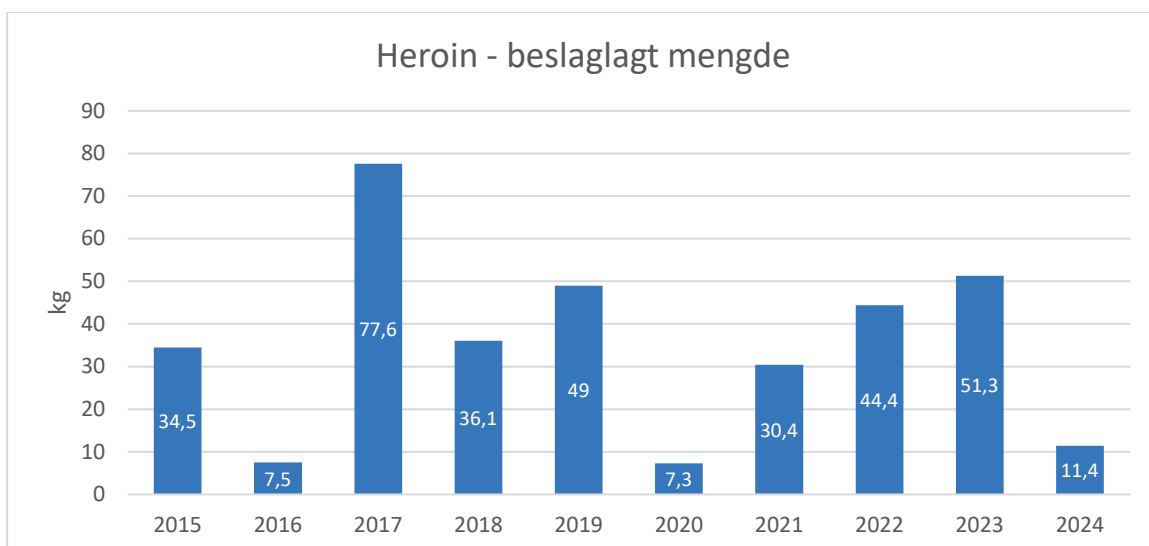
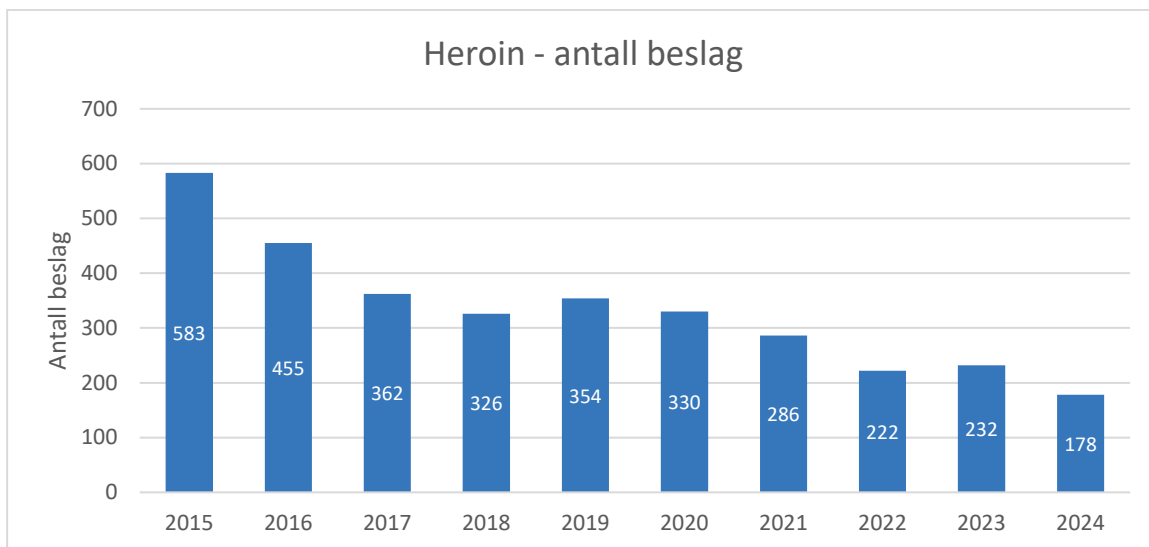
For 2015-2023 viser figuren gjennomsnittlig styrkegrad for hele året. For 2024 er det halvårstall.



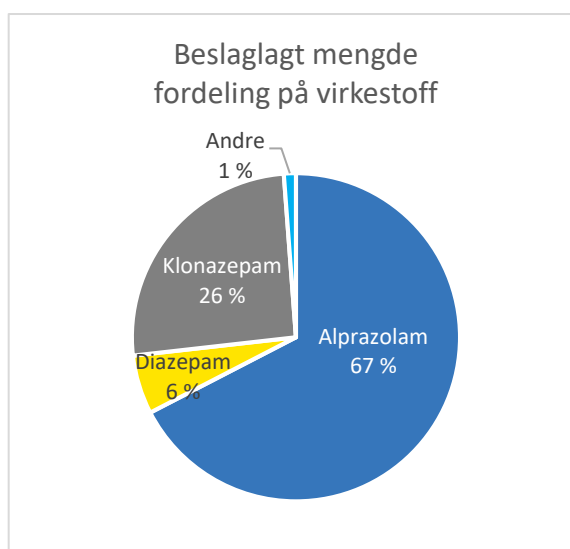
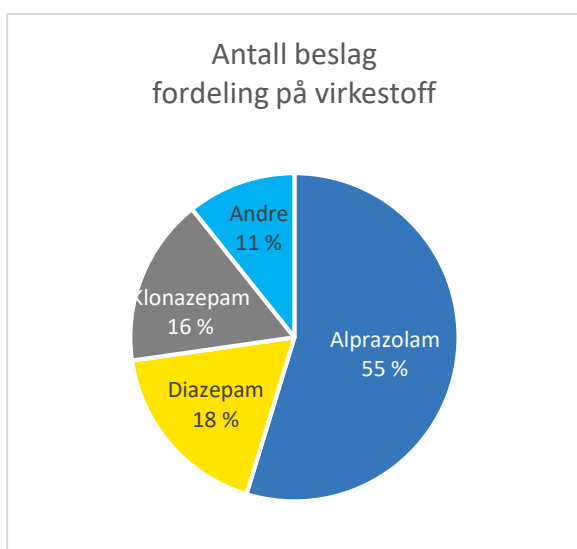
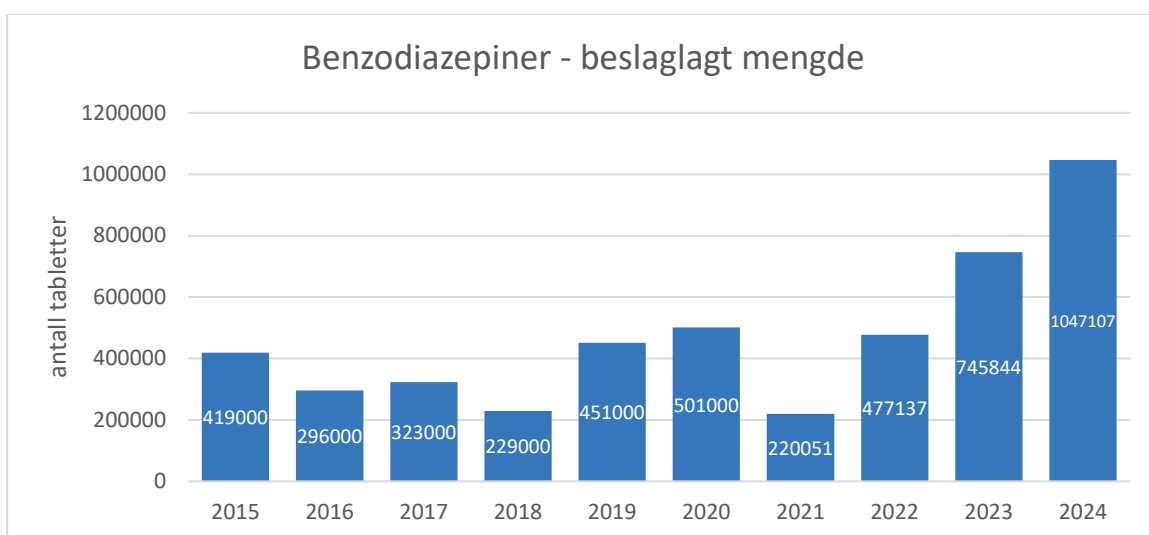
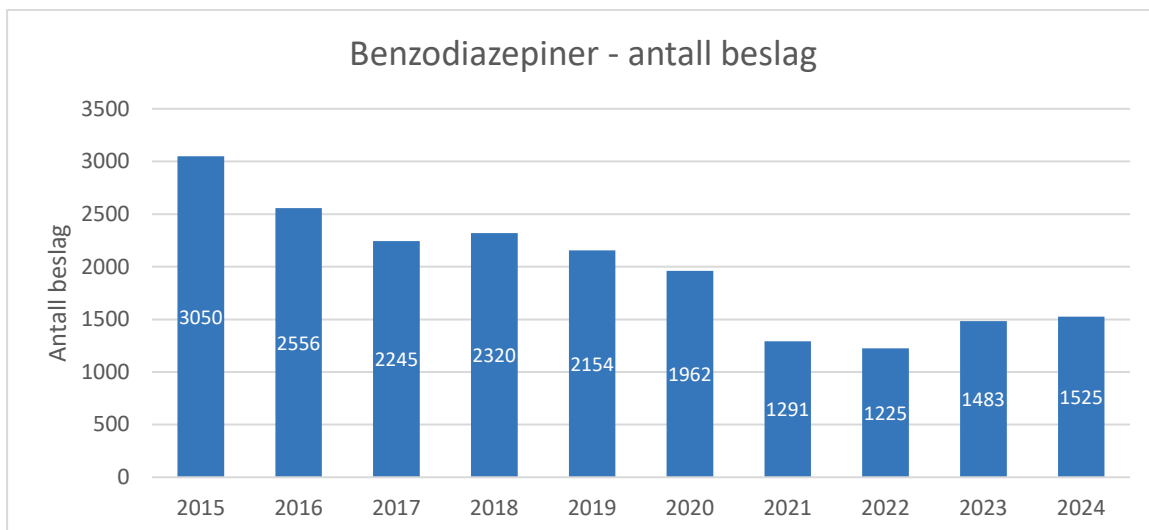
*Pulverbeslag er omregnet til antall tabletter á 150 mg MDMA/tablett. En styrkegrad for pulver på 85 % er lagt til grunn i beregningene.

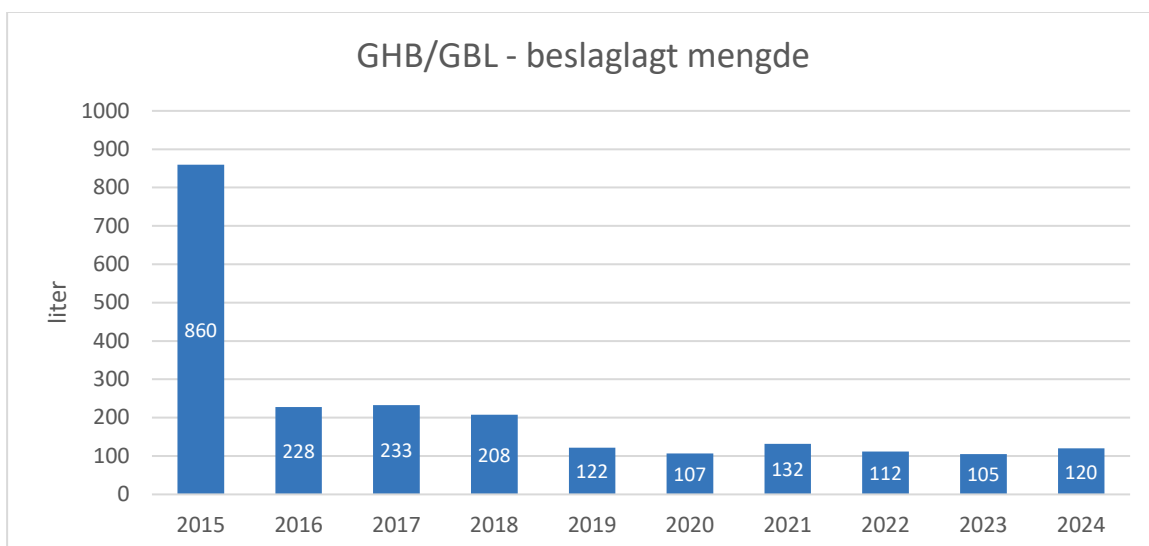
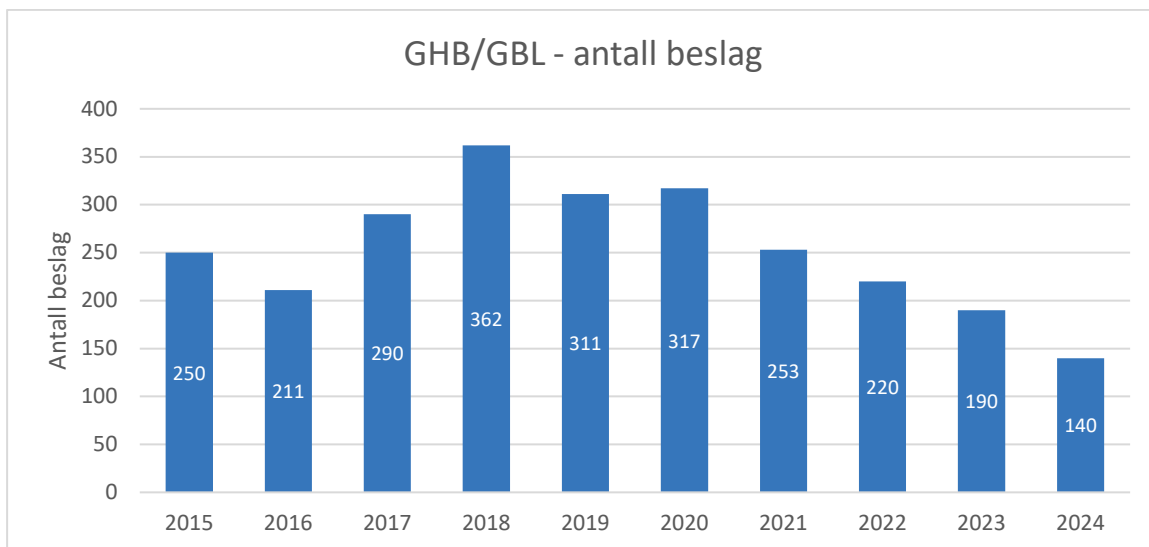


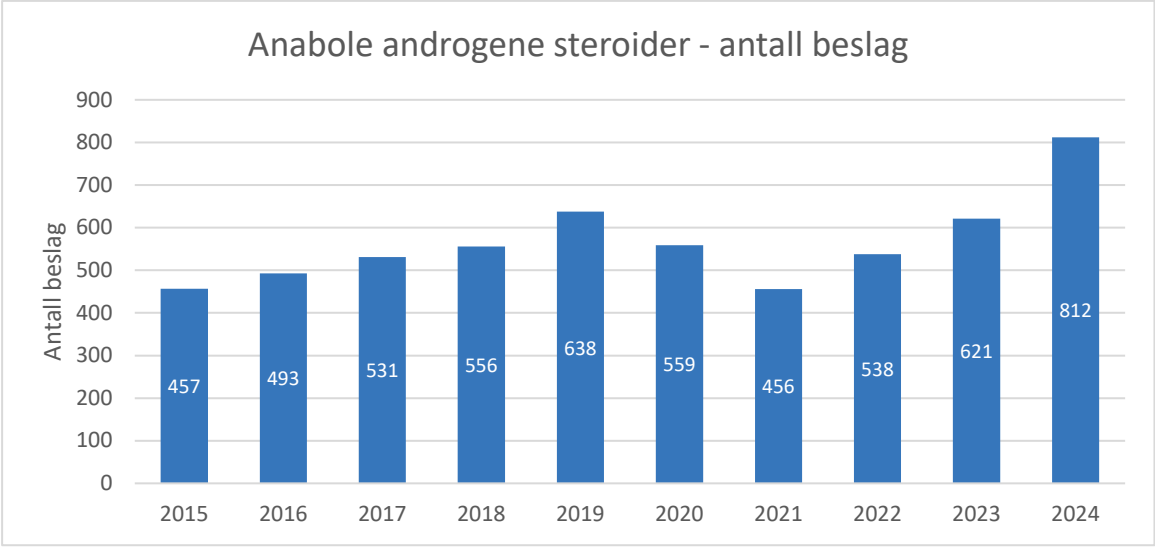
For 2018-2023 viser figuren gjennomsnittlig styrkegrad for hele året og for 2024 første halvår.



For 2015-2023 viser figuren gjennomsnittlig styrkegrad for hele året og for 2024 første halvår.







Distriktstvisse statistikker

Antall beslag fordelt på politidistrikter

Politidistrikt*	Hasj	Marihuana	Amfetamin/ Metamfetamin	Kokain	Heroin	MDMA	Benzo- diazepiner	GHB/GBL	Anabole steroider	Totalt antall saker ***
Agder	208	58	149	70	7	37	114	1	62	598
Finnmark	37	8	27	7	0	3	10	3	7	103
Innlandet	139	41	80	46	4	7	53	8	33	422
Møre og Romsdal	112	28	73	36	1	27	61	13	37	357
Nordland	136	29	82	45	6	31	63	0	36	389
Oslo	752	292	238	322	75	74	269	31	76	1877
Sør-Vest	318	78	174	66	6	49	186	16	86	1020
Sør-Øst	344	111	201	112	22	67	240	37	104	1109
Troms	117	21	52	26	6	18	28	1	31	286
Trøndelag	259	59	148	54	4	31	141	2	82	788
Vest	234	99	180	75	25	47	188	10	78	911
Øst	422	197	160	131	22	45	171	18	180	1487
Andre**	3	2	0	2	0	0	1	0	0	13

*Beslag er ført i det distriktet der saken etterforskes

** Kripes og andre særorgan i politiet

***Totalt antall saker vil ikke være summen av de enkelte stofftypene som er oppgitt. Det skyldes at en sak ofte inneholder beslag av flere ulike stofftyper. Det gjøres også beslag av andre stoffer enn de som er listet enkeltvis i denne tabellen.

Beslaglagt mengde narkotika fordelt på politidistrikter

Politidistrikt*	Hasj (kg)	Marihuana (kg)	Amfetamin/ Metamfetamin (kg)	Kokain (kg)	Heroin (kg)	MDMA	Benzo-diazepiner (tabletter)	GHB/GBL (Liter)
Agder	12,6	93,6	20,1	3,164	0,190	297 tabletter 118,3 g	19 144	<0,001
Finnmark	4,9	3,7	0,6	0,017	0	42 tabletter 2,4 g	481	1,073
Innlandet	97,6	42,3	103,2	0,489	0,019	63 tabletter 103,8 g	126 738	50,700
Møre og Romsdal	15,7	24,8	1,1	0,889	0,002	239 tabletter 67,2 g	5 197	8,147
Nordland	27,3	4,3	16,1	1,061	0,090	8 411 tabletter 527,4 g	19 779	0
Oslo	743,3	105,1	19,8	15,572	10,252	3 347 tabletter 3 705,5 g	158 865	25,542
Sør-Vest	14,2	7,0	71,1	3,652	0,012	8 732 tabletter 837,9 g	32 075	1,848
Sør-Øst	83,8	15,9	21,7	2,195	0,120	2 876 tabletter 565,1 g	24 017	18,530
Troms	9,6	1,2	1,2	1,101	0,003	239 tabletter 155,5 g	7 588	2,350
Trøndelag	53,8	65,1	21,1	2,378	0,009	1 057 tabletter 397,9 g	22 427	0
Vest	98,3	42,5	38,4	2,444	0,216	11 808 tabletter 1 273,1 g	15 374	4,803
Øst	338,8	103,5	5,5	10,166	0,505	187 tabletter 272,8 g	615 409	7,071
Andre**	<0,1	<0,1	0	1,389	0	0 tabletter 0 g	1	0

*Beslag er ført i det distriktet der saken etterforskes

**Kripes og andre særorgan i politiet

Narkotika- og dopingstatistikk 1. halvår 2024

Utgitt: 06.08.24

Utgiver: Kripes, Avdeling for kriminalteknikk og ID, Seksjon for narkotikaanalyse