




**POLITIET**  
KRIPOS

Seksjon for narkotikaanalyse



# Narkotika- og dopingstatistikk 2024

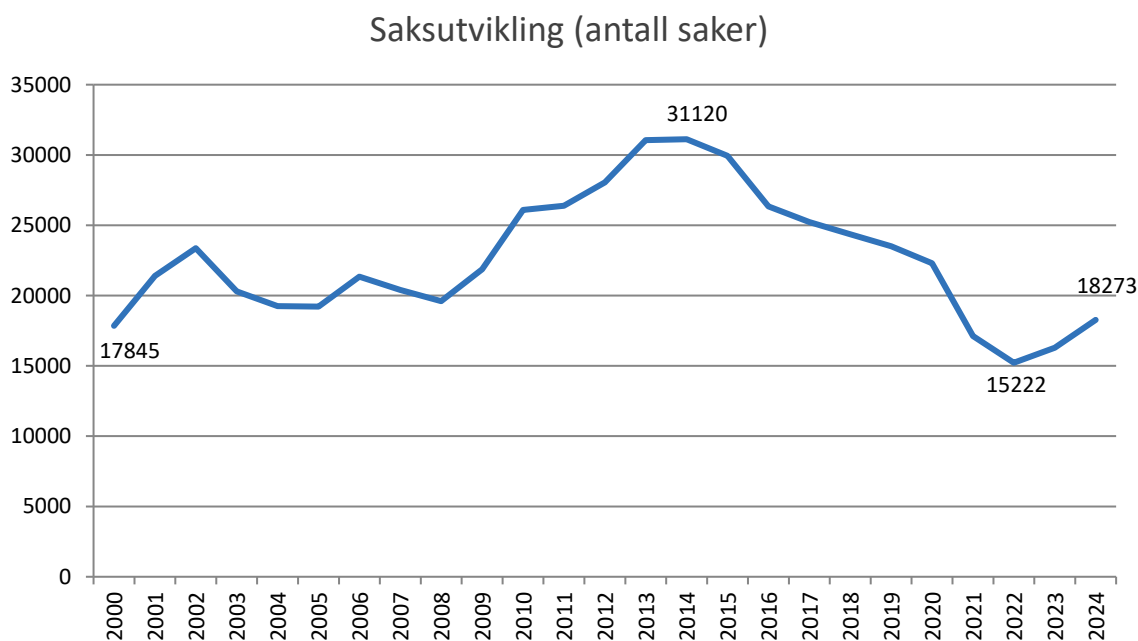


# Innhold

|   |           |
|---|-----------|
| <b>Generell saksutvikling .....</b>                           | <b>3</b>  |
| Hovedtrender.....   | 3         |
| <b>Beslagsutvikling for de enkelte stoffgruppene .....</b>    | <b>4</b>  |
| Cannabis .....  | 4         |
| Kokain .....  | 5         |
| Amfetaminer.....  | 6         |
| MDMA.....   | 7         |
| Heroin .....  | 7         |
| Opioider .....  | 7         |
| Nitazener.....  | 8         |
| Fentanyl .....  | 9         |
| Benzodiazepiner .....   | 9         |
| GHB/GBL.....  | 10        |
| Nye psykoaktive stoffer (NPS) .....                           | 10        |
| Andre stoffer .....   | 10        |
| Ketamin .....   | 10        |
| Anabole androgene steroider.....                              | 11        |
| <b>Diagrammer over beslagsutviklingen .....</b>               | <b>12</b> |
| <b>Distriktstvis statistikker.....</b>                        | <b>20</b> |
| Antall beslag fordelt på politidistrikter.....                | 20        |
| Beslaglagt mengde narkotika fordelt på politidistrikter ..... | 21        |

# Generell saksutvikling

Kripos' narkotikastatistikk er en total nasjonal statistikk som inneholder både toll- og politibeslag. I 2024 er det registrert 18 273 saker<sup>1</sup>. De to siste årene har det vært en økning i antall saker etter en synkende trend fra 2014 til 2022. Det er 12 % flere saker i 2024 enn i 2023.



## Hovedtrender

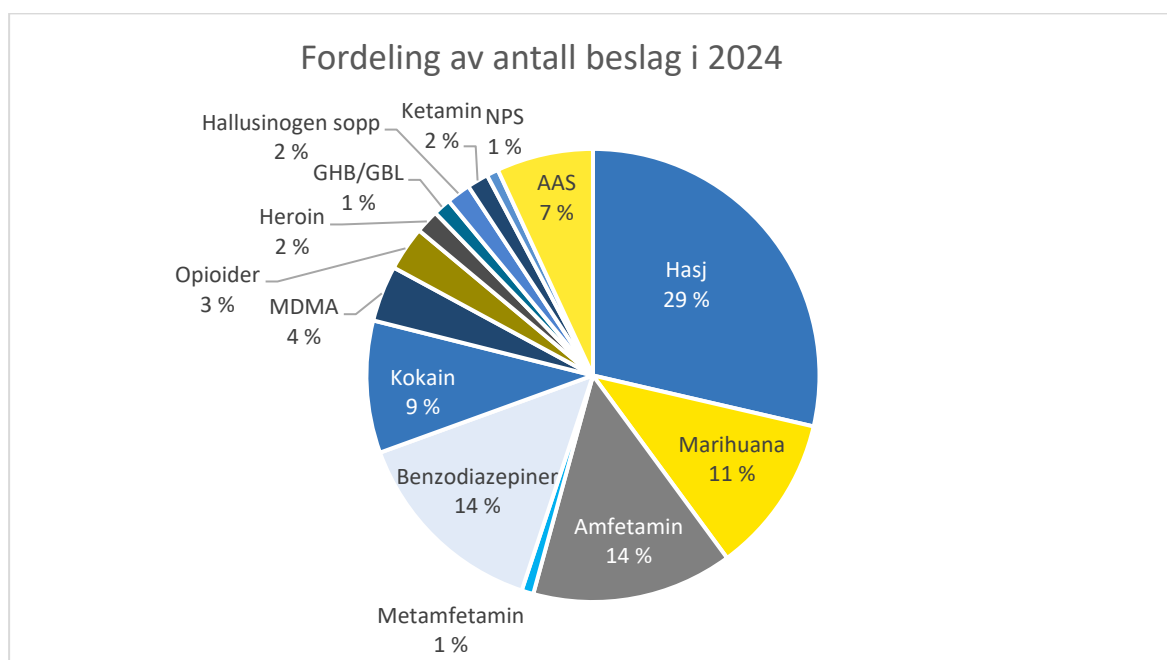
- Etter mange år med saksnedgang, øker antall narkotikasaker for andre år på rad. Det siste året er det en økning på 12 %, og det er 20 % flere saker enn i 2022.
- Antall MDMA-beslag har økt med 26 % sammenlignet med 2023. MDMA beslaglegges både som tabletter og som pulver/krySTALLINSK materiale. Det er beslaglagt mye tabletter, og tablettene er generelt sterke, med en gjennomsnittlig styrkegrad på 172 mg/tablett.
- Antall heroinbeslag har vært synkende gjennom mange år. Det siste året er nedgangen på 21 %. Det er beslaglagt små mengder, og styrkegraden på 8 % er historisk lav.
- Antall beslag av anabole androgene steroider har økt med 31 % sammenlignet med 2023, og det er aldri gjort flere beslag. I 60 % av sakene er det også beslaglagt narkotika. Sakene er i hovedsak små. 81 % av sakene er foreleggsaker eller saker som av ulike grunner er henlagt.

<sup>1</sup> Sak: Journalført oppdrag mottatt ved Kripos. Saksantallet er uavhengig av den påtalemessige bruk av begrepene bruk, besittelse, omsetning og innførsel. Det betyr at ett og samme forhold kun er registrert som én sak ved Kripos.

# Beslagsutvikling for de enkelte stoffgruppene

Utvikling i antall beslag<sup>2</sup> og beslaglagt mengde for enkelte stoffgrupper er kommentert i tekst og vist i diagrammer i det etterfølgende.

Det presiseres at det er en viss usikkerhet knyttet til tallene. Spesielt gjelder det antall beslag. Det skyldes at mindre narkotikasaker blir avgjort med forelegg uten at stofftype er verifisert med analyse. Beslag i henlagte saker blir heller ikke analysert. I disse sakene er omtrentlig mengde og formentlig stofftype lagt til grunn for statistikken. Til sammen utgjør dette ca. 70 % av sakene, men kun ca. 5 % av de beslaglagte mengdene narkotika. Disse forholdene vurderes å ha liten betydning for trendene.



Figuren viser fordelingen av de hyppigst beslaglagte stoffene/stoffgruppene.

## Cannabis

I 2024 er det beslaglagt 3 678 kg hasj, marihuana og cannabisplanter fordelt på 7 547 beslag. Det er 8 % flere beslag enn i 2023. Det er beslaglagt mindre mengder hasj, men større mengder marihuana. Hasj, marihuana og cannabisplanter utgjør til sammen 40 % av narkotikabeslagene.

Både i Norge og Europa for øvrig<sup>3</sup> er styrkegraden i cannabis de siste årene vesentlig høyere enn tidligere. I Norge har gjennomsnittlig styrkegrad i analyserte hasjbeslag ligget på 25-29 % THC de siste seks årene. I 2024 er gjennomsnittet 26 % med

<sup>2</sup> Beslag: I en sak kan det ofte være flere beslag. Det kan dreie seg om ulike stofftyper, eller at beslagene er gjort på forskjellige steder og på ulike tidspunkter. Delpakninger med en og samme stofftype regnes derimot som ett beslag dersom beslagene er gjort på samme tid og samme sted.

<sup>3</sup> [https://www.euda.europa.eu/publications/european-drug-report/2024/cannabis\\_en](https://www.euda.europa.eu/publications/european-drug-report/2024/cannabis_en), hentet 12.01.25

variasjoner mellom 2 og 47 %. Styrkegraden i analyserte marihuanabeslag varierer fra 1 til 28 % THC, med et gjennomsnitt på 15 %.

Det er registrert 601 beslag av cannabisfrø. Det er en økning på 9 % sammenlignet med 2023, men betydelig lavere enn i 2021 da det var 834 beslag.

Som tidligere år, er det også gjort en rekke beslag av andre produkter med THC, blant annet cannabisolje, godteri og kaker. Det er også beslag av semi-syntetiske cannabinoider som hexahydrocannabinol (HHC) og delta-8-THC, noe man også ser ellers i Europa<sup>4</sup>.

## Kokain

I 2024 er det beslaglagt 223 kg kokain fordelt på 1 959 beslag. Mengdene er vesentlig mindre enn i 2023, da norgeshistoriens fire største kokainbeslag ble tatt, men mengdene er allikevel større enn vanlig for det siste tiåret. Antall beslag er på samme nivå som i 2023. De siste to årene har kokain utgjort 9-10 % av alle narkotikabeslag mot 4-5 % for bare få år siden.

En undersøkelse gjort av Folkehelseinstituttet viser at bruken av kokain blant unge voksne i Norge har økt i perioden 2022-2024 sammenlignet med perioden 2013-2021<sup>5</sup>.

Kokain er det nest vanligst brukte narkotiske stoffet i Europa, etter cannabis (hasj og marihuana). Tilgjengeligheten på kokain er stabilt høy i Europa, selv om det er beslaglagt mindre mengder i 2024 enn i 2023<sup>6</sup>. UNODC (United Nations Office on Drugs and Crime) skriver at kokainproduksjonen i Colombia har økt betydelig den siste tiden<sup>7</sup>.

Som ellers i Europa<sup>8</sup> har gjennomsnittlig styrkegrad økt mye de siste årene. Det siste året har vi imidlertid sett noe nedgang igjen i Norge. Gjennomsnittlig styrkegrad i analyserte beslag er 67 % i 2024 mot 84 % i 2023. Som figuren under viser, ses både særlig høy og særlig lav styrke i så vel brukerdoser som i store pakninger, og det er liten forskjell i gjennomsnittlig styrkegrad i små og store beslag.

---

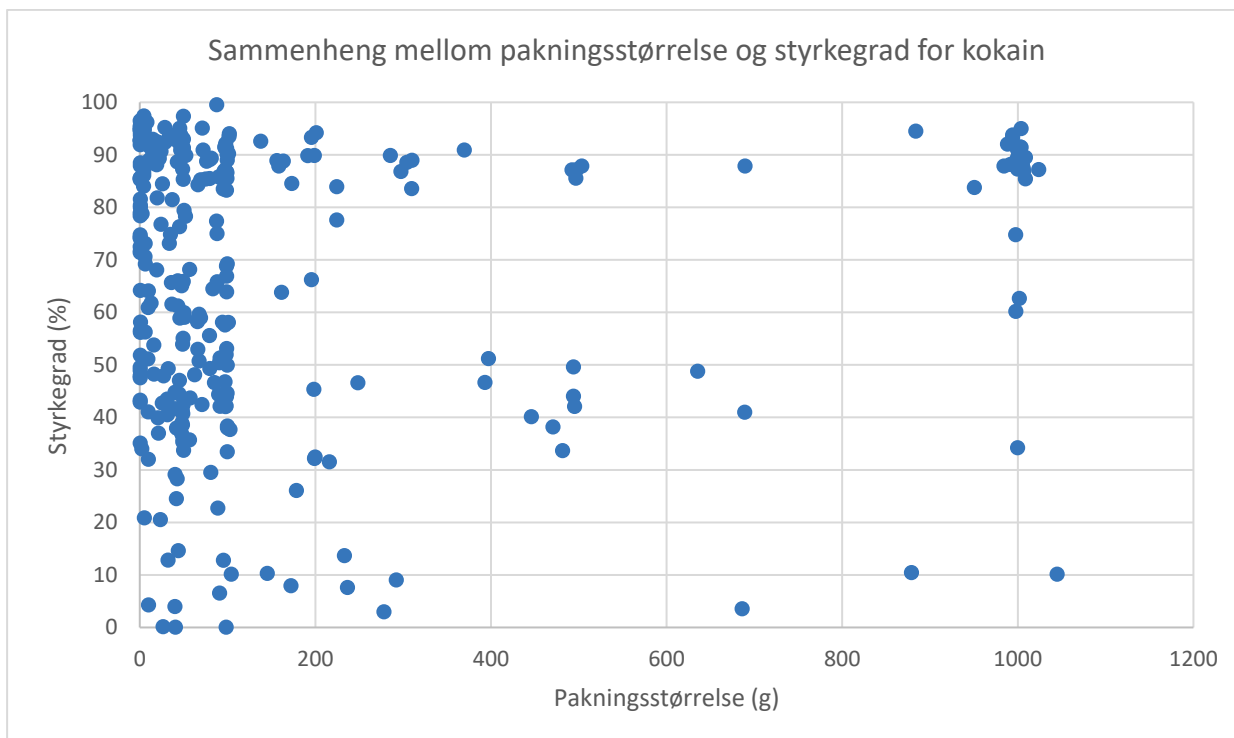
<sup>4</sup> [https://www.euda.europa.eu/publications/european-drug-report/2024/cannabis\\_en](https://www.euda.europa.eu/publications/european-drug-report/2024/cannabis_en), hentet 12.01.25

<sup>5</sup> <https://www.fhi.no/le/rusmidler-og-avhengighet/narkotikainorge/bruk-av-narkotika/narkotikabruk-i-norge/?term=>, hentet 12.01.25

<sup>6</sup> <https://globalinitiative.net/wp-content/uploads/2024/12/Observatory-of-Organized-Crime-in-Europe-European-Drug-Trends-Monitor-Issue-1-GI-TOC-December-2024.v3.pdf>, hentet 12.01.25

<sup>7</sup> [https://www.unodc.org/unodc/press/releases/2024/October/colombia\\_-\\_potential-cocaine-production-increased-by-53-per-cent-in-2023--according-to-new-unodc-survey.html](https://www.unodc.org/unodc/press/releases/2024/October/colombia_-_potential-cocaine-production-increased-by-53-per-cent-in-2023--according-to-new-unodc-survey.html), hentet 12.01.25

<sup>8</sup> [https://www.euda.europa.eu/publications/european-drug-report/2024/cocaine\\_en](https://www.euda.europa.eu/publications/european-drug-report/2024/cocaine_en), hentet 12.01.25



Figuren viser sammenhengen mellom pakningsstørrelse og styrkegrad for kokain.

## Amfetaminer

I 2024 er det beslaglagt 587 kg amfetamin og metamfetamin fordelt på 3 151 beslag. De beslaglagte mengdene er litt mindre enn i 2023, mens antall beslag har økt med 11 %.

Antall metamfetaminbeslag har økt noe det siste året, en trend man også ser i andre europeiske land<sup>9</sup>. Men det er fortsatt amfetaminbeslagene som dominerer stort her i landet, med 94 % av antall amfetamin-/metamfetaminbeslag og ca. 96 % av mengdene.

Den europeiske amfetaminproduksjonen skjer i hovedsak i Nederland og Belgia, men flere land i Europa har avdekket laboratorier som er rigget for å utføre det siste trinnet i amfetaminproduksjonen lokalt, nær sluttmarkedet<sup>10</sup>. Det innebærer å omdanne amfetaminolje (amfetaminbase) til amfetaminpulver (amfetaminsulfat) slik at det blir anvendelig til rusformål. Også her i landet er det avdekket et fåtall saker med lokal produksjon de siste årene. I 2024 er det tre beslag av amfetaminbase som tilsvarer 85 kg amfetaminsulfat av gjennomsnittlig styrkegrad.

Gjennomsnittlig styrkegrad i analyserte amfetaminbeslag er 23 % i 2024. Det er noe høyere enn året før og tilbake på samme nivå som i 2022. Styrkegraden i analyserte beslag varierer fra 1 % til 65 %. Det er ingen forskjell i gjennomsnittlig styrkegrad for små og store beslag.

De fleste metamfetaminbeslagene er metamfetaminsulfat i pulverform. Gjennomsnittlig styrkegrad i analyserte beslag er 35 % i 2024, med variasjoner mellom 14 og 56 %. Det er på omtrent samme nivå som de to foregående årene.

<sup>9</sup> [https://www.euda.europa.eu/publications/european-drug-report/2024/synthetic-stimulants\\_en](https://www.euda.europa.eu/publications/european-drug-report/2024/synthetic-stimulants_en), hentet 12.01.25

<sup>10</sup> [https://www.euda.europa.eu/publications/eu-drug-markets/amphetamine\\_en](https://www.euda.europa.eu/publications/eu-drug-markets/amphetamine_en), hentet 12.01.25

Metamfetamin kan også forekomme som krystallinsk materiale i form av metamfetaminklorid, også kalt ice eller crystal meth. Slike beslag er sett hyppigere den siste tiden. I 2024 er det 14,5 kg metamfetaminklorid fordelt på 23 beslag. Styrkegraden i metamfetaminklorid er oftest høy, 98-100%.

## MDMA

I 2024 er det beslaglagt ca. 60 600 tabletter og vel 21 kg MDMA-pulver og krystallinsk materiale fordelt på 829 beslag. Det beslaglagte pulveret/krystallinske materialet tilsvarer ca. 120 000 tabletter med styrkegrad 150 mg/tablett. Etter kraftig beslagsnedgang fra 2020 til 2022, har det vært betydelig økning de siste to årene. I 2024 er det 26 % flere MDMA-beslag enn året før.

Styrkegraden i beslaglagt MDMA-pulver er oftest høy. I 2024 er gjennomsnittet på 89 %, med variasjoner mellom 39 % og 94 %. I 2024 er gjennomsnittlig styrkegrad i analyserte tabletter 172 mg/tablett. Det er høyere enn de foregående tre årene. Ett beslag hadde særlig lav styrkegrad. For øvrig er det variasjoner mellom 101 mg/tablett og 225 mg/tablett.

## Heroin

I 2024 er det beslaglagt 37 kg heroin fordelt på 349 beslag. Antall beslag er 21 % lavere enn i 2023, og mengdene er blant de laveste det siste tiåret.

UNODC har estimert 95 % nedgang i opiumsproduksjonen i Afghanistan i 2023 knyttet til Talibans forbud mot opiumsdyrking. Opiumslagrene kan trolig forsyne markedet på kort sikt, men et fortsatt forbud vil sannsynligvis få betydelig påvirkning på heroinmarkedet de neste årene<sup>11</sup>. Styrkegraden i heroin er rapportert å være synkende i Europa. Det kan være knyttet til redusert produksjon. Det er også en internasjonal bekymring for at en framtidig redusert tilgang på heroin kan tvinge heroinavhengige over på mer potente syntetiske opioider<sup>12</sup>.

Også i Norge ser vi synkende styrkegrad. Mens gjennomsnittlig styrkegrad lå stabilt på 15-17 % i perioden 2017-2021, har den falt til 8 % i 2024. Det er i hovedsak variasjoner mellom 2 % og 15 %, men tre beslag er over 30 %. Det er liten forskjell i styrkegrad på små og store beslag. Gjennomsnittlig styrkegrad i beslag under 5 gram er 6 %, mens gjennomsnittlig styrkegrad i beslag over 50 g er 8 %.

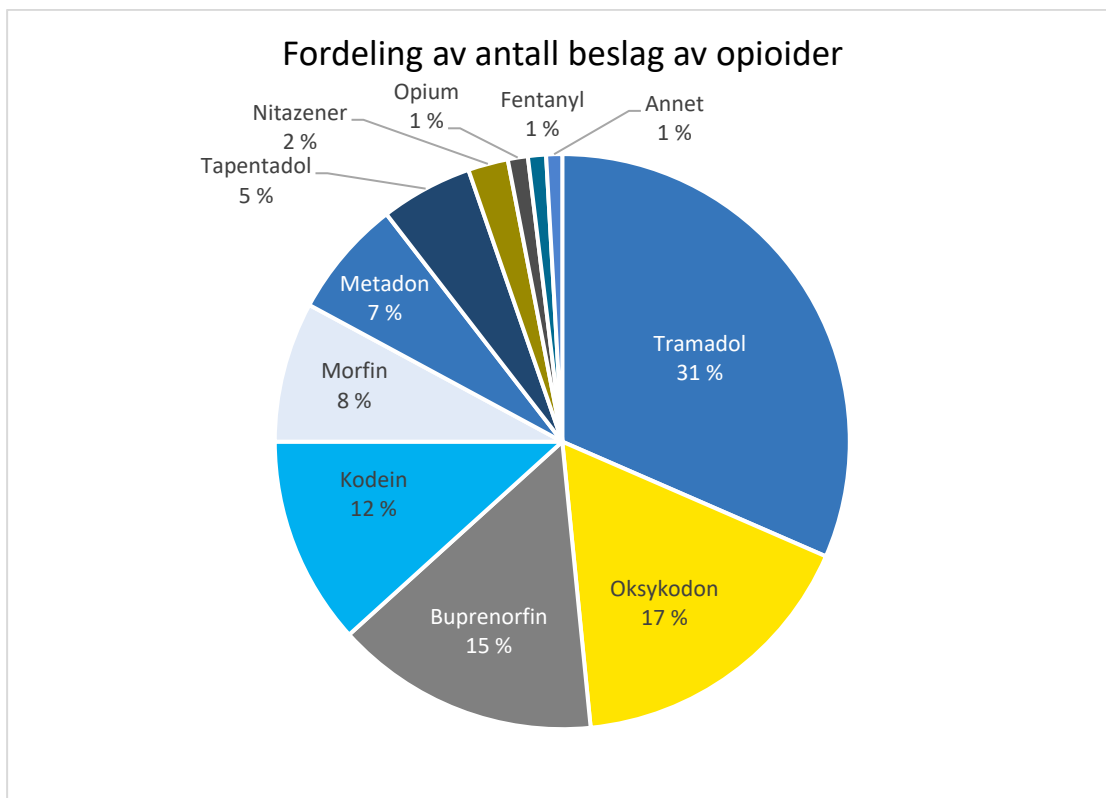
## Opioider

I 2024 er det 656 beslag av andre opioider enn heroin. Det er en økning på 22 % sammenlignet med året før. Det er flest beslag av tramadol etterfulgt av oksykodon og buprenorfin. Det er beslaglagt ca. 32 000 enheter (tabletter/kapsler etc.), der tramadol utgjør rundt halvparten av disse. Mengdene er omtrent som i 2023.

---

<sup>11</sup> <https://www.unodc.org/unodc/en/press/releases/2023/November/afghanistan-opium-cultivation-in-2023-declined-95-per-cent-following-drug-ban-new-unodc-survey.html>, hentet 12.01.25

<sup>12</sup> <https://globalinitiative.net/wp-content/uploads/2024/12/Observatory-of-Organized-Crime-in-Europe-European-Drug-Trends-Monitor-I-2024.v3.pdf> ssue-1-GI-TOC-December, hentet 12.01.25



Figuren viser fordeling av antall beslag opioider.

## Nitazener

I 2022 ble syntetiske opioider i gruppen nitazener beslaglagt i Norge for første gang. Stoffene i denne gruppen er svært potente, fra ca. 10 til 1 000 ganger mer potente enn morfin. De har ingen medisinsk anvendelse. Fra Europa meldes det om økende bekymring knyttet til nitazener<sup>13,14</sup>. Nitazener ble oppført som en gruppe på narkotikalistene i mai 2023.

I 2022 og 2023 var det henholdsvis 4 og 14 beslag av nitazener i Norge. I 2024 var det 20 beslag, der 13 av disse ble gjort første halvår. Beslagene i 2024 er gjort i totalt åtte politidistrikter spredt over hele landet og omfatter tre ulike stoffer; metonitazepyn, metonitazepyn og protonitazepyn. Beslagene har vært tablettar av ulike typer i tillegg til pulver. Tidligere år har det også vært beslag av nitazener i neseplyflasker, dråpeflasker og kapsler. Så langt har det ikke vært andre virkestoffer i de tablettene eller pulveret som inneholder nitazener, men det er ofte beslaglagt annen narkotika, blant annet benzodiazepiner, i andre tablettar eller pulver i disse sakene.

Selv om det er få beslag og det heller ikke har vært noen stor økning det siste året, har det vært flere overdoser og overdosedødsfall knyttet til nitazener. Det er derfor all grunn til å advare mot bruk av disse stoffene.

<sup>13</sup> [https://profiles.euda.europa.eu/publications/european-drug-report/2024/new-psychoactive-substances\\_en](https://profiles.euda.europa.eu/publications/european-drug-report/2024/new-psychoactive-substances_en), hentet 12.01.25

<sup>14</sup> <https://globalinitiative.net/wp-content/uploads/2024/12/Observatory-of-Organized-Crime-in-Europe-European-Drug-Trends-Monitor-Issue-1-GI-TOC-December-2024.v3.pdf>, hentet 12.01.25



|                                   | 2022     | 2023     | 2024      | Type materiale  |
|-----------------------------------|----------|----------|-----------|---|
| <b>Etonitazepyn</b>               | 2 beslag |          |           | Tabletter   |
| <b>Metonitazen</b>                | 2 beslag | 9 beslag | 12 beslag | Tabletter,<br>nesesprayflasker,<br>dråpeflasker, pulver |
| <b>Metonitazepyn</b>              |          | 1 beslag | 1 beslag  | Kapsler, pulver   |
| <b>Protonitazen</b>               |          | 4 beslag |           | Pulver  |
| <b>Protonitazepyn</b>             |          |          | 6 beslag  | Tabletter, pulver                                       |
| <b>Nitazen</b><br>ikke verifisert |          |          | 1 beslag  | Pulver  |

Tabellen viser detaljer om nitazen-beslag.

## Fentanyl

Fentanyl er et sterkt opioidholdig legemiddel som benyttes til behandling av alvorlige, kroniske smerter. I 2024 er det 9 beslag av fentanyl, hovedsakelig depotplaster. Det er ikke registrert beslag av andre særlig potente fentanylvarianter.

## Benzodiazepiner

I 2024 er det beslaglagt ca. 1,4 millioner tabletter med benzodiazepiner fordelt på 2 983 beslag. Antall beslag er på samme nivå som i 2023. Mengdene er noe lavere, men relativt store sett i et tiårsperspektiv.

Tabletter med virkestoffet alprazolam dominerer med 54 % av beslagene og 63 % av mengdene. Deretter følger diazepam og klonazepam. Tablettene er gjerne i blisterpakninger merket henholdsvis Ksalol 1 mg (alprazolam), Bensedin 10 mg (diazepam) og Rivotril 2 mg (klonazepam).

Også i 2024 er det beslaglagt benzodiazepiner som er/har vært kategorisert som NPS (nye psykoaktive stoffer). Det er bromazolam som dominerer med 10 101 tabletter fordelt på 72 beslag. I flere saker er tabletter med bromazolam funnet sammen med tabletter med nitazener. De to virkestoffene er funnet i ulike tabletter i samme sak.

Benzodiazepiner kan utgjøre en betydelig helserisiko, særlig når de kombineres med alkohol/andre rusmidler. Benzodiazepiner i kombinasjon med opioider gir økt risiko for overdosedødsfall<sup>15,16</sup>.

<sup>15</sup> [https://euda.europa.eu/publications/european-drug-report/2024/drug-induced-deaths\\_en](https://euda.europa.eu/publications/european-drug-report/2024/drug-induced-deaths_en), hentet 13.01.25

<sup>16</sup> <https://www.helsedirektoratet.no/faqliqe-rad/overdose-lokalt-forebyggende-arbeid/faktorer-som-gir-okt-risiko-for-overdose>, hentet 13.01.25

## **GHB/GBL**

I 2024 er det Det er beslaglagt ca. 77 liter GHB og 110 liter GBL fordelt på 261 beslag. Antall beslag har gått ned for hvert år siden 2020. Det er 26 % færre beslag i 2024 enn året før. Mengdene er også redusert.

## **Nye psykoaktive stoffer (NPS)**

Kategorien NPS omfatter rusgivende stoffer, i ren form eller blandinger, som ikke er kontrollert i henhold til FNs Alminnelige narkotikakonvensjon av 1961 eller FN-konvensjonen om psykotrope stoffer av 1971, men som kan være like farlig for folkehelsen som stoffer som er oppført i disse konvensjonene. Ordet "ny" betyr ikke at gruppen bare inneholder nyutviklede stoffer, for flere NPS har eksistert i mange år, men det betyr at stoffene relativt sett er nye i markedet sammenlignet med mer tradisjonelle stoffer og at de ikke er kontrollert i henhold til konvensjonene nevnt over.<sup>17</sup>

Antallet NPS-beslag var på det høyeste i perioden 2012-2015 med rundt 900 beslag årlig. Deretter har det vært en ganske stor nedgang i slike beslag. Lovregulering både i Norge og internasjonalt samt dårlige brukeropplevelser kan være noen av årsakene til nedgangen. I 2024 er det 178 NPS-beslag fordelt på ca. 40 ulike stoffer. NPS-beslagene utgjør rundt 1 % av alle narkotikabeslag. Det er flest beslag av kratom, bromazolam (omtalt under benzodiazepiner), katinoner (2-MMC, 3-CMC og 4-CMC) og hexahydrocannabinol (HHC). Ca. 87 % av beslaglagte mengder NPS i Europa er katinoner<sup>18</sup>. HHC er et av flere semisyntetiske cannabinoider som i økende grad ses i det europeiske cannabismarkedet<sup>19</sup>.

Fentanyler og nitazener er omtalt under opioider.

## **Andre stoffer**

### **Ketamin**

Gjennom de siste årene har anestesilegemiddelet ketamin blitt beslaglagt stadig hyppigere og i større mengder. Det er økning både i antall beslag og beslaglagte mengder også i 2024. EUDA (European Union Drugs Agency) rapporterer også om økning i antall beslag og relativt store mengder ketaminpulver i Europa. Det kan tyde på at stoffet er stabilt tilgjengelig og kan ha blitt et etablert rusmiddel i enkelte miljøer<sup>20</sup>.

---

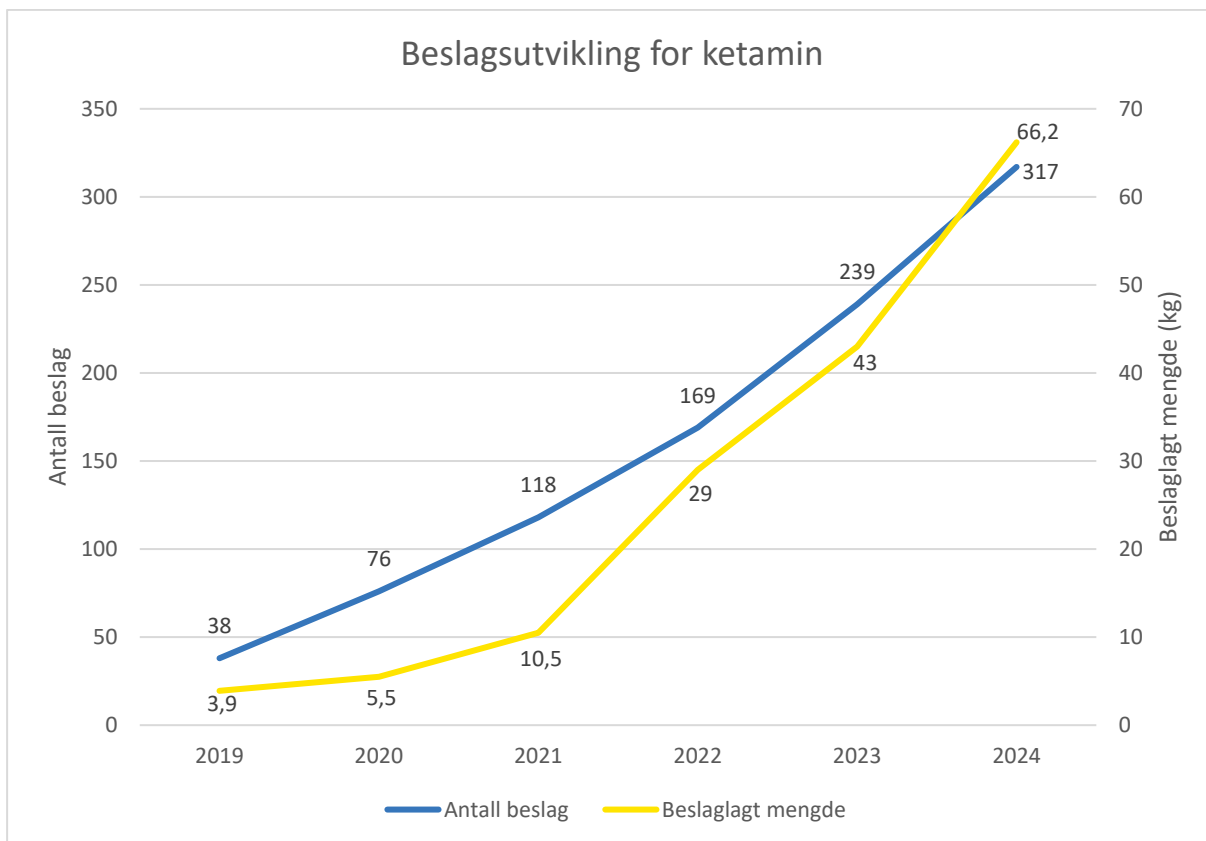
<sup>17</sup>

[https://www.unodc.org/documents/drugs/printmaterials2013/NPS\\_leaflet/WDC13\\_NPS\\_leaflet\\_EN\\_LORES.pdf](https://www.unodc.org/documents/drugs/printmaterials2013/NPS_leaflet/WDC13_NPS_leaflet_EN_LORES.pdf), hentet 17.01.24

<sup>18</sup> [https://www.euda.europa.eu/publications/european-drug-report/2024/synthetic-stimulants\\_en](https://www.euda.europa.eu/publications/european-drug-report/2024/synthetic-stimulants_en), hentet 13.01.25

<sup>19</sup> [https://www.euda.europa.eu/publications/european-drug-report/2024/cannabis\\_en](https://www.euda.europa.eu/publications/european-drug-report/2024/cannabis_en), hentet 13.01.25

<sup>20</sup> [https://www.euda.europa.eu/publications/european-drug-report/2024/other-drugs\\_en](https://www.euda.europa.eu/publications/european-drug-report/2024/other-drugs_en), hentet 13.01.25



Figuren viser beslagsutviklingen for ketamin i perioden 2019-2024.

## Anabole androgene steroider

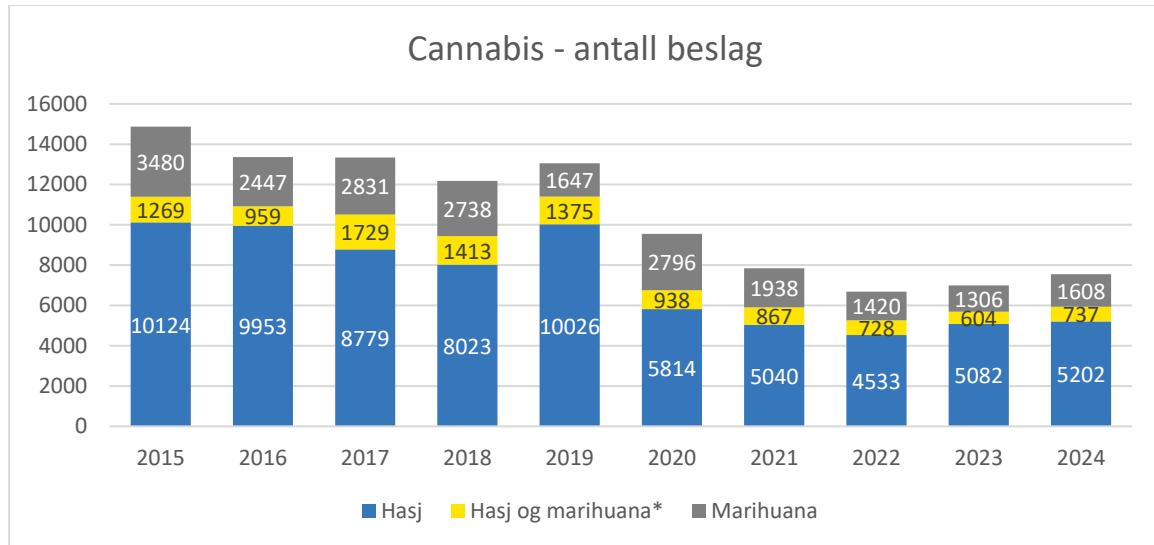
I 2024 er det 1 432 beslag av anabole androgene steroider. Det er en økning på 31 % sammenlignet med 2023. Antall beslag har vært økende de tre siste årene og har aldri vært høyere. Både Antidoping Norge og Steroideprosjektet ved Oslo Universitetssykehus har registrert økende bruk av dopingmidler og er bekymret for en trend der det er økende aksept for bruk av dopingmidler, særlig blant unge<sup>21, 22</sup>.

De fleste sakene er forholdsvis små. 81 % av sakene er foreleggsaker eller saker som av ulike grunner er henlagt. Mange beslag er tollbeslag tatt i postforsendelser. Beslagene består dels av tabletter og kapsler, dels av løsninger i ampuller og hetteglass, ment for injeksjoner. Testosteronpreparater står for vel halvparten av beslagene. I 60 % av sakene der det er beslaglagt anabole steroider, er det også beslaglagt narkotika.

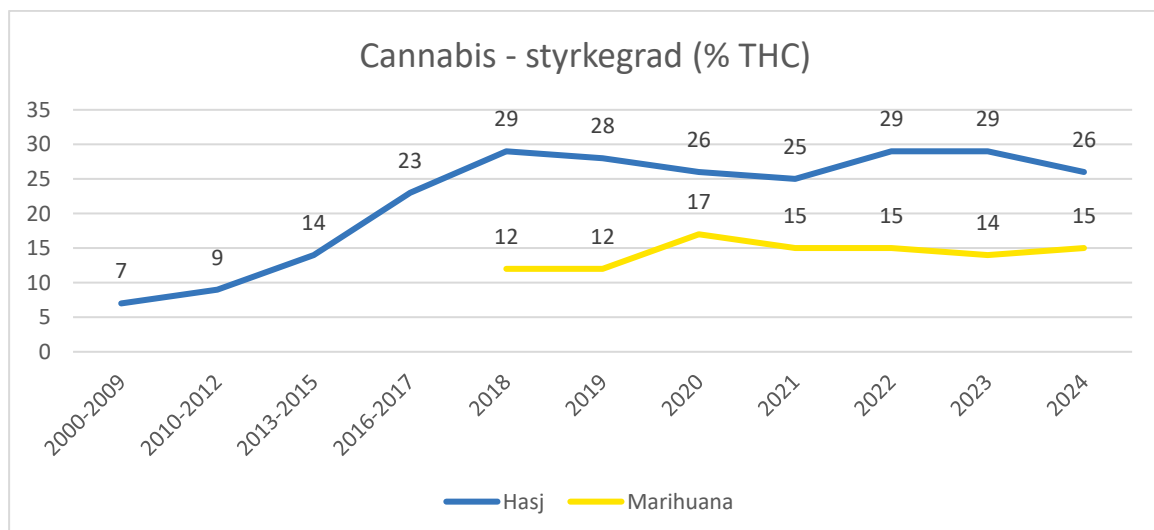
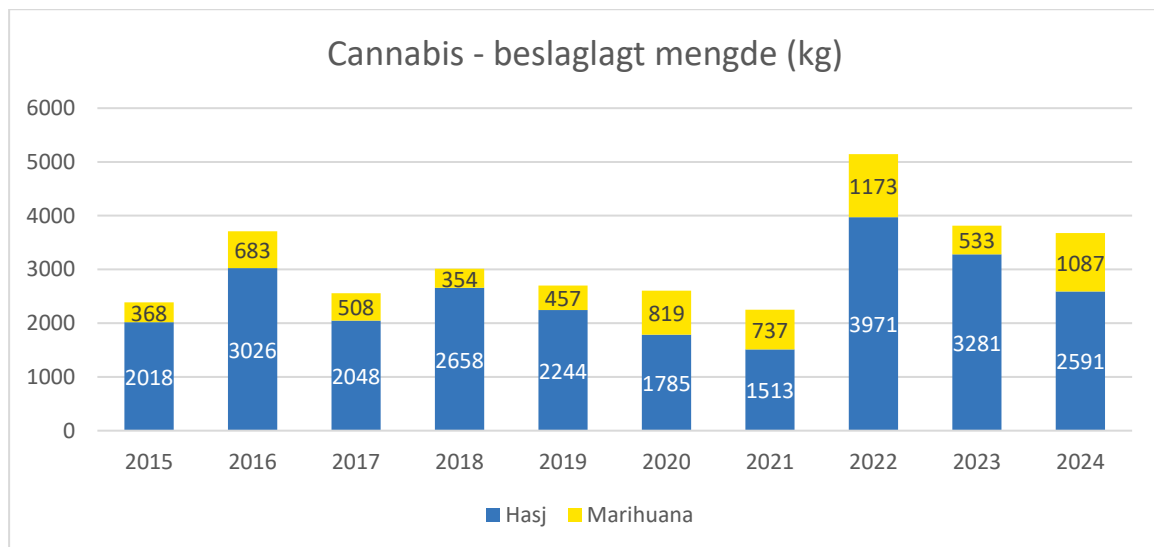
<sup>21</sup> <https://www.sciencedirect.com/science/article/pii/S2211266924000239>, hentet 13.01.25

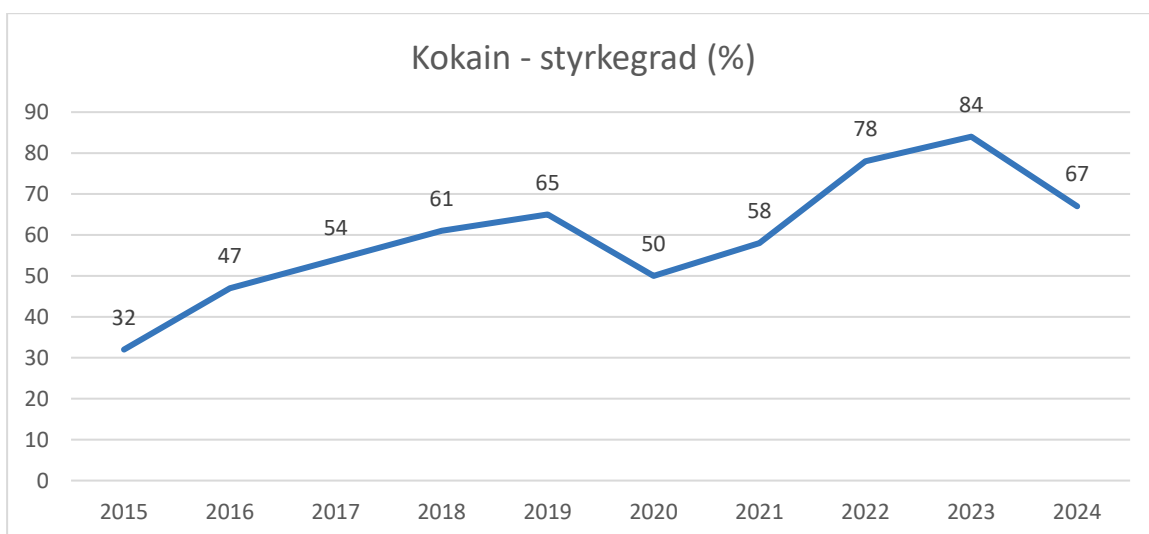
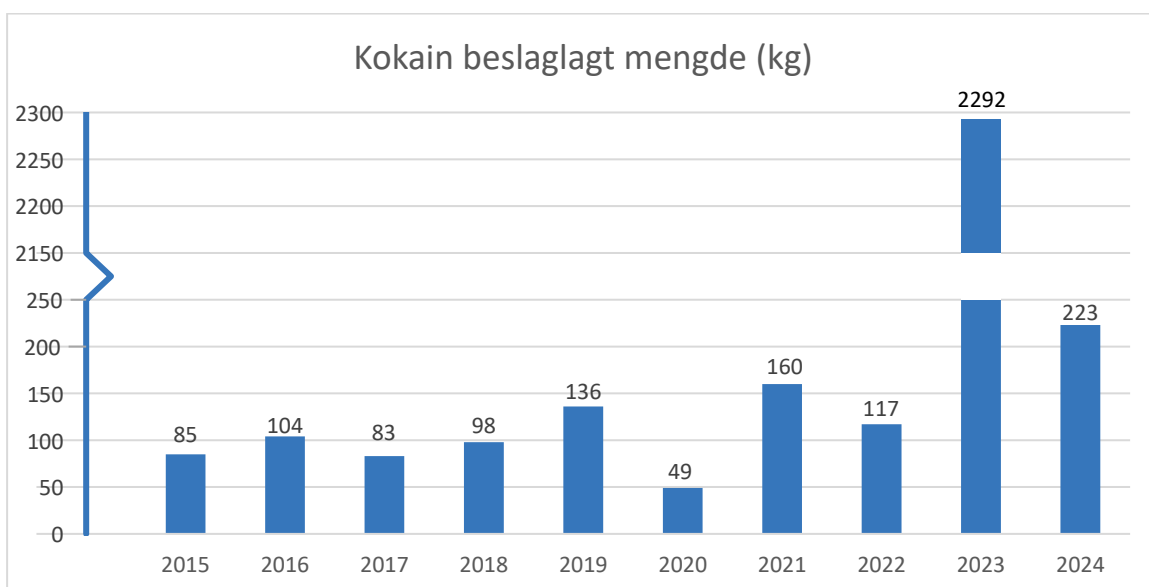
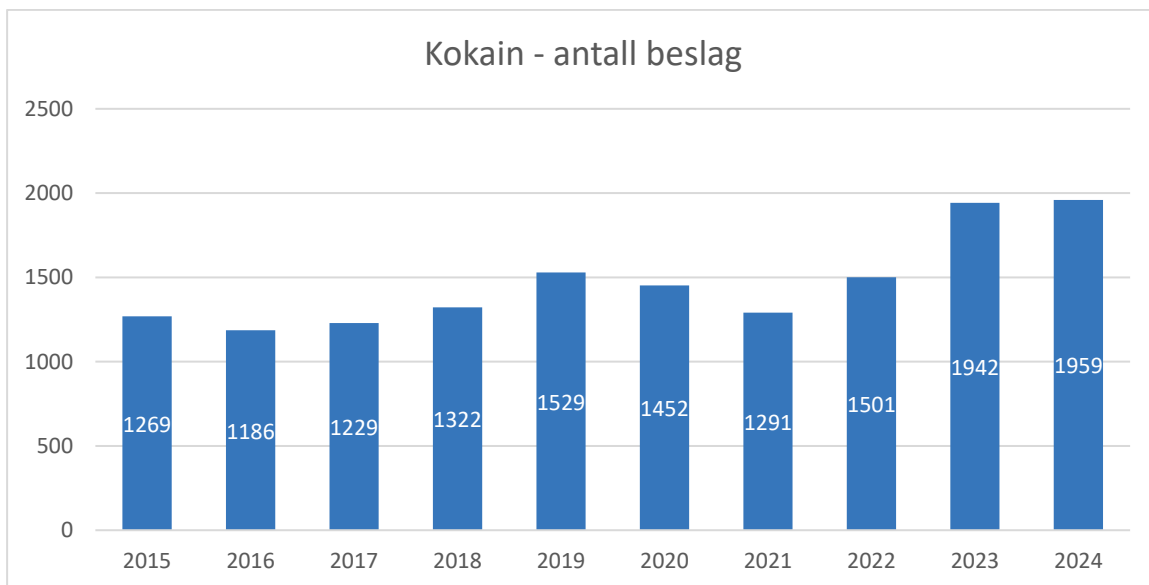
<sup>22</sup> <https://www.nrk.no/stor-oslo/rekordmange-soker-hjelp-og-rad-om-treningsdop- -ekspertene-er-saerlig-bekymret-for-barna-1.16751598>, hentet 13.01.25

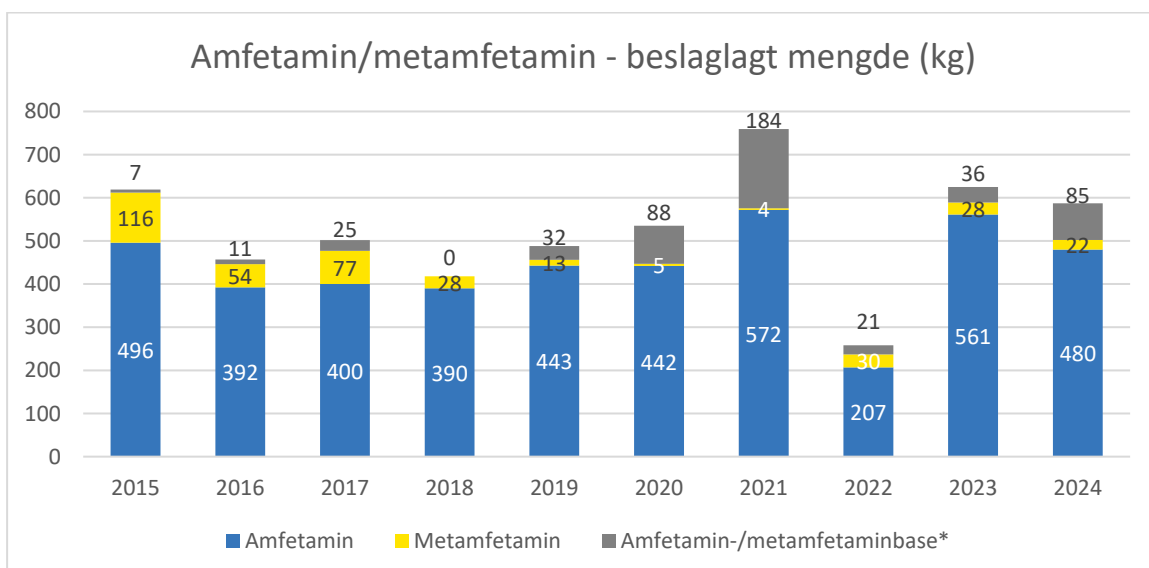
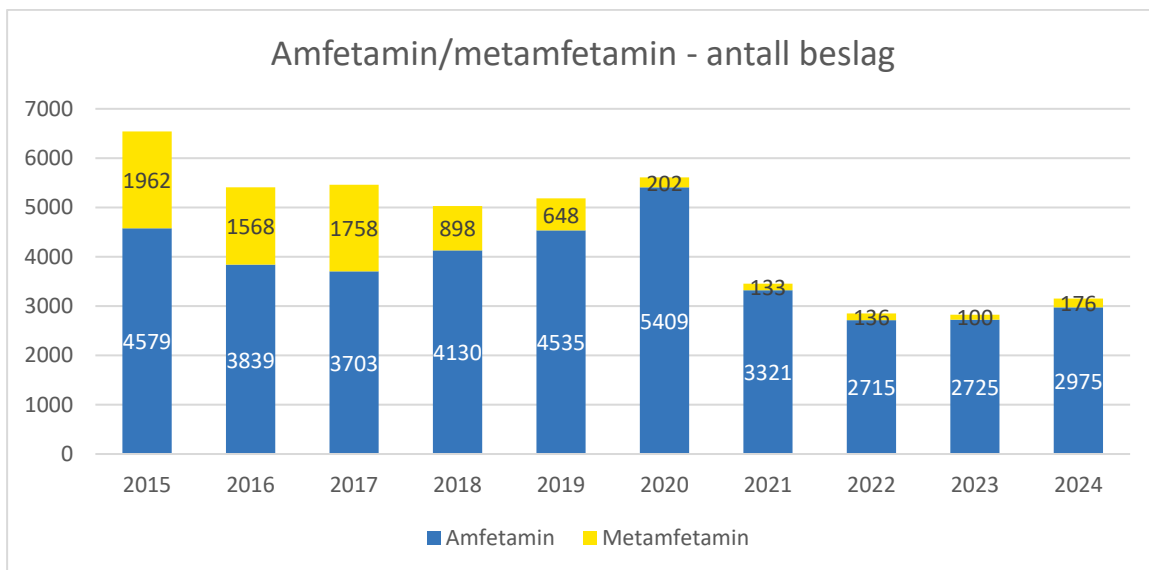
# Diagrammer over beslagsutviklingen



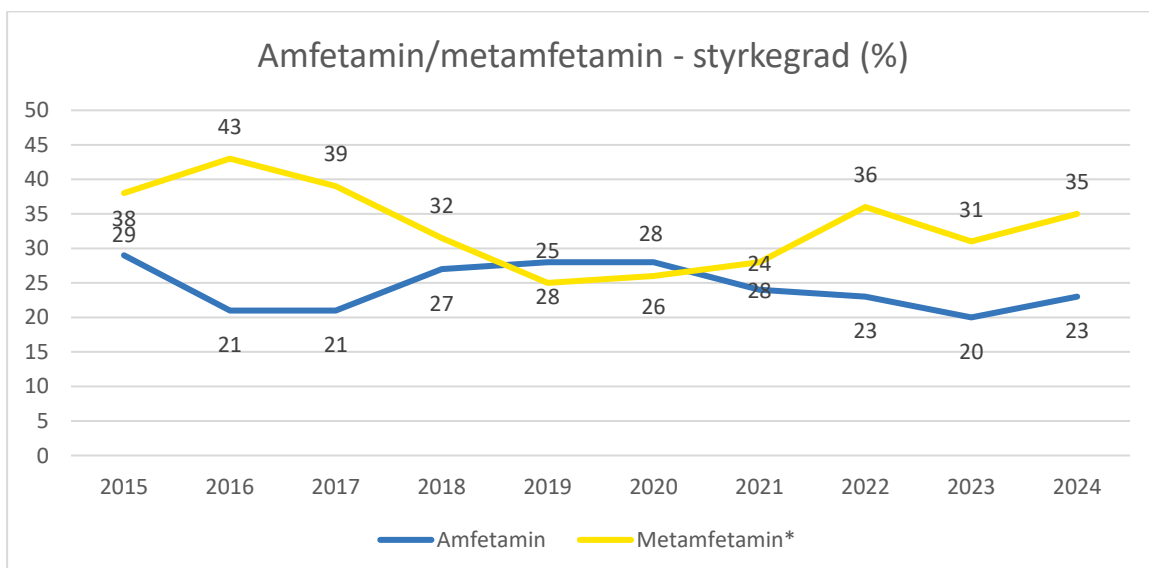
\*Hasj og marihuana beslaglagt i samme sak



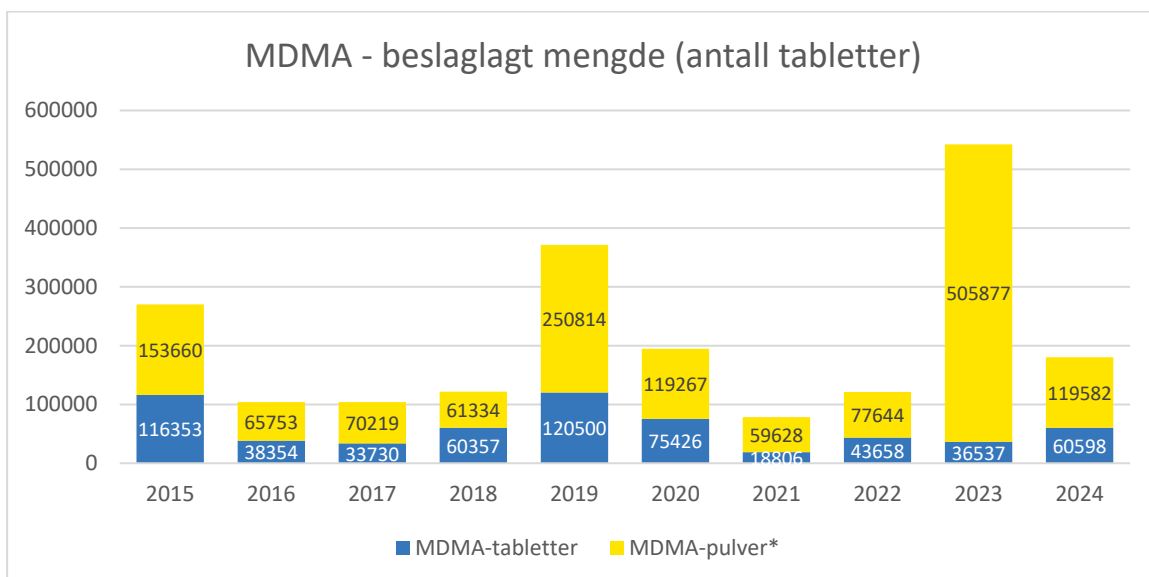
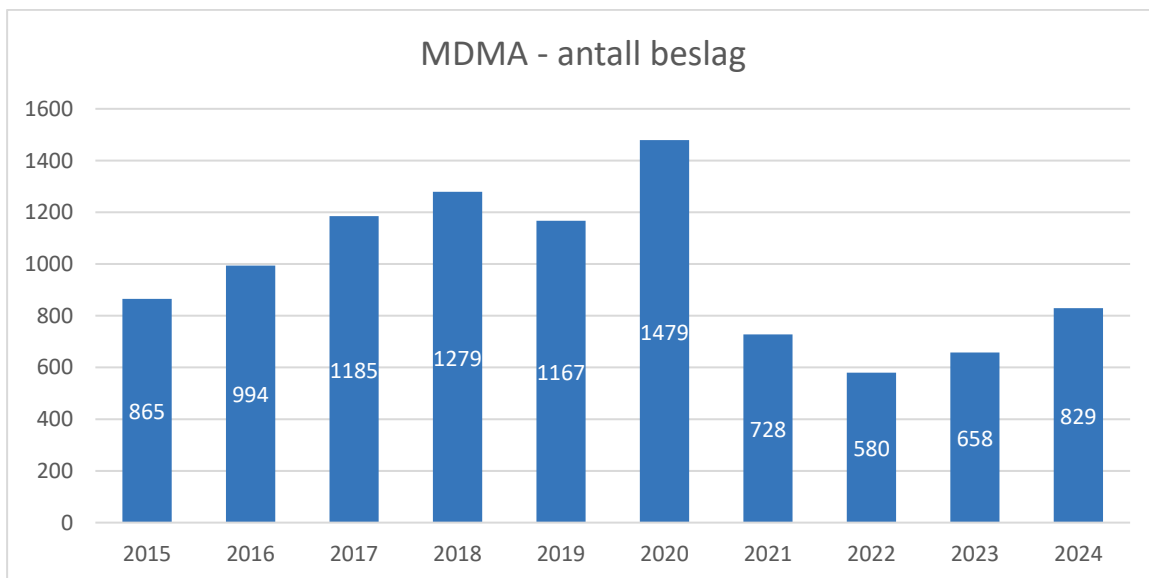




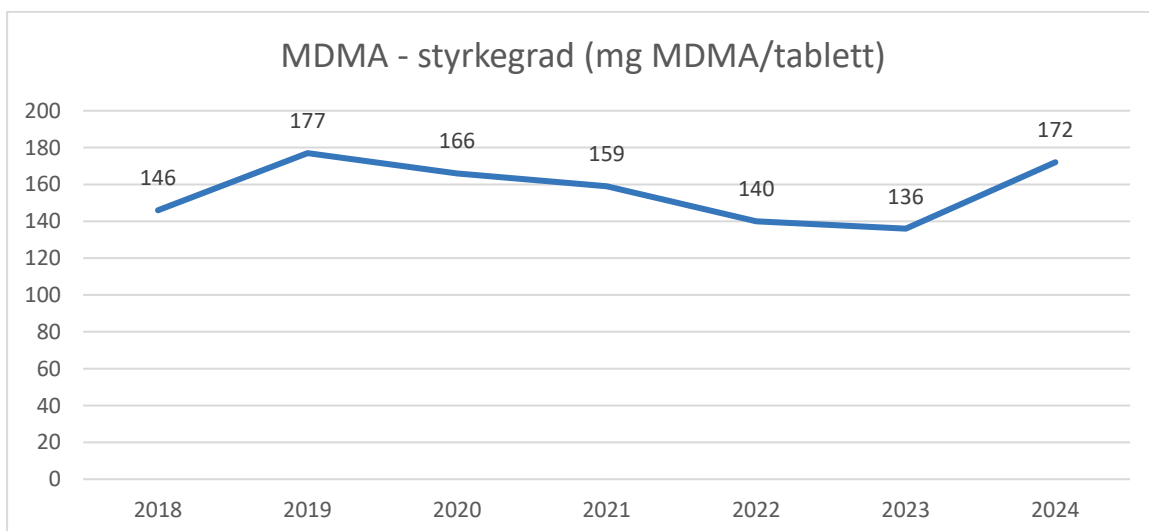
\*Beslag av amfetamin- og metamfetaminbase er omregnet til mengde pulver av gjennomsnittlig styrkegrad

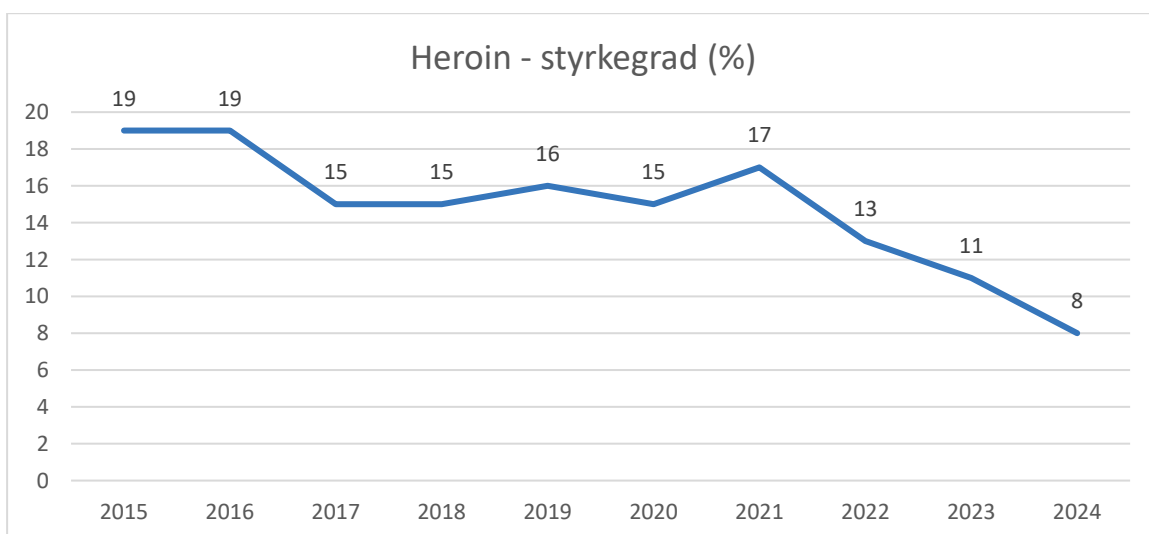
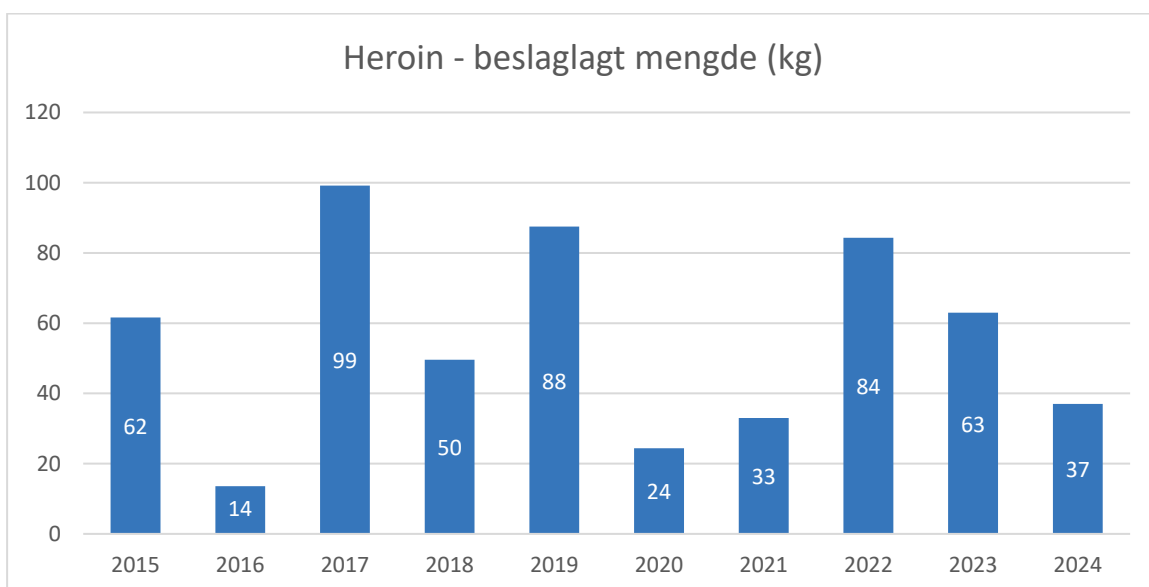
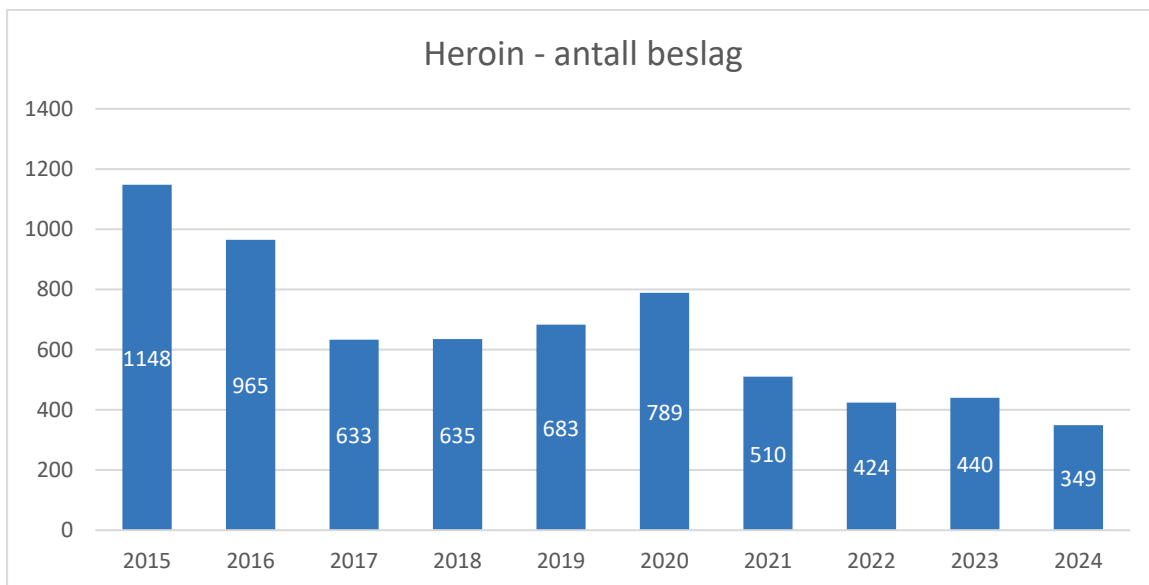


\*Gjennomsnittlig styrkegrad i metamfetaminsulfat



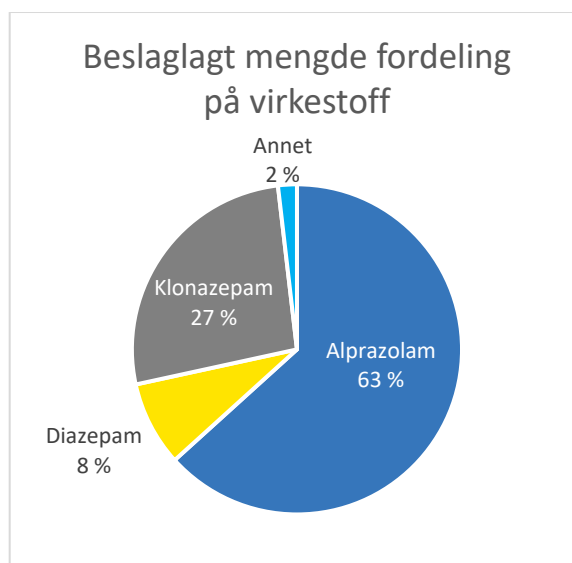
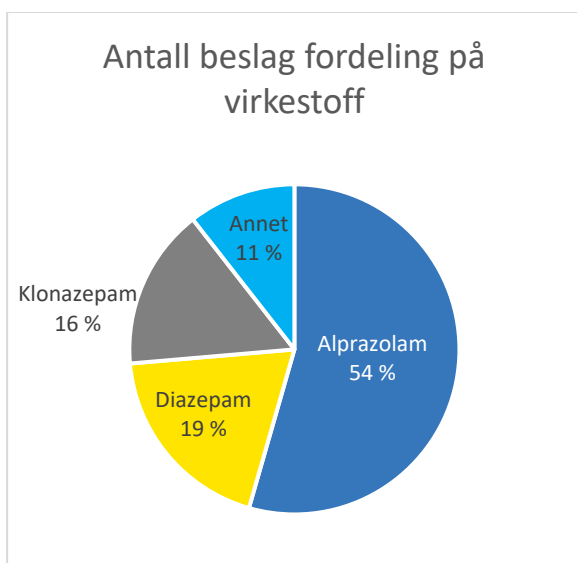
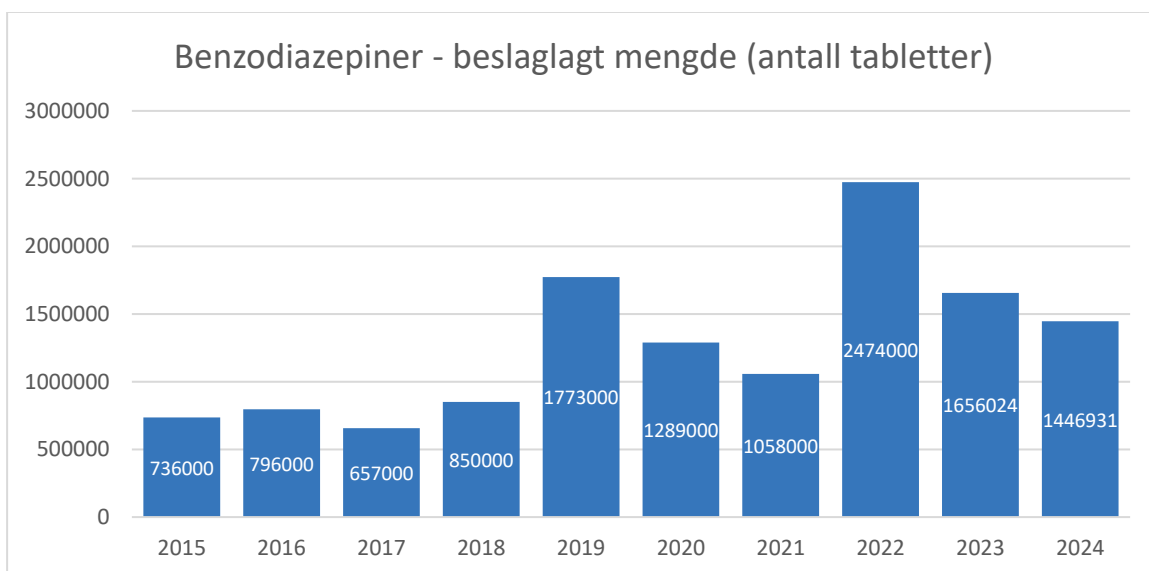
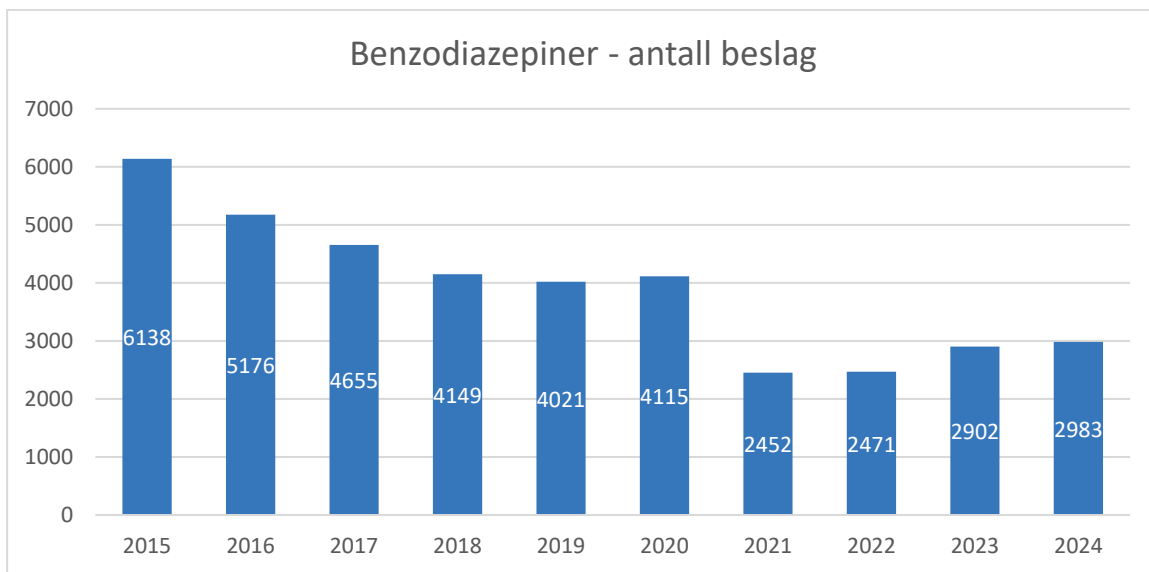
\*Pulverbeslag er omregnet til mengde tabletter á 150 mg MDMA/tablett. En styrkegrad for pulver på 85 % er lagt til grunn for beregningene.

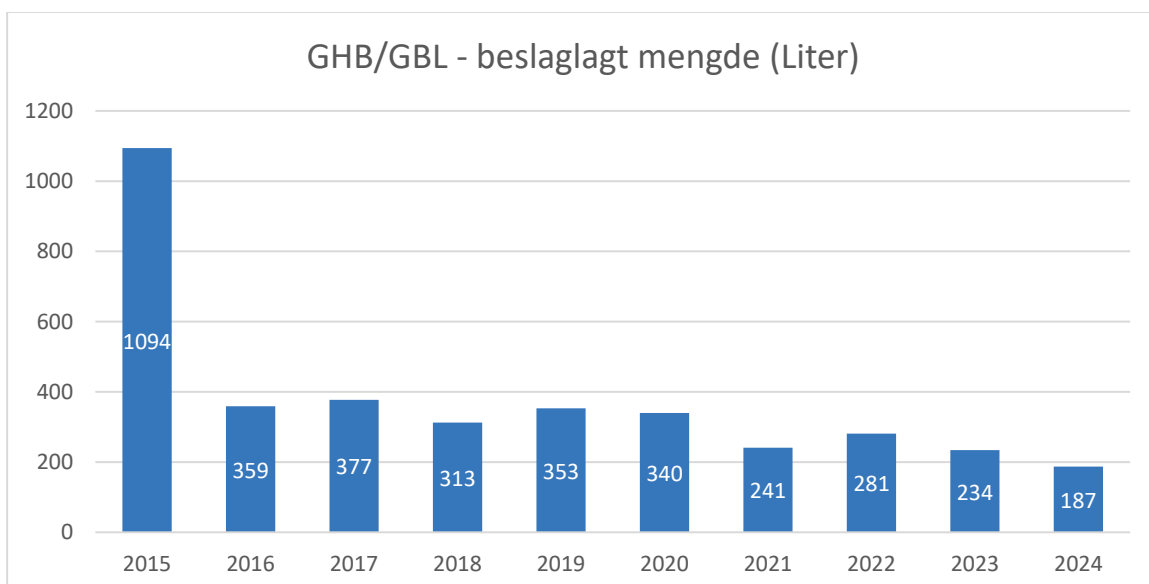
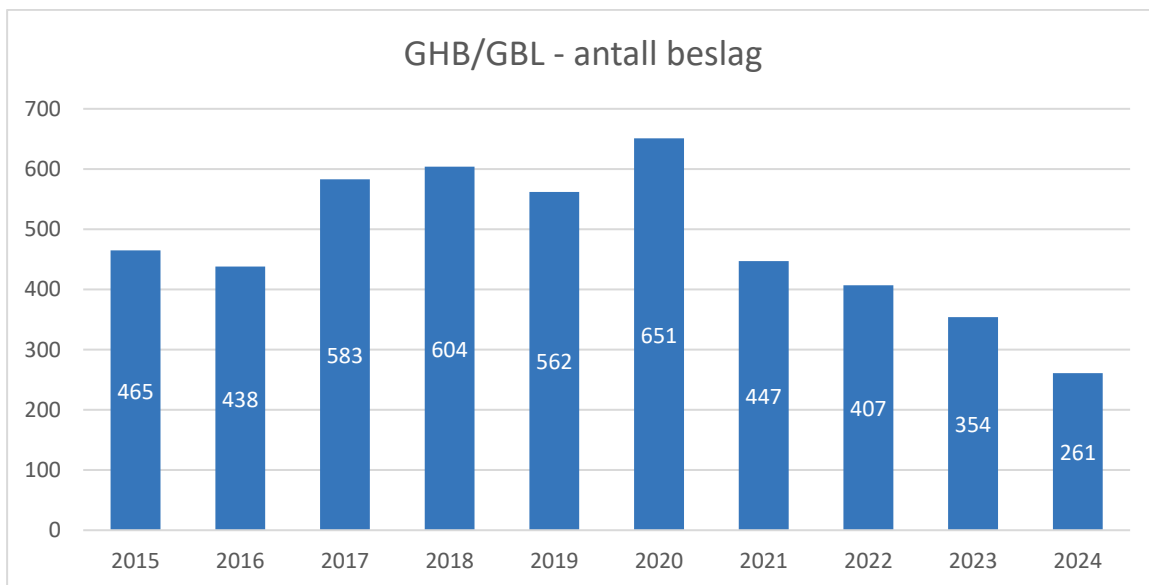


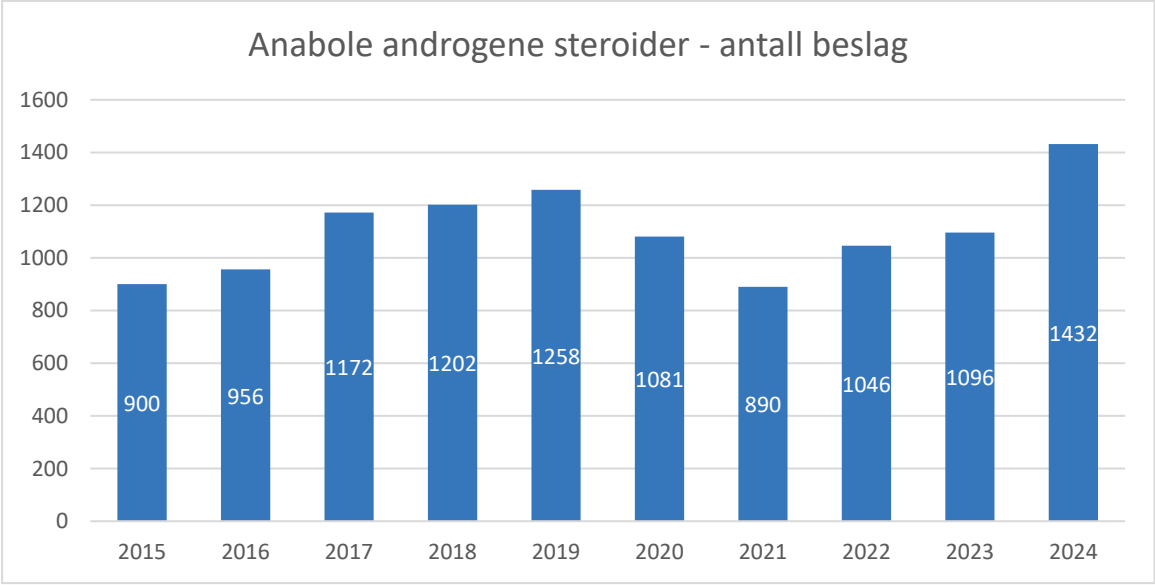


Figuren viser styrkegrad i heroinbase.









# Distriktstvis statistikker

## Antall beslag fordelt på politidistrikter

| Politidistrikt*            | Hasj  | Marihuana | Amfetamin/<br>Metamfetamin | Kokain | Heroin | MDMA | Benzo-<br>diazepiner | GHB/GBL | Anabole<br>steroider | Totalt<br>antall<br>saker<br>*** |
|----------------------------|-------|-----------|----------------------------|--------|--------|------|----------------------|---------|----------------------|----------------------------------|
| <b>Agder</b>               | 401   | 131       | 278                        | 124    | 11     | 66   | 225                  | 3       | 99                   | 1 194                            |
| <b>Finnmark</b>            | 69    | 26        | 53                         | 10     | 0      | 5    | 23                   | 3       | 15                   | 196                              |
| <b>Innlandet</b>           | 268   | 97        | 171                        | 86     | 14     | 17   | 128                  | 21      | 49                   | 836                              |
| <b>Møre og<br/>Romsdal</b> | 218   | 60        | 146                        | 72     | 2      | 57   | 121                  | 21      | 55                   | 669                              |
| <b>Nordland</b>            | 216   | 60        | 160                        | 71     | 5      | 52   | 112                  | 1       | 54                   | 687                              |
| <b>Oslo</b>                | 1 529 | 666       | 467                        | 679    | 165    | 147  | 513                  | 44      | 156                  | 3 832                            |
| <b>Sør-Vest</b>            | 581   | 171       | 372                        | 122    | 7      | 107  | 381                  | 22      | 159                  | 1 965                            |
| <b>Sør-Øst</b>             | 699   | 266       | 430                        | 234    | 43     | 104  | 460                  | 71      | 195                  | 2 222                            |
| <b>Troms</b>               | 190   | 45        | 98                         | 45     | 6      | 25   | 66                   | 2       | 46                   | 527                              |
| <b>Trøndelag</b>           | 445   | 142       | 256                        | 121    | 7      | 63   | 262                  | 6       | 126                  | 1 468                            |
| <b>Vest</b>                | 461   | 236       | 334                        | 134    | 46     | 92   | 349                  | 14      | 149                  | 1 703                            |
| <b>Øst</b>                 | 857   | 442       | 386                        | 257    | 43     | 94   | 342                  | 53      | 329                  | 2 952                            |
| <b>Andre**</b>             | 5     | 3         | 0                          | 4      | 0      | 0    | 1                    | 0       | 0                    | 22                               |

\*Beslag er ført i det distriktet der saken etterforskes

\*\* Kripes og andre særorgan i politiet

\*\*\*Totalt antall saker vil ikke være summen av de enkelte stofftypene som er oppgitt. Det skyldes at en sak ofte inneholder beslag av flere ulike stofftyper. Det gjøres også beslag av andre stoffer enn de som er listet enkeltvis i denne tabellen.

## Beslaglagt mengde narkotika fordelt på politidistrikter

| Politidistrikt*        | Hasj (kg) | Marihuana (kg) | Amfetamin/<br>Metamfetamin (kg) | Kokain (kg) | Heroin (kg) | MDMA (kg) (tabletter)    | Benzo-diazepiner (tabletter) | GHB/GBL (Liter) |
|------------------------|-----------|----------------|---------------------------------|-------------|-------------|--------------------------|------------------------------|-----------------|
| <b>Agder</b>           | 21,8      | 99,9           | 23,8                            | 4,893       | 0,088       | 0,374 kg<br>406 tabl.    | 23 837                       | 2,630           |
| <b>Finnmark</b>        | 9,9       | 3,8            | 1,90                            | 0,009       | 0           | 0,003 kg<br>140 tabl.    | 845                          | 1,073           |
| <b>Innlandet</b>       | 123,2     | 85,9           | 135,3                           | 3,757       | 22,244      | 0,119 kg<br>168 tabl.    | 130 532                      | 48,987          |
| <b>Møre og Romsdal</b> | 25,0      | 30,2           | 7,0                             | 1,010       | 0,004       | 0,261 kg<br>739 tabl.    | 8 928                        | 6,688           |
| <b>Nordland</b>        | 45,6      | 10,1           | 25,2                            | 1,228       | 0,084       | 1,262 kg<br>8 551 tabl.  | 24 707                       | 0,001           |
| <b>Oslo</b>            | 1 378,9   | 208,3          | 60,0                            | 104,867     | 13,059      | 6,390 kg<br>5 920 tabl.  | 212 377                      | 29,280          |
| <b>Sør-Vest</b>        | 25,9      | 15,4           | 91,9                            | 3,321       | 0,013       | 2,537 kg<br>16 047 tabl. | 183 697                      | 2,074           |
| <b>Sør-Øst</b>         | 149,9     | 38,3           | 66,9                            | 4,780       | 0,219       | 0,952 kg<br>8 651 tabl.  | 38 276                       | 56,107          |
| <b>Troms</b>           | 10,6      | 2,6            | 5,2                             | 1,125       | 0,003       | 0,273 kg<br>280 tabl.    | 10 062                       | 2,350           |
| <b>Trøndelag</b>       | 67,8      | 69,7           | 24,7                            | 5,254       | 0,011       | 0,829 kg<br>1 474 tabl.  | 31 697                       | 0,201           |
| <b>Vest</b>            | 124,0     | 130,0          | 45,6                            | 4,976       | 1,047       | 2,175 kg<br>16 806 tabl. | 41 374                       | 29,600          |
| <b>Øst</b>             | 607,9     | 389,9          | 25,2                            | 79,423      | 0,560       | 5,927 kg<br>1 415 tabl.  | 740 586                      | 8,367           |
| <b>Andre**</b>         | <0,1      | <0,1           | 0                               | 8,389       | 0           | 0                        | 0                            | 0               |

\*Beslag er ført i det distriktet der saken etterforskes

\*\*Kripes og andre særorgan i politiet

**Narkotika- og dopingstatistikk 2024**

Utgitt: 15.01.25

Utgiver: Kripes, Avdeling for kriminalteknikk og ID, Seksjon for narkotikaanalyse