

## Statistikk over uttransporteringer per februar 2026

Politiets utlendingsenhet (PU) har nasjonalt ansvar for å iverksette, kvalitetssikre og koordinere alle uttransporteringer av utlendinger uten lovlig opphold i riket.

Politidistriktene har saksansvaret i kategorien bort- og utvisning, mens PU har ansvaret for kategoriene Asyl, Dublin og Innvilget internasjonal beskyttelse (IB).

Utlendingsdirektoratet (UDI) har ansvaret for assistert retur, tidligere kalt frivillig retur.

**Asyl** – Personer som har søkt beskyttelse (asyl) i Norge og som har fått endelig avslag. Inkluderer også de som i tillegg har et utvisningsvedtak.

**Dublin** – Personer som returneres i henhold til Dublin-forordningen, som bestemmer hvilket europeisk land som skal behandle en asylsøknad. Gjelder også personer som i tillegg har et utvisningsvedtak.

**Internasjonal beskyttelse (IB)** – Personer med innvilget IB i et annet Schengen-land. Tidligere inkludert under Dublin, men nå egen kategori.

**Bortvist** – Personer som av ulike årsaker må forlate Norge fordi de ikke har lovlig opphold. De har ikke innreiseforbud.

**Utvist** – Personer som ikke har søkt beskyttelse og som er utvist ofte på grunn av straffbare forhold. De får vanligvis et tidsbegrenset innreiseforbud, og brudd på dette er straffbart.

Mindre justeringer i den månedlige statistikken grunnet etterregistreringer med mer vil komme i tillegg.

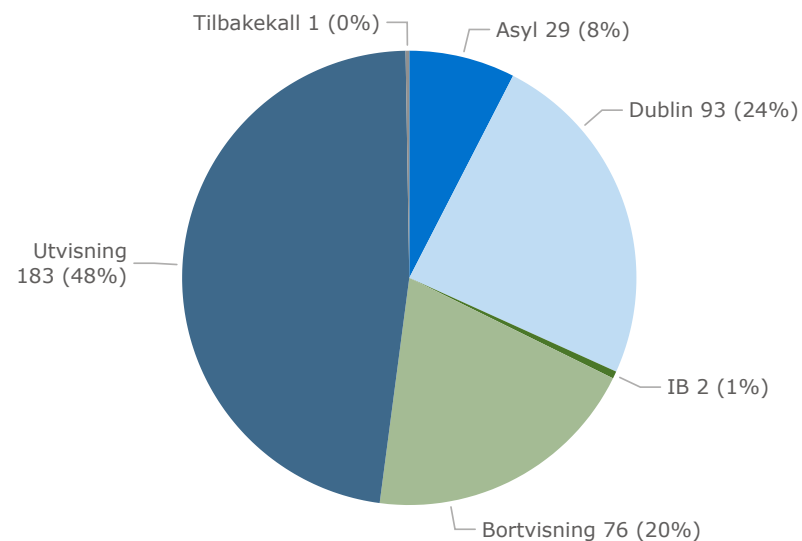
### I år, i fjor og utvikling

**384**  
Hittil i år

**348**  
Samme periode i fjor

**10 %**  
Prosentvis endring

### Uttransporteringer per sakskategori



# Statistikk over uttransporteringer per februar 2026

## I år, i fjor og utvikling

384

Hittil i år

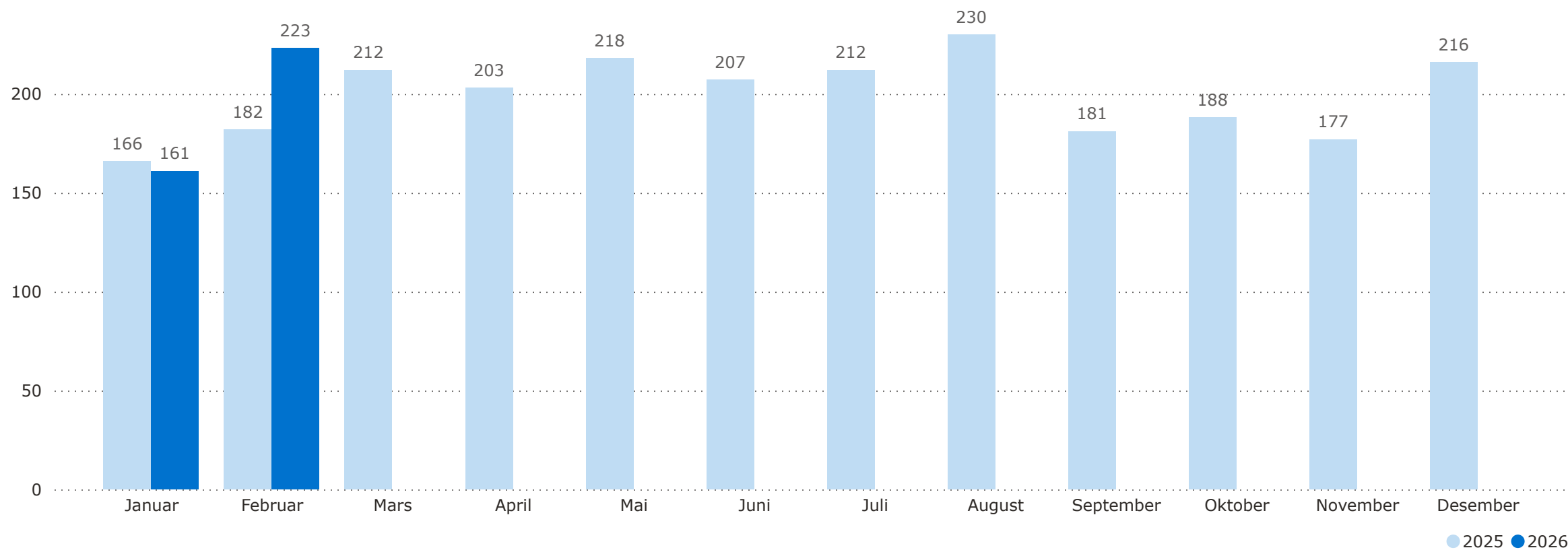
348

Samme periode i fjor

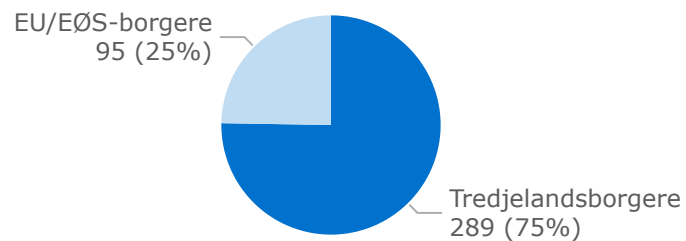
10 %

Prosentvis endring

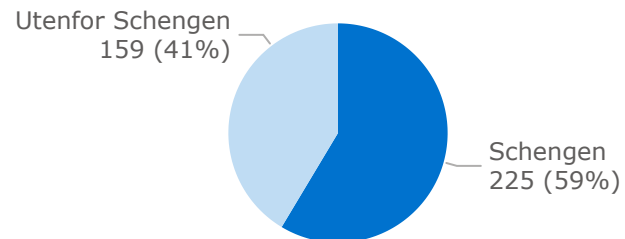
## Uttransporteringer per måned



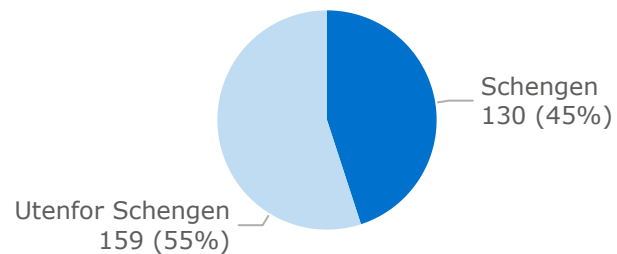
### Statsborgerskap



### Destinasjon



### Tredjelandborgere



### Topp 14 statsborgerskap

Statsborgerskap	Antall	Prosentandel
Andre	125	33 %
Romania	39	10 %
Colombia	34	9 %
Ukraina	33	9 %
Kina	27	7 %
Litauen	20	5 %
Tyrkia	16	4 %
Rusland	14	4 %
India	12	3 %
USA	12	3 %
Polen	11	3 %
Syria	11	3 %
Afghanistan	10	3 %
Ghana	10	3 %
Storbritannia	10	3 %
<b>Totalt</b>	<b>384</b>	<b>100 %</b>

### Topp 12 destinasjoner

Destinasjon	Antall	Prosentandel
Andre	127	33 %
Romania	41	11 %
Colombia	34	9 %
Polen	29	8 %
Tyskland	28	7 %
Storbritannia	22	6 %
Litauen	21	5 %
Spania	21	5 %
Sverige	17	4 %
Kina	14	4 %
Kroatia	10	3 %
Tyrkia	10	3 %
USA	10	3 %
<b>Totalt</b>	<b>384</b>	<b>100 %</b>

## Uttransporteringer av utlendinger ilagt straffereaksjon

Uttransport av utlendinger ilagt straffereaksjon defineres som utlendinger som ikke har lovlig opphold i Norge og har blitt ilagt én eller flere straffereaksjoner (f.eks. forenklet forelegg, fengselsstraff, samfunnsstraff eller særreaksjon).

### Straffede i år, i fjor og utvikling

**158**

Straffede hittil i år

**116**

Straffede samme periode i fjor

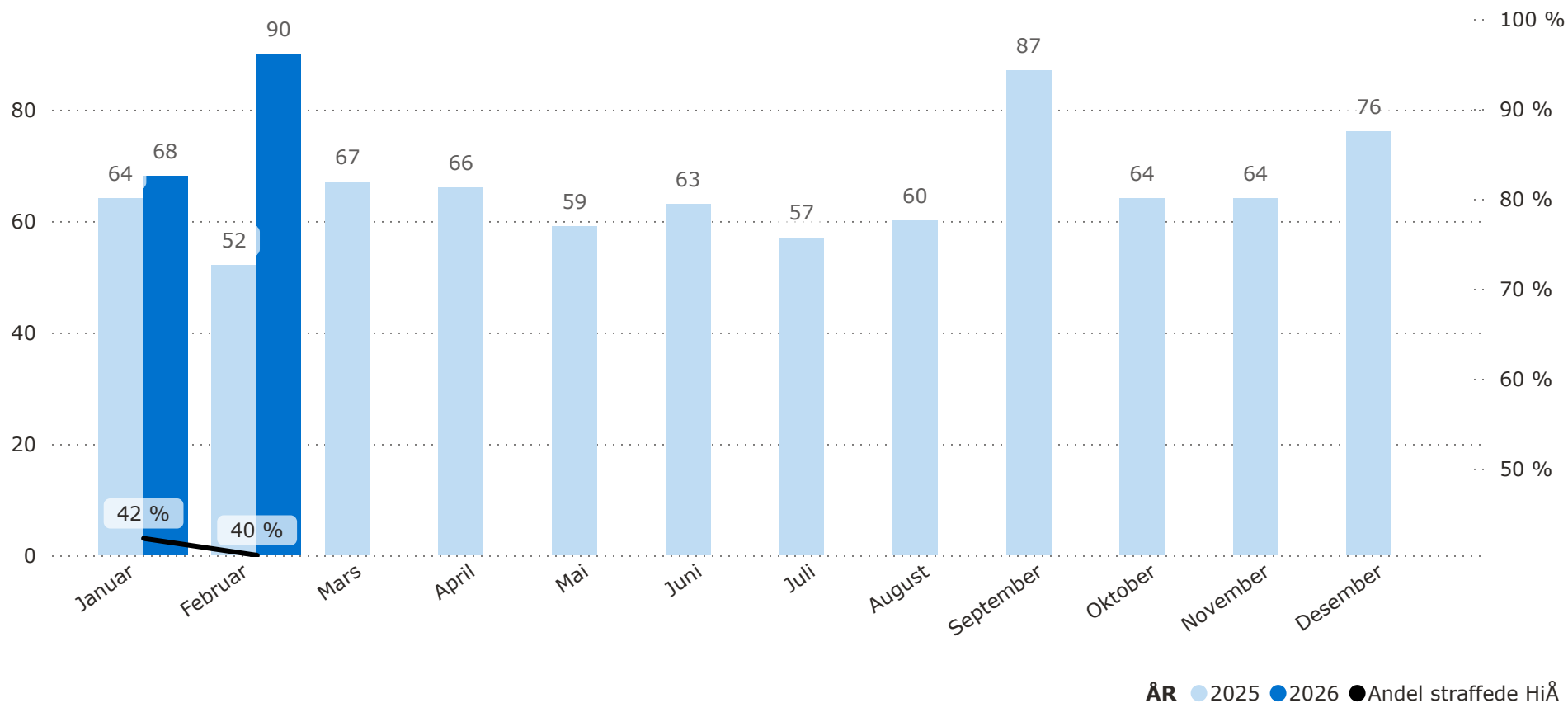
**42**

utvikling straffede

### Topp 10 destinasjoner

Land	Antall	Prosentandel
Andre	43	27,2 %
Romania	40	25,3 %
Litauen	20	12,7 %
Kina	10	6,3 %
Polen	10	6,3 %
Sverige	10	6,3 %
Storbritannia	6	3,8 %
USA	6	3,8 %
Nederland	5	3,2 %
Canada	4	2,5 %
Spania	4	2,5 %
<b>Totalt</b>	<b>158</b>	<b>100,0 %</b>

### Uttransporteringer av utlendinger ilagt straffereaksjon de siste 2 årene



## Uttransporteringer av mindreårige

De aller fleste mindreårige i uttransportstatistikken returneres sammen med sine foresatte eller et annet familiemedlem.

For enslige mindreårige gjelder egne regler for retur. "Enslig mindreårig" er en utlending som kom til Norge uten foreldre eller andre med foreldreansvar og som fortsatt er under 18 år på utreisetidspunktet. Alle enslige mindreårige som blir uttransportert skal bli møtt av enten familie eller andre omsorgspersoner, for eksempel representanter fra ansvarlig institusjon eller barnevern i det aktuelle landet.

### Andelen enslige mindreårige og barn i familier

Barnefamilier og enslige mindreårige	Hittil i år
Mindreårig med foresatt eller annet familiemedlem	27
Mindreårig som reiser alene	4
<b>Totalt</b>	<b>31</b>

### Mindreårige per måned

