



## Månedstatistikk desember 2014: Uttransporteringer fra Norge

Politiets utlendingsenhet (PU) uttransporterte 532 personer i desember 2014. Av disse var 201 ilagt en straffereaksjon.

Totalt i 2014 ble 7259 personer uttransportert, og 2810 av disse var ilagt straffereaksjon. Dette er en økning på hele 26 % sammenlignet med 2013.

PU har det nasjonale ansvaret for tvangsmessig uttransportering av personer som ikke har lovlig opphold i Norge.

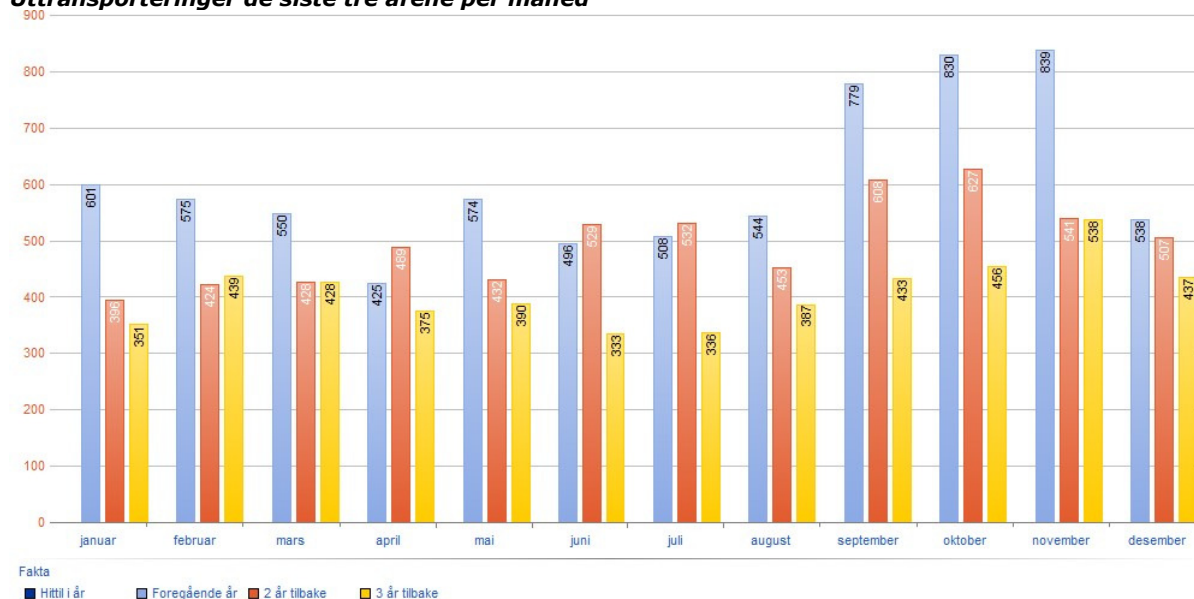
Utlendingsdirektoratet (UDI) har ansvaret for assistert retur, tidligere kalt frivillig retur. Assistert retur er ikke omhandlet i denne statistikken.

### Sammenlignet med 2013:

	<b>Tvangsmessige uttransporteringer</b>
Per 31.12.2013	5966
Per 31.12.2014	7259
Prosentvis endring	<b>22 %</b>

På grunn av etterregistreringer kan dette tallet stige.

### Uttransporteringer de siste tre årene per måned



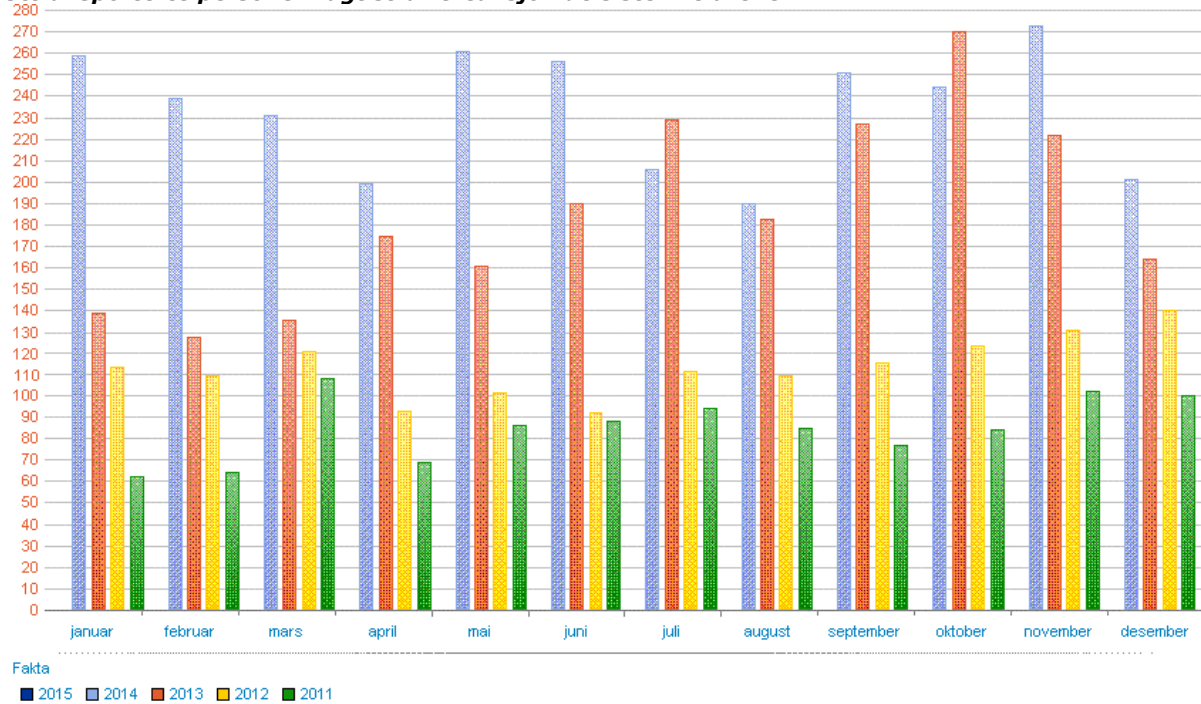
"Foregående år" er her tallene for 2014

## Straffede

I desember uttransporterte politiet 201 personer ilagt straffereaksjon, og totalt i 2014 ble 2810 straffede uttransportert.

I 2014 uttransporterte politiet flest personer ilagt straffereaksjon med statsborgerskap fra Romania (16 %), Polen (12 %) og Nigeria (12 %).

**Uttransporterte personer ilagt straffereaksjon de siste fire årene**

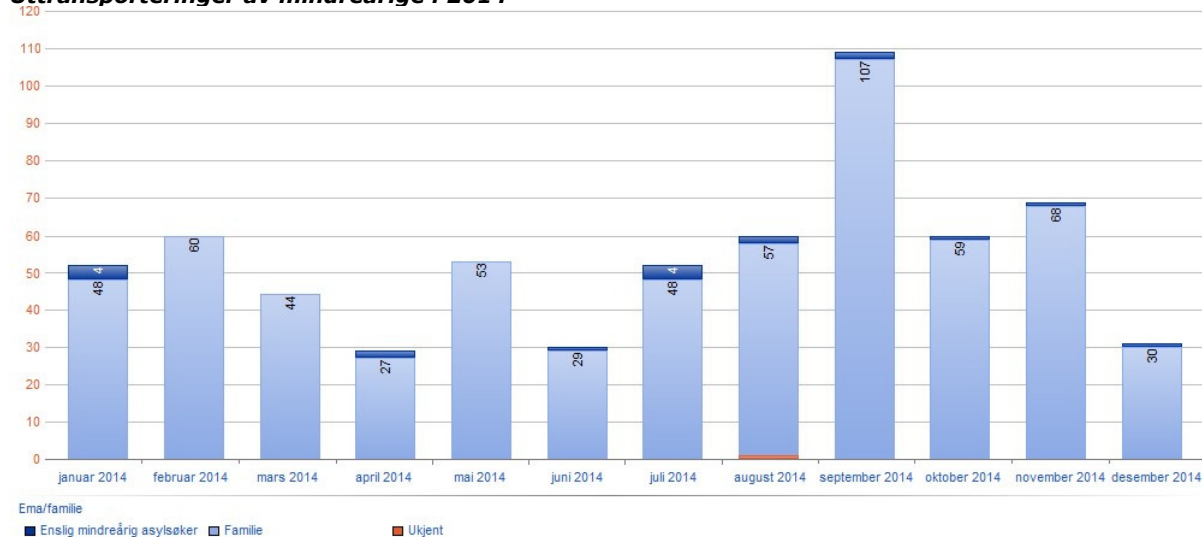


## Mindreårige (under 18 år)

I desember 2014 returnerte politiet 30 mindreårige, hvorav de aller fleste (29 av 30) reiste i følge med foreldre.

Til sammen ble det uttransportert 649 mindreårige i 2014.

## Uttransporteringer av mindreårige i 2014



Som regel undersøker ikke norske myndigheter alderen til personer som sier at de er enslige mindreårige når de skal returneres til et annet europeisk land etter Dublin-avtalen.

Alle enslige mindreårige som blir uttransportert skal bli møtt av enten familie eller andre omsorgspersoner, for eksempel representanter fra ansvarlig institusjon eller barnevern i det aktuelle landet.

## Uttransporter med charter

Det ble gjennomført ni chartere i 2014, hvorav én i desember.

## Uttransporter fordelt på statsborgerskap og destinasjon:

Med destinasjon menes det landet som personen har blitt uttransportert til. Det er ikke nødvendigvis personens hjemland (eller der personen har statsborgerskap).

## De ulike kategoriene av uttransporterte

PU uttransporterer personer uten lovlig opphold, det vil si at det ikke kun er personer som har fått endelig avslag på asylsøknaden sin som blir returnert av politiet.

- 1) **Asyl** – alle som har søkt beskyttelse (asyl) i Norge og som har fått endelig avslag på en asylsøknad som er realitetsbehandlet i Norge. Inkluderer også de som har et utvisningsvedtak.
- 2) **Dublin** – de som uttransporteres etter Dublin-avtalen, også de som har et utvisningsvedtak. Dublin-samarbeidet består av EU-landene, Island og Norge. Avtalen regulerer blant annet hvilket medlemsland som skal behandle asylsøknaden. Formålet er å hindre at en person søker asyl i flere ulike europeiske land, men også å sørge for at ett av landene tar ansvar for asylsøkeren.
- 3) **Bortvist** – personer som er bortvist fra riket fordi de ikke har lov til å være her. Dette kan ha ulike årsaker, men personene som blir bortvist har ikke innreiseforbud etter uttransport.
- 4) **Utvist** – alle som er utvist fra riket som ikke har søkt beskyttelse (asyl) eller omfattes av Dublin-avtalen. De fleste i denne kategorien er utvist på bakgrunn av straffereaksjon og får et tidsbegrenset innreiseforbud. Brudd på innreiseforbudet er straffbart.
- 5) **Andre** – personer som ikke omfattes av noen av de andre kategoriene.

## Uttransporter i 2014 etter statsborgerskap

	Asyl	Dublin	Bortvist	Utvist	Andre	Totalt
Afghanistan	445	82	47	209	10	793
Albania	176		117	95	1	389
Algerie	13	74	4	15	1	107
Angola	15	5	2	1		23
Argentina			2	1		3
Armenia	19	7	1	3		30
Aserbajdsjan	13	6	1	4		24
Australia	1		2	4		7
Bangladesh	24	4	21	16		65
Belgia			2	2		4
Belize				1		1
Benin		1	1			2
Bolivia			1			1
Bosnia-Hercegovina	35		4	11		50
Brasil			6	9	1	16
Bulgaria	2	1	3	8		14
Burkina Faso		2		1		3
Burundi	19		1			20
Canada				3		3
Chile	1		2	8		11
China Folkerepublikken	2	9	5			16
Columbia			6	3		9
Congo Demokratiske (Kinshasa)	11	1				12
Cuba	2	3		3		8
Danmark			2	4		6
Djibouti	1	5				6
Dominikanske Rep.			1	2		3
Ecuador			2	1		3
Egypt	9	12	23	13	1	58
Elfenbenskysten	1	8	3			12
Eritrea	3	154	17	6		180
Estland	1			16	1	18
Etiopia		43	3	2		48
Filippinene	3	2	8	10		23
Finland				3		3
Frankrike		1	3	1	1	6

## Uttransporter i 2014 etter statsborgerskap

	Asyl	Dublin	Bortvist	Utvist	Andre	Totalt
Gabon			3		1	4
Gambia	10		2	9	21	42
Georgia	22		3	4	11	40
Ghana	7		6	12	22	47
Guinea	1		13	7	1	23
Guinea-Bissau	1		1		1	3
Hellas				2		2
Honduras	1					1
Hviterusland	17		3	6	13	39
India	20		5	8	21	55
Irak	48		71	23	61	204
Iran	81		61	5	16	163
Israel	2		1	6		9
Italia			3	3	5	11
Jamaica				1		1
Japan				1		1
Jordan	15		14		2	31
Kamerun	5		5	3	5	18
Kasakhstan	5		5	2	1	13
Kenya	3		6	2	1	12
Kirgisistan	12		6			18
Kosovo	66		34	4	25	129
Kroatia					3	3
Latvia	5				19	25
Libanon	4		14	1		19
Liberia			12	5	3	20
Libya Den Arabiske Rep.	4		49	4	4	61
Litauen	3			2	242	256
Makedonia	14			8	9	31
Malaysia					1	1
Mali	1		11	1	1	14
Marokko	10		58	53	54	180
Mauretania	1		2			3
Mexico	1			1		2
Moldova	4			2	4	10
Mongolia	8			4	10	22
Montenegro	3			2	5	11
Mosambik			1			1
Myanmar			12	1	1	14
Nederland					17	18
Nepal	9		1	8	13	31

## Uttransporter i 2014 etter statsborgerskap

	Asyl	Dublin	Bortvist	Utvist	Andre	Totalt
Nicaragua				1		1
Niger	1		3		1	5
Nigeria	144	207	223	319	23	916
Pakistan	63	24	50	118	2	257
Paraguay				2		2
Peru				1	2	3
Polen	2			13	330	353
Portugal	1				20	21
Romania	4			7	438	460
Russland	61	87	114	42	2	306
Rwanda			6			6
Saudi-Arabia				1		1
Senegal	16	6	17	14	2	55
Serbia	71	1	16	17		105
Serbia Og Montenegro					1	1
Sierra Leone			7	2	4	13
Singapore			1	1		2
Slovakia					1	1
Slovenia					2	2
Somalia	23	112	31	18	4	188
Spania				2	10	13
Sri Lanka	26	2	12	20		60
Statsløs	37	60	6	14		117
Storbritannia				4	35	41
Sudan	7	108	7	2		124
Sverige					22	22
Syria	8	100	14	4		126
Sør-Afrika			2			2
Sør-Korea	1			1		2
Sør-Sudan			1			1
Tadsjikistan			2	2		4
Taiwan					2	2
Tanzania	5	5				10
Tchad			7			7
Thailand				6	2	8
Togo	1					1
Tsjekkia				2	2	4
Tunisia	17	42	10	14	2	85
Turkmenistan			1			1
Tyrkia	21	18	13	21	1	74
Tyskland				2	15	17

### Uttransporter i 2014 etter statsborgerskap

	Asyl	Dublin	Bortvist	Utvist	Andre	Totalt
Uganda	17	16	1	1		35
Ukraina	21	22		9	17	69
Ungarn	1				5	6
Uruguay				3		3
USA	2			5	7	14
Usbekistan	44	3		11	6	64
Venezuela	1			1		2
Vietnam	12	6		5	28	52
Yemen	18	8			1	27
Zambia					1	1
Zimbabwe		1		1		2
<b>Sum</b>	<b>1 804</b>	<b>1 680</b>	<b>1 076</b>	<b>2 604</b>	<b>95</b>	<b>7 259</b>

### Uttransporter i 2014 etter destinasjon

	Asyl	Dublin	Bortvist	Utvist	Andre	Totalt
Afghanistan	435			1	2	438
Albania	167			73	89	330
Algerie	13			1	4	19
Angola	15			1	1	17
Argentina				1	1	2
Armenia	19				1	20
Aserbajdsjan	13			2	4	19
Australia	1			2	4	7
Bangladesh	18			2	1	21
Belgia		39		5	6	50
Belize					1	1
Bosnia-Hercegovina	31			4	11	46
Brasil				3	9	13
Bulgaria	2	11		3	8	24
Burundi	19					19
Canada	2				2	4
Chile	1			2	7	10
China Folkerepublikken	2			1		3
Columbia					3	3
Congo Demokratiske (Kinshasa)	10					10

## Uttransporter i 2014 etter destinasjon

	Asyl	Dublin	Bortvist	Utvist	Andre	Totalt
Cuba	2			3		5
Danmark		41	3	9		53
Djibouti	1					1
Egypt	9		2	5		16
Elfenbenskysten	1					1
Eritrea	3					3
Estland	1	2	1	20	1	25
Filippinene	3		4	9		16
Finland		15	1	5		21
Forenede Arabiske Emirater	8		1			9
Frankrike	1	146	9	12	2	170
Gambia	10		1	3		14
Gazastripen	7					7
Georgia	21		2	11		34
Ghana	3		1	7		11
Guinea	1					1
Guinea-Bissau	1					1
Hellas	9	8	44	15	1	77
Honduras	1					1
Hviterussland	16		4	12		32
India	20			14	1	35
Irak	45		2	1		48
Iran	74		1	5		80
Irland		1				1
Island		1				1
Israel	3		4			7
Italia	34	523	368	605	34	1 564
Japan			1			1
Jordan	20			3		23
Kamerun	5			2		7
Kasakhstan	5		2	1		8
Kenya	3		2	1		6
Kirgisistan	12		1			13
Kosovo	74		6	23		103
Kroatia				2		2
Kuwait	1					1
Kypros		2	4			6
Latvia	6	16	1	30	1	54
Libanon	7					7
Libya Den Arabiske Rep.	4			3		7



## Uttransporter i 2014 etter destinasjon

	Asyl	Dublin	Bortvist	Utvist	Andre	Totalt
Litauen	3	6	3	243	9	264
Luxembourg		2				2
Makedonia	14		9	9		32
Malaysia				1		1
Mali	1					1
Malta		39	4	1		44
Marokko	8		8	17		33
Mauretania	1					1
Mexico	1		1			2
Moldova	4		2	4		10
Mongolia	8		1	7		16
Montenegro	6		1	4		11
Nederland	1	30	2	18	1	52
Nepal	9		3	4		16
Niger	1					1
Nigeria	136		5	37		178
Norge			1			1
Pakistan	53		4	9		66
Paraguay			1			1
Peru				2		2
Polen	4	72	26	343	7	452
Portugal	1	13	16	26	1	57
Romania	4	10	10	442	9	475
Russland	60		121	34	2	217
Saudi-Arabia			1			1
Senegal	16			4		20
Serbia	72		12	16	1	101
Sierra Leone				1		1
Singapore			1			1
Slovakia		12		2		14
Slovenia		2		2		4
Somalia	23			2		25
Spania	3	131	135	184	13	466
Sri Lanka	26			5		31
Storbritannia	2	15	11	51	3	82
Sudan	6					6
Sveits		73	4	1		78
Sverige	1	169	56	52	2	280
Sør-Korea	1		1			2
Tadsjikistan			1			1
Taiwan				2		2
Tanzania	5					5

<b>Uttransporter i 2014 etter destinasjon</b>						
	<b>Asyl</b>	<b>Dublin</b>	<b>Bortvist</b>	<b>Utvist</b>	<b>Andre</b>	<b>Totalt</b>
Thailand			7	2		<b>9</b>
Togo	1					<b>1</b>
Tsjekkia		21	9	14		<b>44</b>
Tunisia	17			6	1	<b>24</b>
Tyrkia	23		15	15		<b>53</b>
Tyskland		187	10	17	2	<b>216</b>
Uganda	17			1		<b>18</b>
Ukraina	21		6	16		<b>43</b>
Ungarn	1	41	5	23		<b>70</b>
USA	3		10	7		<b>20</b>
Usbekistan	44		1	3		<b>48</b>
Venezuela	1		1			<b>2</b>
Vestbredden	17		1	1		<b>19</b>
Vietnam	12		1	20	1	<b>34</b>
Yemen	18					<b>18</b>
Østerrike		52	4	1		<b>57</b>
<b>Sum</b>	<b>1 804</b>	<b>1 680</b>	<b>1 076</b>	<b>2 604</b>	<b>95</b>	<b>7 259</b>